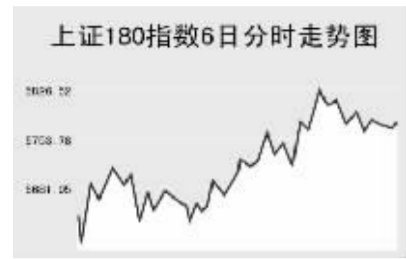


CHINA 中国市场

上海证券交易所

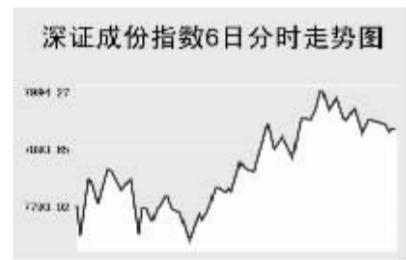


3月6日,上证综指全天收报2840.18点,上涨1.97%,全天成交639.93亿元。

上证综指早盘小幅低开于2776.17点,短暂探至当日最低2756.96点后震荡上扬,午后更是加速上涨,最高至2866.33点,此后有所回落,全天收报2840.18点,上涨54.87点。沪市个股涨跌多跌少。金融股当日走势强劲,浦发银行一度封至涨停,尾盘略有回落,全天上涨9.01%,华夏银行、招商银行、民生银行涨幅在5%以上,中国银行、工商银行涨幅超过3%。当日成交活跃的个股方面,中国联通涨0.19%,报5.19元;中国平安涨1.96%,报45.25元;中信证券涨4.65%,报36.89元;北辰实业跌2.65%,报8.09元;宝钢股份涨1.24%,报9.01元;中国石化涨1.64%,报8.7元;长江电力涨2.43%,报11.37元,中国人寿涨2.04%,报32.94元。

上证B股指数全天收报163.17点,涨1.08%。海航B、联华B分别上涨7.62%和7.5%,为沪市仅有涨幅超过6%的B股。上证基金指数全天收报于2239.74点,涨1.16%。沪市基金仅基金金元小幅下跌。

深圳证券交易所



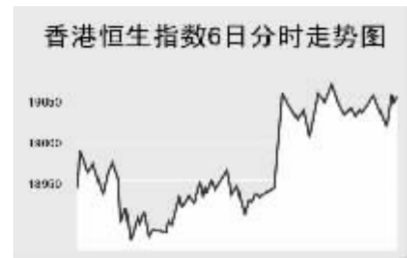
3月6日,深证成份指数收报7924.81点,全天上涨1.26%,深市当日成交341.85亿元。

深成指小幅低开开盘后保持宽幅震荡,早盘收盘前开始上扬,午盘继续保持上攻走势,至最高7986.40点后有所回落,全天收报7924.81点,上涨98.25点。酒类股走势有所反弹,S酒鬼酒涨停收报,泸州老窖、皇台酒业等个股也有一定涨幅。ST股近期表现活跃,但当日有所走软,S*ST东泰、SST光明、ST太光等多只个股跌停。其他成交较为活跃的个股中,一汽轿车跌3.14%,报收于7.41元;宝新能源跌6.63%,报16.76

元;五粮液涨2.96%,报23.68元;万科A跌0.07%,报15.29元;深发展A涨停,报收于18.39元;四环生物涨6.61%,报3.87元;泰达股份涨5.49%,报13.65元。

中小板指数收报3216.81点,涨0.7%。新股N新海、N科陆涨幅均超过150%。此外,华峰氨纶、鑫富药业涨停。深证B股指数涨1.07%,收报466.51点。苏威孚B涨4.13%,涨幅最大。深证基金指数收报2095.40点,涨1.08%。

香港交易所



3月6日,港股大幅回升,恒生指数全天上涨2.1%,收报19058.5点,恒生国企指数大涨3.6%,收报8833.25点,全天成交610亿港元。

恒生指数早盘大幅高开于18899.2点,开盘后快速回落,最低至18876.6点,此后震荡上扬,午后更是快速拉升,之后保持高位宽幅震荡,最高至19080.3点,全天收报19058.5点,大涨393.7点,重新站上万九关口上方。恒生国企指数早盘高开冲高回落,之后保持上扬走势,午盘最高至8923.61点,之后有所回落,全天收报8833.25点,大涨304.79点。

汇丰控股去年下半年盈利减少低于市场预期,当日汇丰控股大涨2.6%,创10个月来最大涨幅。恒生银行公布下半年获利增长10%,公司股价上涨2.5%。瑞银上调华润创业评级,指其可能剥离非核心业务或将派发特别股息,华润创业大涨6%。内资金融股方面,中国人寿涨1.29港元,报20.55港元;交通银行涨0.43港元,报7.46港元;建行涨0.16港元,报4.2港元;中国平安涨0.9港元,报33.25港元;中国银行涨0.07港元,报3.66港元。

Table with 3 columns: 指数名称, 收盘, 涨跌. Lists various market indices and their performance.

上海期货交易所

Table with 4 columns: 主力合约, 收盘价(元), 涨跌(元), 持仓量(手). Lists commodity prices like Aluminum, Copper, Fuel Oil, and Rubber.

3月6日,上海期货交易所各主力品种全线上涨。

纽约原油上交易日大幅下跌,沪燃料油受此影响早盘低开,此后随外盘走高,全天收报2950元,上涨14元。5月铜受外盘影响小幅低开,午后横盘整理,午盘后在外盘带动下快速上扬,全天收报56350元,上涨1.22%。沪铝同样低开高走,收报19620元,涨70元。沪橡胶全天保持高位震荡,收报21120元,涨240元。

大连商品交易所

Table with 4 columns: 主力合约, 收盘价(元), 涨跌(元), 持仓量(手). Lists commodity prices like Soybeans, Soybean Meal, and Soybean Oil.

3月6日,大商所各主力品种全线上涨。

受美大豆上交易日夜盘回升影响,连大豆早盘高开,此后在外盘继续上涨带动下呈现单边上扬走势,收报3221元,上涨35元。连玉米全天保持在高位窄幅区间内整理,收报1706元,上涨4元。豆粕与大豆联动上涨,收报2707元,上涨29元。5月豆粕早盘高开高走,午盘涨势有所减缓,全天收报6484元,上涨56元。

郑州商品交易所

Table with 4 columns: 主力合约, 收盘价(元), 涨跌(元), 持仓量(手). Lists commodity prices like Cotton, White Sugar, PTA, and Wheat Flour.

3月6日,郑商所各主力品种涨跌互现。

纽约糖上交易日大幅下挫,郑糖受此影响早盘低开,但盘中呈现单边回升走势,全天收报3838元,下跌8元。郑棉同样呈现低开高走,全天收报于13780元,上涨20元。强麦受外盘带动,早盘高开保持在前结算价上方横盘整理,午盘震荡上扬,收报1926元,上涨14元。PTA早盘低开,午后震荡回升,全天平盘收报于8498元。

中国外汇交易中心

Table with 3 columns: 人民币名称, 中间价, 变动. Lists exchange rates for USD, HKD, JPY, EUR, and GBP.

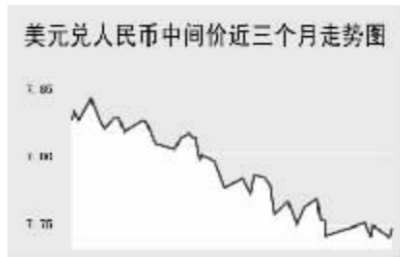


Table with 3 columns: 货币对, 询价收盘价, 竞价收盘价. Lists exchange rates for USD, HKD, JPY, EUR, and GBP.

Table with 3 columns: 货币名称, 现汇买入价, 现钞买入价, 卖出价. Lists bank selling rates for various currencies.

Table with 3 columns: 品种, 利率(%), 升降(基点), 成交量(亿元), 增减(亿元). Lists interbank repurchase rates.

Table with 3 columns: 品种, 利率(%), 升降(基点), 成交量(亿元), 增减(亿元). Lists interbank discount rates.

Table with 3 columns: 品种, 利率(%), 升降(基点), 成交量(亿元), 增减(亿元). Lists interbank buyback rates.

银行间市场:拆借、回购

Table with 3 columns: 期限, Shibor(%), 涨跌(BP). Lists Shibor rates for various terms.

Table with 3 columns: 品种, 期限, 利率(%), 前利率(%). Lists interbank repurchase rates.

Table with 3 columns: 品种, 加权利率(%), 升降(基点), 成交量(亿元), 增减(亿元). Lists interbank discount rates.

Table with 3 columns: 品种, 利率(%), 升降(基点), 成交量(亿元), 增减(亿元). Lists interbank buyback rates.

Table with 3 columns: 品种, 利率(%), 升降(基点), 成交量(亿元), 增减(亿元). Lists interbank buyback rates.

3月6日上海银行间同业拆放利率(shibor)继续下调,但调整幅度不是很大。隔夜品种利率为1.4683%,下调3.16个基点;1周的拆放利率下调531个基点,利率为1.6145%;2周品种利率水平为1.7493%。

3月6日全国银行间同业拆借市场加权平均利率水平为1.4986%,下调18.62个基点;成交量较大幅度减少,全天成交金额为1118630亿元,较前一交易日减少396920亿元。各交易品种中以1天期成交为主,1天期成交量为1050830亿元,加权平均利率为1.4710%。

3月6日全国银行间质押式回购市场加权平均利率下调3.64个基点,水平为1.5255%;成交量小幅减少,全天共成交11739782亿元,较前一交易日减少30.0913亿元;交易品种以1天期成交为主,1天期成交量为7969986亿元,加权平均利率为1.4579%。买断式回购有12笔共22亿元的成交,加权平均利率为2.4421%。

债券市场

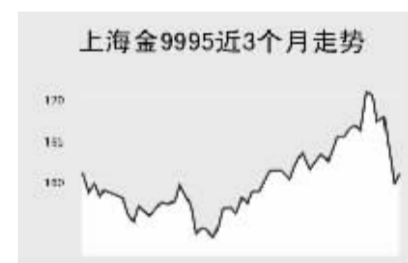
Table with 3 columns: 名称, 收盘点位, 涨跌. Lists various bond indices and their performance.

Table with 3 columns: 名称, 收盘点位, 涨跌. Lists various bond indices and their performance.

Table with 3 columns: 名称, 收盘点位, 涨跌. Lists various bond indices and their performance.

3月6日中国债券市场整体走软,除银行间市场的新债品种和短期融资券品种小幅上涨外,其它品种都调整。上证国债指数以111.88点开盘,随后有所走低,最低达到111.80点,之后展开反弹,最终以111.88点收盘,较前交易日上涨0.01点。银行间国债指数以1158.00点跳空开盘,随后不断走低,最低达到1156.51点,最终以1156.61点收盘,较前日下跌0.09点。

交易所企业债小幅下跌,上证企业债指数收盘为120.67点,较前一交易日下跌0.02点,巨潮企债指数收盘为121.36点,下跌0.03点。银行间债券市场中,除新债品种和短期融资券品种小幅上涨0.09和0.16点之外,其它品种都有所下跌,但跌幅不大。



WORLD 国际市场

股→票

Table with 3 columns: 指数名称, 收盘, 涨跌. Lists major stock indices from Asia, Europe, and Africa.

3月6日,亚洲各主要股市大幅反弹。日经225指数大涨202.25点,收报16844.5点。花旗集团将增持日兴Cordial股份,日兴Cordial大涨14%。三菱日联金融前交易日收盘后出价225.6日元要收购Kabu.com控制权,Kabu.com大涨16%。此外,丰田汽车涨3.5%,Sony涨4.1%。

韩国KOSPI指数涨26.78点,报1402.93点。美国半导体工业协会公布,全球半导体1月份销售额增长9.2%,三星电子涨1.1%,Hynix涨2.1%。前期跌幅较大的金融股大幅反弹,国民银行上涨2.7%,新韩金融集团上涨2.3%。新加坡股市七个交易日来首次上涨,海峡时报指数全天上涨54.23点,报3036.52点。受美林宣布调升评级利好刺激,新加坡航空股价上涨3.9%。此外,星展集团涨2%,嘉德置地涨3.8%。

欧洲、非洲、中东主要股票市场

Table with 4 columns: 指数名称, 最新, 涨跌, 前日收盘. Lists major stock indices from Europe, Africa, and the Middle East.

3月6日,欧洲各主要股市全线上扬。截至发稿时间,英国富时100指数上涨47.30点,最新报6106.00点。苏格兰皇家银行、英美公司引领金融、矿产类股上涨。德国DAX30指数涨49.42点,最新报6583.99点,戴姆勒克萊斯勒、安联保险等股上涨支撑指数上扬。法国CAC40指数涨53.21点,最新报5438.24点。

Table with 4 columns: 指数名称, 最新, 涨跌, 前日收盘. Lists major stock indices from the Americas.

商品→期货

Table with 4 columns: 合约, 单位, 最新价, 涨跌. Lists commodity futures prices.

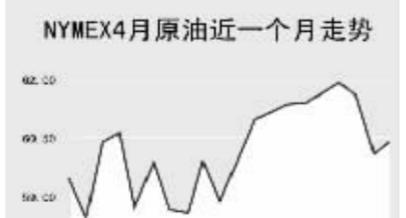
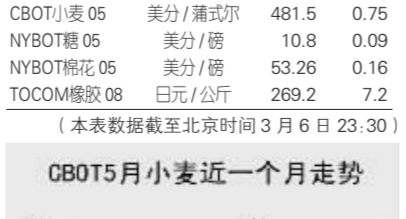
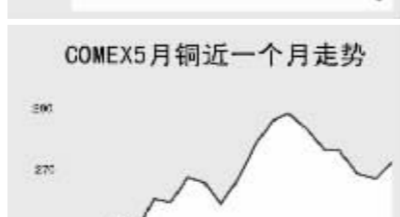
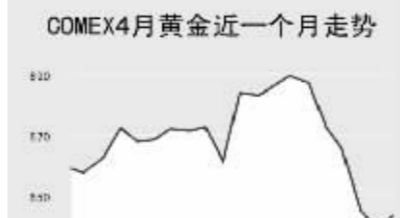


Table with 4 columns: 合约, 单位, 最新价, 涨跌. Lists commodity futures prices.



金属市场

Table with 4 columns: 合约, 单位, 最新价, 涨跌. Lists metal prices.



受全球股市止跌反弹带动,6日国际原油价格小幅上涨,截至发稿时间纽约4月原油报60.34美元,涨0.67%,布伦特5月原油报61.74美元,涨1.03%;有色金属方面,6日截至发稿前各品种主力合约全线反弹,其中,COMEX铜和伦敦铜涨幅近1.7%,而伦敦镍涨幅最大为2.89%;此外,CBOT农产品市场6日截至发稿前各品种主力合约同样全线上涨,其中,CBOT豆粕涨幅最大为0.73%。

外→汇

Table with 3 columns: 品种, 价值, 涨跌. Lists major currency exchange rates.

Table with 3 columns: 品种, 价值, 涨跌. Lists major currency exchange rates.

Table with 3 columns: 品种, 价值, 涨跌. Lists major currency exchange rates.

Table with 3 columns: 品种, 价值, 涨跌. Lists major currency exchange rates.

利率→债券

Table with 4 columns: 品种, 利率(%), 升降(基点), 成交量(亿元), 增减(亿元). Lists interest rates and bond market data.

Table with 4 columns: 品种, 利率(%), 升降(基点), 成交量(亿元), 增减(亿元). Lists interest rates and bond market data.

Table with 4 columns: 品种, 利率(%), 升降(基点), 成交量(亿元), 增减(亿元). Lists interest rates and bond market data.

Table with 3 columns: 品种, 收益率(%), 前收益率(%). Lists government bond yields.