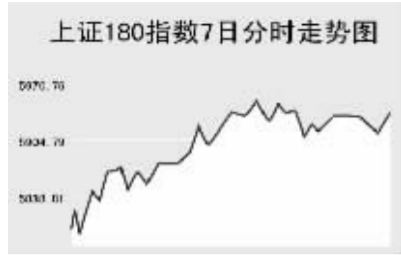


CHINA 中国市场

上海证券交易所

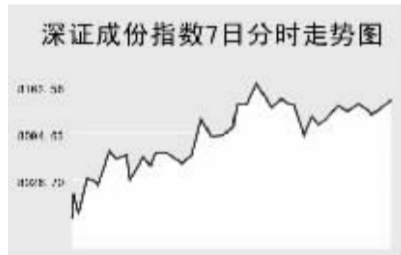


3月7日,沪市个股普涨,上证综指全天收报2896.59点,上涨1.99%,全天成交738.44亿元。

上证综指早盘高开于2851.75点,开盘后震荡上扬,午盘短暂冲高至当日最高2911.42点后有所回落,此后横盘整理,全天收报2896.59点,上涨56.42点。沪市个股呈现普涨。机械板块走势强劲,交大科技复牌后大涨58.88%,北方天鸟、三一重工等股均有较大涨幅。农业板块同样有不俗表现,莲花味精、恒顺醋业涨停报收。当日成交活跃的个股方面,中国联通涨3.28%,报5.36元;民生银行涨0.78%,报11.62元;中国平安涨2.72%,报46.48元;中信证券涨8.27%,报39.94元;大秦铁路涨7.57%,报11.93元;宝钢股份涨3.11%,报9.29元;中国石化涨2.76%,报8.94元;长江电力涨3.25%,报11.74元,中国人寿涨0.67%,报33.16元。

上证B股指数全天收报170.7点,大涨4.62%。华源B、凌云B涨停报收。上证基金指数全天收报于2294.70点,涨2.45%。沪市基金全线上涨,基金汉博涨3.7%,涨幅最大。

深圳证券交易所



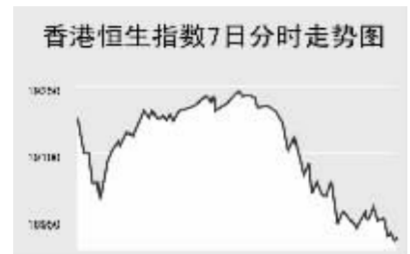
3月7日,深证成份指数收报8140.33点,全天上涨2.72%,深市当日成交384.64亿元。

深成指早盘高开于当日最低7972.43点,整个早盘呈现震荡上扬走势,午盘后继续冲高,最高至8162.04点,此后保持高位整理,全天收报8140.33点,上涨215.52点。化纤板块走势强劲,新乡化纤涨停报收,舒卡股份、山东海龙、保定天鹅涨幅在6%以上。机械板块涨幅同样居前,科陆电子涨停,西北轴承大涨9.88%。其他成交较为活跃的个股中,华菱管线涨7.06%,报6.52元;宝新能源涨4.89%,报17.58元;五粮液涨2.62%,报24.3

元;万科A涨2.09%,报15.61元;鞍钢股份涨3.86%,报12.37%;S深发展A涨1.2%,报18.61元;宏源证券涨7.05%,报21.88元;泰达股份涨7.33%,报14.65元。

中小板指数收报3321点,大涨3.24%。科陆电子、康强电子、江山化工涨停。深证B股指数涨2.79%,收报479.51点。江铃B大涨7.02%,涨幅最大。深证基金指数收报2165.14点,大涨3.33%。深市封闭式基金全线上涨。

香港交易所



3月7日,恒生指数全天下跌0.73%,收报18918.6点,恒生国企指数上涨0.48%,收报8876.06点,全天成交578亿港元。

恒生指数早盘高开于19188.2点,开盘后快速回落,并一度跌至前收盘点位下方,此后快速反弹,最高至19239.9点,早盘收盘前重新回归跌势,并延续至尾盘,全天收报当日低点附近18910.2点,下跌139.9点,再次跌破万九关口。恒生国企指数全天走势与恒生指数基本一致,但午盘后下跌幅度稍弱,全天收报8876.06点,上涨42.81点。

因下周恒指成份股正式调整后,中国移动和汇丰控股所占权重将下降,中国移动下跌2.55%,汇丰控股下滑0.66%。香港交易所股价上涨2.4%,市场预期该公司季度净利将创纪录。国泰航空上扬1.8%,因该公司公布2006年净利同比增长24%,优于市场预期。内资金融股方面,中国人寿涨0.05港元,报20.6港元;交通银行涨0.05港元,报7.51港元;建行涨0.03港元,报4.23港元;中国平安涨0.95港元,报34.2港元;中国银行涨0.02港元,报3.68港元。

Table with columns: 指数名称, 收盘, 涨跌. Lists various market indices like 沪深300, 上证综合指数, etc.

上海期货交易所

Table with columns: 主力合约, 收盘价(元), 涨跌(元), 持仓量(手). Lists commodities like 铝, 铜, 燃料油, etc.

3月7日,沪燃料油、有色金属上涨,沪橡胶下跌。

受纽约原油上涨带动,沪燃料油早盘高开,横盘整理一段时间后快速上扬,此后高位整理,收报2993元,上涨57元。沪铜早盘高开并维持在前结算价上方宽幅波动,全天收报56460元,上涨500元。沪铝高开并同样宽幅震荡,午盘略有上涨,收报19600元,涨120元。沪橡胶受东京胶影响下跌285元,收报20810元。

大连商品交易所

Table with columns: 主力合约, 收盘价(元), 涨跌(元), 持仓量(手). Lists commodities like 豆, 豆二, 玉米, etc.

3月7日,大商所各主力品种走势疲软。

连大豆随美大豆宽幅波动,全天收报3210元,微跌1元。美玉米当日盘中震荡走低,连玉米受此影响开盘后快速回落,此后低位横盘整理,收报1701元,下跌5元。豆粕同样出现较大幅度波动,全天收报2688元,下跌9元。豆油早盘低开低走,此后横盘整理,午盘略有回升,全天收报6456元,下跌16元。

郑州商品交易所

Table with columns: 主力合约, 收盘价(元), 涨跌(元), 持仓量(手). Lists commodities like 棉, 白糖, PTA, etc.

3月7日,郑麦小幅下跌,其他品种上涨。

郑糖早盘高开后快速回落,此后震荡上扬,尾盘略有下跌,全天收报3836元,上涨15元。郑棉受外盘带动,早盘高开并保持横盘整理,此后快速上扬,全天收报于13825元,上涨65元。强麦低开冲高回落,此后维持低位波动,收报1913元,下跌8元。PTA全天保持在前结算价上方宽幅波动,收报8504元,全天上涨30元。

中国外汇交易中心

Table: 人民币汇率中间价(3月7日). Lists exchange rates for USD, HKD, JPY, EUR, GBP.

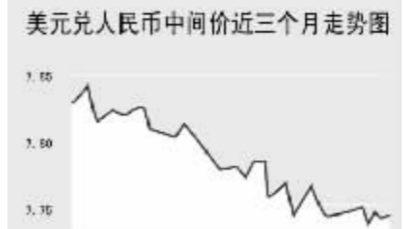


Table: 外汇即期交易收盘价. Lists spot rates for various currencies.

Table: 中国银行外汇牌价. Lists bank selling/buying rates for various currencies.

Table: 中国外汇牌价. Lists bank selling/buying rates for various currencies.

3月7日人民币兑美元小幅走高,美元兑人民币的中间价报于7.7436,较前一交易日下调17个基点。

在3月7日的中国外汇交易中心即期交易市场中,即期询价和即期竞价最高分别达到7.7425和7.7412,随后逐渐走低,最低分别达到7.7390和7.7388,最终即期询价和即期竞价分别以7.7400和7.7405报收。

人民币兑其他主要货币的中间价中,人民币相对港币、日元表现为不同幅度升值;1港币兑换0.99076元人民币,下调0.0004%;100日元兑换6.6400元人民币,下调0.0422%;人民币相对欧元、英镑表现为贬值,1欧元兑10.1702元人民币,上调0.0271%;1英镑兑换14.9808元人民币,上调0.0946%。

银行间市场:拆借、回购

Table: 上海银行间同业拆放利率(3月7日). Lists Shibor rates for various terms.

Table: 银行间回购定盘利率. Lists repo rates for various terms.

Table: 银行间信用拆借行情. Lists interbank credit rates.

Table: 银行间质押式回购行情. Lists repo rates with collateral.

Table: 银行间买断式回购行情. Lists buy-out repo rates.

3月7日上海银行间同业拆放利率(shibor)各期限中,1月期品种小幅上涨0.39个基点,其它品种小幅下调。隔夜品种利率为1.4375%,下调308个基点;1周期限利率下调0.47个基点,利率为1.5498%;2周品种利率水平为1.7478%。

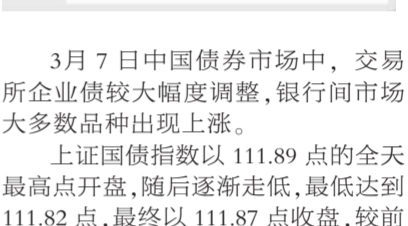
3月7日全国银行间同业拆借市场加权平均利率水平为1.4642%,下调3.44个基点;成交量较大幅度增加,全天共成交1512310亿元,较前一交易日增加393680亿元。各交易品种中以1天期成交为主,1天期成交量为1245030亿元,加权平均利率为1.4399%。

3月7日全国银行间质押式回购市场加权平均利率下调132个基点,水平为1.5123%;成交量较大幅度增加,全天共成交13972438亿元,较前一交易日增加2232656亿元;交易品种中以1天期成交为主,1天期成交量为7695835亿元,加权平均利率为1.4280%。买断式回购有5笔共1350亿元的成交,加权平均利率为1.5419%。

债券市场

Table: 证券交易所债券指数行情. Lists various bond indices and their values.

Table: 银行间市场债券指数行情. Lists interbank bond indices.



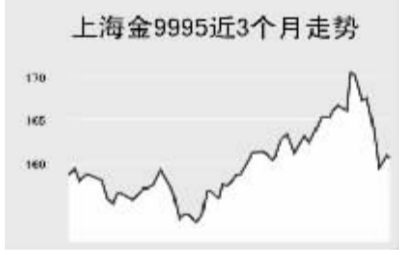
3月7日中国债券市场中,交易所企业债较大幅度调整,银行间市场大多数品种出现上涨。

上证国债指数以111.89点的全天最高点开盘,随后逐渐走低,最低达到111.82点,最终以111.87点收盘,较前一交易日下跌0.01点。银行间国债指数以1157.52点开盘,最高达到1157.60点,随后有所走低,最终以1157.28点收盘,较前一交易日上涨0.67点。

交易所企业债较大幅度下跌,上证企业债指数收盘为120.55点,较前一交易日下跌0.12点,巨潮企业债指数收盘为121.21点,下跌0.14点。银行间债券市场中,除政策性金融债指数和新债指数下跌之外,其它品种都有所上涨,其中短中期指数上涨较多。

上海黄金交易所

Table: 上海金9995近3个月走势图. Lists gold prices and changes.



WORLD 国际市场

股→票

Table: 亚太地区主要股票市场. Lists stock indices for Asia-Pacific region.

3月7日,日本股市下跌,韩国、新加坡股市小幅上涨。

日经225指数下跌79.88点,收报16764.62点。受日元近期大幅升值影响,出口类股走软,佳能跌2.4%,Sony跌1.2%。高盛表示地价会上扬会带动地产股获利增加,Mitsui Fudosan Co. 涨3.5%,三菱地所涨2.8%,住友不动产涨2.7%。花旗集团出价收购日兴 Cordial Corp.,日兴 Cordial Corp. 涨1.3%。

韩国 KOSPI 指数涨8.02点,报1410.95点。国民银行首席执行官表示会调降收费来拉拢客户,国民银行上涨1.1%。外销类股受韩元升值影响下跌,Hynix 下跌0.3%,现代汽车下跌0.4%。

海峡时报指数全天下涨22.63点,报3059.15点。香港置地2006年获利大幅增长31%,香港置地上涨7.2%。Olam International 同意收购澳洲 Queensland Cotton Holdings,成立全球第三大棉花公司,公司股价大涨8%。

欧洲、非洲、中东主要股票市场

Table: 欧洲、非洲、中东主要股票市场. Lists stock indices for Europe, Africa, and Middle East.

3月7日,欧洲各主要股指先扬后抑,涨跌互现。

截至发稿时间,英国富时100指数下跌9.10点,最新报6129.4点。苏格兰皇家银行、劳埃德、巴克莱引领金融股下跌打压指数。德国 DAX30 指数涨5.39点,最新报6600.39点,E.ON、戴姆勒克萊斯勒等股领涨大盘。法国 CAC40 指数涨7.71点,最新报5444.84点。

美洲主要股票市场

Table: 美洲主要股票市场. Lists stock indices for the Americas.

商品→期货

Table: 能源市场. Lists energy commodity prices.

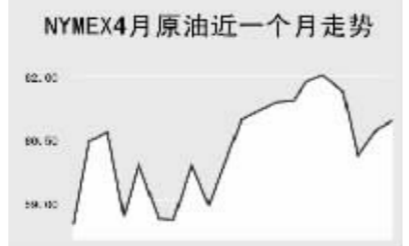
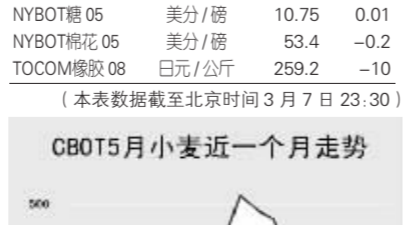
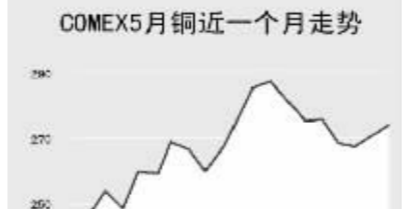
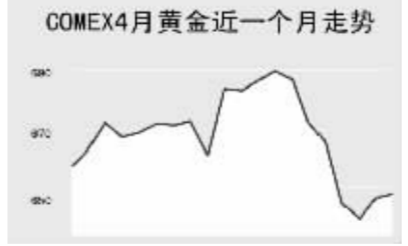


Table: 农产品市场. Lists agricultural commodity prices.



金属市场

Table: 金属市场. Lists metal commodity prices.



因预计美国近周汽油库存将下降的影响,7日国际原油价格小幅上涨,截至发稿时间纽约4月原油报61.42美元,涨1.05%。布伦特5月原油报62.94美元,涨1.16%;有色金属方面,7日截至发稿期间各品种主力合约全线上涨,其中,COMEX铜和伦敦镍涨幅超过4%;此外,CBOT农产品市场7日截至发稿时间各品种主力合约小幅震荡,其中,CBOT小麦涨幅最大为0.37%。

外→汇

Table: 主要货币汇率. Lists major currency exchange rates.

Table: 主要货币同业拆借利率. Lists interbank rates for major currencies.

Table: 政府债券收益率. Lists government bond yields.

Table: 政府债券收益率. Lists government bond yields for various countries.