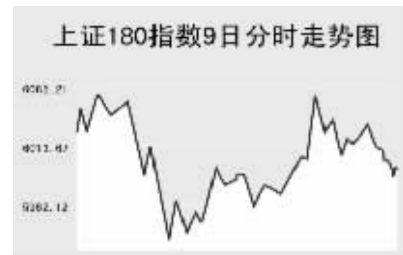


CHINA 中国市场

上海证券交易所

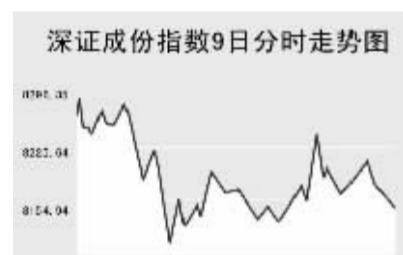


3月9日, 上证综指全天收报 2937.91 点, 上涨 0.34%, 全天成交 871.3 亿元。

上证综指早盘高开于 2934.49 点, 横盘整理一段时间后出现一波急速回落, 最低至 2891.81 点, 午盘后在中行、工行等权重股拉升带动下快速上揚, 尾盘略有回落, 收报 2937.91 点, 上涨 0.34%。

上证 B 股指数全天收报 169.74 点, 跌 1.35%。联华 B 成为当日唯一涨停 B 股。上证基金指数全天收报于 2334.06 点, 涨 1.33%。

深圳证券交易所



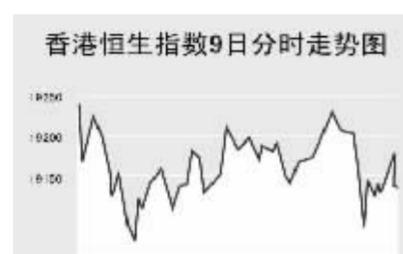
3月9日, 深证成份指数收报 8146.44 点, 全天下跌 1.25%, 深市当日成交 467.02 亿元。

深成指早盘高开于 8269.35 点, 短暂整理后快速回落, 午盘在沪市带动下有所回升, 但尾盘继续下跌, 全天收报 8146.44 点, 下跌 1.25%。

0.36%, 报 25.21 元; 首钢股份跌 1.88%, 报 5.23 元; 宏源证券跌 2.39%, 报 22.07 元; S 深发展 A 涨 0.32%, 报 18.96 元; 五粮液跌 1.23%, 报收于 24 元。

中小板指数收报 3357.01 点, 跌 0.79%。盾安环境成为中小板中唯一涨停个股。深证 B 股指数涨 0.13%, 收报 483.55 点。京东方 B 涨幅最大, 上涨 8.38%。

香港交易所



3月9日, 恒生指数全天下跌 0.2%, 收报 19134.88 点, 恒生国企指数上涨 0.8%, 收报 9231.21 点, 全天成交 629 亿港元。

恒生指数早盘小幅高开于 19259.1 点, 开盘后快速回落, 最低至 19065.0 点, 此后震荡上揚, 并延续至午盘, 最高至 19259.1 点, 之后快速下跌, 尾盘略有回升, 全天收报 19134.88 点, 下跌 0.2%。

因中国移动在恒生指数中的权重下滑可能导致指数基金减持该股, 中国移动下跌 1.7%。而中国人寿将被纳入恒生指数, 当日中国人寿涨 0.5%。

Table with columns: Index Name, Close, Change. Lists various market indices like Shanghai 300, Hang Seng, etc.

上海期货交易所

Table with columns: Main Contract, Close Price, Change, Open Interest. Lists commodities like Aluminum, Copper, etc.

3月9日, 沪燃料油、有色金属下跌, 沪橡胶上涨。

纽约原油上交易日小幅收阴, 9 日盘中继续走低, 沪燃料油全天维持低位宽幅震荡, 收报 3029 元, 小幅下跌 3 元。

大连商品交易所

Table with columns: Main Contract, Close Price, Change, Open Interest. Lists commodities like Soybeans, Corn, etc.

3月9日, 大商所各主力品种全线走低。

美大豆早盘快速回落, 之后保持低位整理, 连大豆受此影响, 早盘低开, 保持单边下跌走势, 全天收报 3198 元, 跌 26 元。

郑州商品交易所

Table with columns: Main Contract, Close Price, Change, Open Interest. Lists commodities like Cotton, Sugar, etc.

3月9日, 郑糖上涨, 其他品种走低。

郑糖早盘高开, 此后维持高位横盘整理, 尾盘快速上揚, 全天收报 3907 元, 上涨 49 元。

中国外汇交易中心

Table showing RMB exchange rates for various currencies like USD, HKD, EUR, GBP.

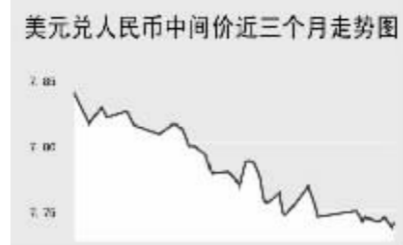


Table showing foreign exchange spot rates for various currencies.

Table showing foreign exchange bank selling rates for various currencies.

Table showing interbank swap rates for various currencies and maturities.

3月9日人民币兑美元较大幅度回落, 美元兑人民币的中间价报于 7.7436, 较上一交易日上调 50 个基点。

在 3 月 9 日的中国外汇交易中心即期交易市场中, 即期询价和即期竞价最高分别达到 7.7473 和 7.7450, 随后逐渐走低, 最低分别达到 7.7401 和 7.7421。

人民币兑其他主要货币的中间价中, 人民币相对港币、英镑表现为不同程度贬值; 1 港币兑换 0.99124 元人民币, 上调 0.00124; 1 英镑兑换 14.9433 元人民币, 上调 0.0212。

银行间市场: 拆借、回购

Table showing interbank overnight lending rates (Shibor) for various maturities.

Table showing interbank repurchase agreement rates for various maturities.

Table showing interbank credit swap rates for various maturities.

Table showing interbank interest rate swap rates for various maturities.

Table showing interbank interest rate swap rates for various maturities.

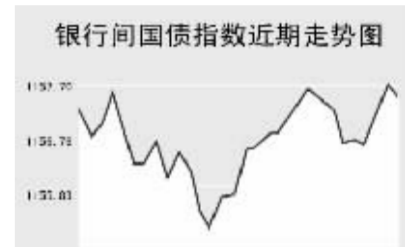
3月9日上海银行间同业拆放利率(shibor)各期限涨跌互现, 隔夜品种利率为 1.3952%, 下调 201 个基点; 1 周的拆放利率下调 3.6 个基点; 而 2 周品种利率水平上调 0.14 个基点。

3月9日全国银行间同业拆借市场加权平均利率水平为 1.5748%, 上调 10.12 个基点; 成交量较大幅度增加, 全天成交金额为 158.8400 亿元, 较前一交易日增加 35.9030 亿元。

3月9日全国银行间质押式回购市场加权平均利率下调 295 个基点, 水平为 1.4392%; 成交量小幅减少, 全天共成交 1180.4153 亿元, 较前一交易日减少 104.1573 亿元。

债券市场

Table showing bond market indices and their movements.



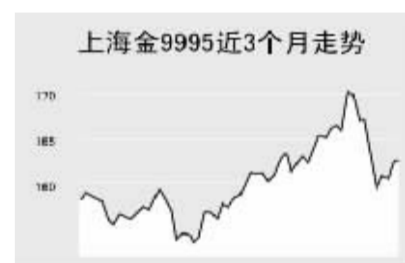
3月9日中国债券市场中, 上证国债指数较大幅度上涨, 企业债微幅上涨, 银行间市场涨跌互现。

上证国债指数以 111.89 点开盘, 随后逐渐走高, 最高达到 111.99 点, 最终以 111.92 点收盘, 较前一交易日上涨 0.05 点。

交易所企业债微幅上涨, 上证企业债指数收报为 120.56 点, 较前一交易日上涨 0.01 点, 巨潮企业债指数收报为 121.23 点, 上涨 0.01 点。

上海黄金交易所

Table showing Shanghai Gold Exchange prices for various gold contracts.



WORLD 国际市场

股 → 票

Table showing major stock market indices in Asia, including Japan, Korea, and Australia.

3月9日, 韩国股市微跌, 日本、新加坡股市上涨。

日经 225 指数上涨 73.73 点, 收报 17164.04 点。日元汇率继续走低, 出口类股上涨, 松下电器涨 1.3%, 任天堂涨 3.8%, Sony 涨 3%。

韩国 KOSPI 指数微跌 0.31 点, 报 1423.58 点。市场预期商业银行会随同韩国最大银行国民银行调降费用及利润率, 当日 Woori Finance Holdings Co. 跌 4.1%, Shinhan Financial 跌 2%。

新加坡海峡时报指数全天上涨 11.71 点, 报 3134.2 点。市场预期房地产公司将受惠于强劲的房屋需求和办公空间短缺, 房地产股走强, UOL Group 上涨 0.4%。

欧洲、非洲、中东主要股票市场

Table showing major stock market indices in Europe, Africa, and the Middle East.

3月9日, 欧洲各主要股指全线回落。

截至发稿时间, 英国富时 100 指数跌 30.7 点, 最新报 6197 点。英国石油、葛兰素史克领涨大盘。德国 DAX30 指数跌 28.9 点, 最新报 6684.33 点。

Table showing major stock market indices in the Americas.

商品 → 期货

Table showing energy market futures prices.

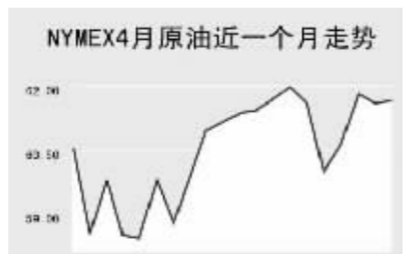
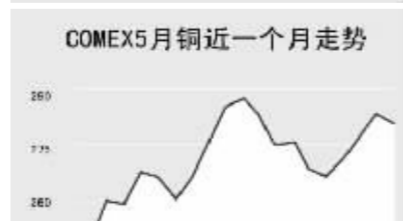
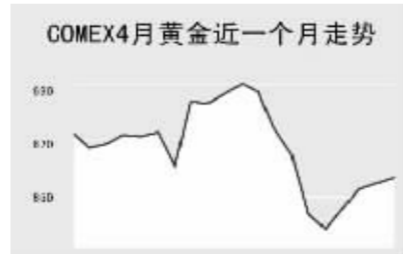


Table showing agricultural product market futures prices.



金属市场

Table showing metal market futures prices.



9日国际原油开盘后在上一交易日收盘下方窄幅震荡, 但在 22:30 后出现一轮快速下跌, 截至发稿时间纽约 4 月原油期货 61.01 美元, 跌 1.2%, 布伦特 5 月原油期货 62.52 美元, 跌 1.04%。

外 → 汇

Table showing major foreign exchange rates.

Table showing interbank swap rates for various currencies and maturities.

利率 → 债券

Table showing major interbank swap rates.

Table showing government bond yields for various countries.

Table showing government bond yields for various countries.