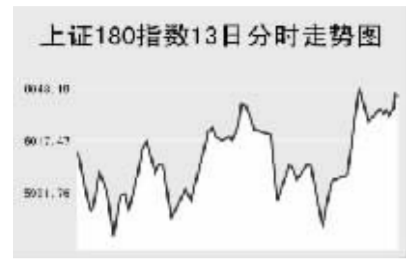


CHINA 中国市场

上海证券交易所

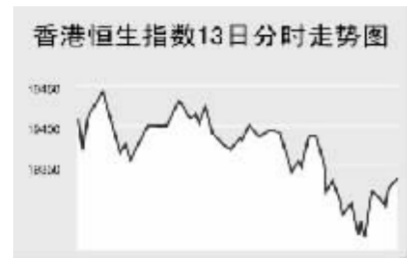


3月13日,上证综指全天收报2964.79点,上涨0.33%,沪市共成交834.98亿元。

上证综指早盘小幅高开于2958.1点,全天呈现宽幅震荡,最低至2932.23点,尾盘略有收高,全天收报2964.79点,上涨9.88点。

1.68%,报收于23.4元;晨鸣纸业涨停,报收于8.9元;罗牛山涨6.82%,报4.23元;新钢钒涨3.57%,报6.67元;宏源证券涨5.6%,报23元;西飞国际涨2.48%,报18.98元;西山煤电涨3.83%,报14.64元。

香港交易所



3月13日,恒生指数全天下跌0.56%,收报19333.14点,恒生国企指数跌0.9%,收报9268.84点,全天成交423亿港元。

恒生指数早盘低开于19397.0点,开盘后出现短暂冲高,最高至19442.5点,此后呈现震荡回落走势,并延续至午盘,最低至19251.2点,尾盘有所回升,全天收报19333.14点,下跌109.3点。

市场揣测美国第二大次级抵押贷款银行将宣布破产,另外汇丰控股2006年下半年北美税前利润大跌,当日汇丰控股跌0.3%。

3月13日,深证成份指数收报8200.61点,全天上涨0.86%,深市当日成交476.35亿元。

Table with 3 columns: Index Name, Close, Change. Lists various market indices like Shanghai 300, Hang Seng, etc.

上海期货交易所

Table with 4 columns: Main Contract, Close Price, Change, Open Interest. Lists commodities like Aluminum, Copper, etc.

3月13日,沪铜大幅反弹,沪燃料油小幅上涨。

纽约原油13日早盘快速上扬,沪燃料油小幅高开,此后横盘整理,尾盘略有上涨,收报2994元,上涨16元。

大连商品交易所

Table with 4 columns: Main Contract, Close Price, Change, Open Interest. Lists commodities like Soybean, Corn, etc.

3月13日,大连商品交易所各主力品种全线上涨。

美大豆上交易日小幅收阳,13日早盘继续走高,连大豆受此带动早盘高开,全天维持横盘整理,收报3214元,上涨9元。

郑州商品交易所

Table with 4 columns: Main Contract, Close Price, Change, Open Interest. Lists commodities like Cotton, Sugar, etc.

3月13日,郑商所各主力品种全线下跌。

纽约糖上交易日震荡下跌,郑糖早盘低开低走,午盘低位整理,全天报收3896元,下跌37元。

中国外汇交易中心

Table showing RMB exchange rates for various currencies like USD, HKD, EUR, etc.

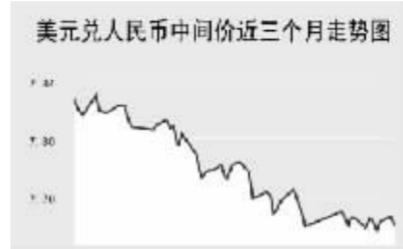


Table showing foreign exchange spot rates for various currencies.

中国银行外汇牌价

Table showing bank selling and buying rates for various currencies.

3月13日人民币兑美元重新大幅走高,美元兑人民币的中间价报于7.7397,较前一交易日下调7个基点。

在3月13日的中国外汇交易中心即期交易市场中,即期询价和即期竞价最高分别达到7.7480和7.7470,随后逐渐走低,最低分别达到7.7400和7.7428,最终即期询价和即期竞价分别以7.7437和7.7428报收。

人民币兑其他主要货币的中间价中,人民币相对港币、英镑表现为不同幅度升值;1港币兑人民币0.99043元,下调0.00100;1英镑兑人民币14.9415元,下调0.0467;人民币相对日元、欧元表现为贬值,1欧元兑10.2040元人民币,上调0.0381;100日元兑6.5791元人民币,上调0.0218。

银行间市场:拆借、回购

Table showing interbank market rates for Shibor and other instruments.

Table showing interbank repurchase agreement rates for different terms.

Table showing interbank credit拆借 rates for various instruments.

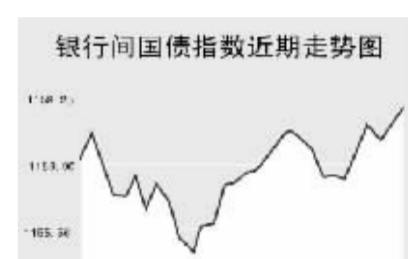
Table showing interbank asset-backed repurchase agreement rates.

Table showing interbank buy-out repurchase agreement rates.

债券市场

Table showing bond market index movements for various categories.

Table showing interbank market bond index movements.



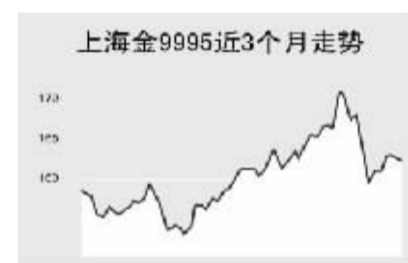
3月13日中国债券市场中,交易所企业债小幅上涨,银行间市场涨跌互现。

上证国债指数以111.95点的全天最高点开盘,随后窄幅震荡,最低达到111.90点,尾盘有一波急跌,最终以111.92点收盘,较前一交易日下跌0.03点。

交易所企业债小幅上涨,上证企债指数收盘为120.53点,较前一交易日上涨0.02点,巨潮企债指数收盘为121.23点,上涨0.04点。

上海黄金交易所

Table showing Shanghai Gold Exchange rates for various gold products.



WORLD 国际市场

股→票

Table showing major stock market indices in Asia.

3月13日,亚洲各主要股市走势疲弱。

日经225指数下跌113.55点,收报17178.84点。由于日元兑美元升值,出口类股走软,本田下跌1.2%,Sony公司下跌2.1%,丰田汽车下跌1.1%。

韩国KOSPI指数跌5.28点,报1436.05点。现代证券调降Samsung Electro-Mechanics第一季营业利润的预期,该公司股票下跌4.5%。

新加坡海峡时报指数跌23.78点,报3158.9点。市场认为近期房地产股涨势过高,当日房地产股下跌,嘉德置地下跌1.3%,城市发展下跌0.7%。

欧洲、非洲、中东主要股票市场

Table showing major stock market indices in Europe, Africa, and the Middle East.

3月13日,欧洲各主要股指全线走低。

截至发稿时间,英国富时100指数跌35点,最新报6198.3点。巴克莱、苏格兰皇家银行继续走低,跌幅最大。

Table showing major stock market indices in America.

商品→期货

Table showing energy market futures prices.

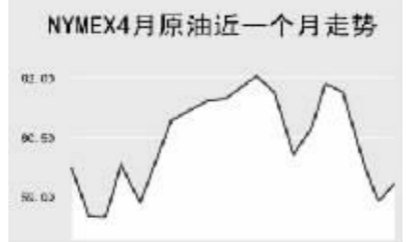
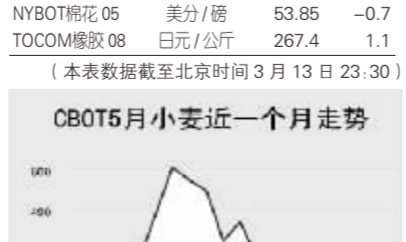
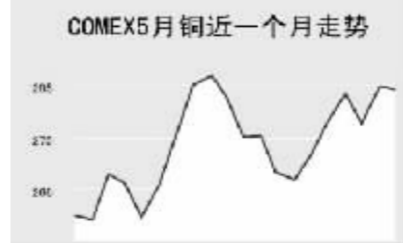
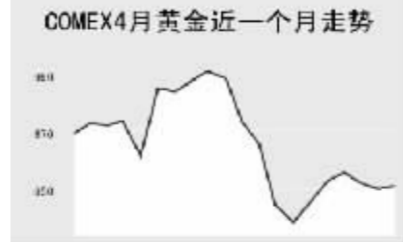


Table showing agricultural product market futures prices.



金属市场

Table showing metal market prices for gold, silver, etc.



13日国际原油价格结束向下趋势开盘后震荡走高,在22:00后出现快速上涨,截至发稿时间纽约4月原油报59.66美元,涨1.27%。

外→汇

Table showing major foreign exchange rates.

Table showing interbank market borrowing and lending rates for various currencies.

利率→债券

Table showing major interbank market borrowing and lending rates.

Table showing government bond yields for various countries.

Table showing government bond yields for various countries.