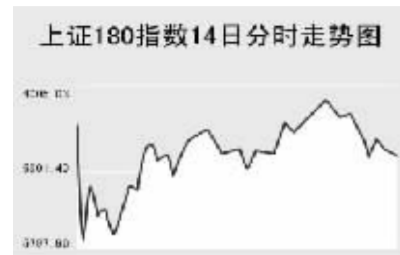


CHINA 中国市场

上海证券交易所

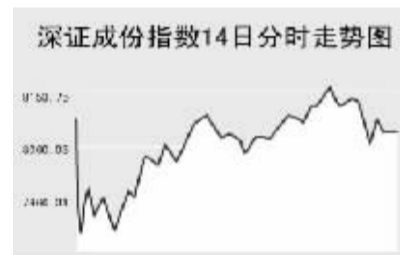


3月14日,上证综指全天收报2906.33点,下跌1.97%。

上证综指早盘低开于2933.68点,开盘后快速回落,最低至2868.61点,此后震荡回升,尾盘有所回落,全天收报2906.33点,下跌58.46点。沪市个股涨跌少跌多。ST股继续保持强劲,S\*ST实达,S\*ST天颐等多只ST股封涨停。教育传媒板块涨幅居前,金花股份涨停,歌华有线、中视传媒均有较大幅度上涨。能源股走低,国阳新能、兰花科创等个股跌幅超过3%。当日成交活跃的个股方面,民生银行跌2.65%,报11.01元;中国联通跌1.54%,报5.11元;东方集团涨停,报12.71元;中信证券跌4.54%,报41.39元;宝钢股份跌3.78%,报8.9元;中国石化跌2.59%,报8.66元;长江电力跌3.31%,报11.98元;中国平安跌3.01%,报44.94元;上港集团跌1.93%,报8.12元。

上证B股指数全天收报169.87点,跌1.83%。宝信B为沪市唯一涨停B股。上证基金指数全天收报于2319.64点,下跌0.27%。基金鑫鑫大涨4.4%,列沪市封基涨幅之首。

深圳证券交易所



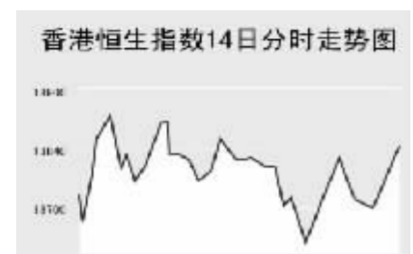
3月14日,深证成份指数收报8090.47点,全天下跌1.34%,深市当日成交513.97亿元。

深成指早盘低开于8115.48点,开盘后快速下挫,最低至7897.34点,此后震荡回升,尾盘继续下跌,全天收报8090.47点,下跌110.15点。ST股当日强势上扬,S\*ST生化,S\*ST东泰等多只ST股涨停。钢铁股当日大幅走低,太钢不锈、鞍钢股份跌幅超过4%。有色金属随国际金属价格下跌走弱,云铝股份、中钨高新跌幅超过4%,东方铝业、铜都铜业等个股也有较大幅度下跌。其他成交较为活跃的个股中,华闻传媒涨6.8%,报11.94元;泰达股份

涨3.9%,报16.52元;首钢股份涨0.36%,报5.62元;五粮液涨1.28%,报收于23.7元;万科A跌3.53%,报15.05元;山东海化涨8.98%,报收于9.95元;陕国投A涨1.72%,报10.05元。

中小板指数收报3359.98点,跌0.84%。景远纸业、远光软件、鑫富药业、万丰奥威涨停。深证B股指数跌1.41%,收报486.86点。招商局B涨停。深证基金指数收报2221.26点,跌0.45%。

香港交易所



3月14日,香港股市大跌,恒生指数全天下跌2.57%,收报18836.93点,恒生国企指数跌2.87%,收报9002.48点,全天成交516亿港元。

恒生指数早盘大幅低开于18803.1点,开盘后快速冲高,最高至18888.4点,此后呈现震荡回落走势,午盘加速下跌,最低至18738.5点,此后有所回升,全天收报18836.93点,下跌496.2点。恒生国企指数走势与恒生指数基本一致,全天收报9002.48点,下跌266.36点。

因美国房贷违约率上升,且零售销售降温,与美国有相关业务往来的股票下跌,汇丰控股跌1.5%。地铁公司称2006年下半年直接利润下降54%,当日地铁公司跌2.2%。南方航空获得了中国建设银行100亿元人民币的授信额度,以扩大机队规模,南方航空涨2.8%。其他内资金融股方面,中国人寿跌0.9港元,报20.55港元;工商银行跌0.14港元,报4.22港元;交通银行跌0.24港元,报7.57港元;建行跌0.16港元,报4.24港元;中国平安跌0.55港元,报34.7港元;中国银行跌0.07港元,报3.76港元。

Table with 3 columns: 指数名称, 收盘, 涨跌. Includes 沪深300, 上证综合指数, 上证180, etc.

上海期货交易所

Table with 4 columns: 主力合约, 收盘价(元), 涨跌(元), 持仓量(手). Includes 铝705, 铜705, 燃料油706, 橡胶705.

3月14日,上海期货交易所各主力品种全线下跌。

纽约原油上交易日收阴下跌,沪燃料油早盘低开,此后随纽约原油宽幅震荡,全天收报2978元,下跌6元。伦铜13日大幅下跌,沪铜受此影响早盘低开走低,午盘前开始回升,收报58140元,下跌430元。沪铝全天走势与沪铜基本一致,收报19510元,下跌120元。沪橡胶受东京股影响大跌,全天大跌550元,收报20585元。

大连商品交易所

Table with 4 columns: 主力合约, 收盘价(元), 涨跌(元), 持仓量(手). Includes 豆-709, 豆二709, 玉米709, 豆粕709, 豆油709.

3月14日,连玉米小幅上涨,其他品种下跌。

美大豆上交易日收阴下跌,当日盘中继续走低,连大豆受此影响低开走低,午盘保持低位整理,收报3192元,下跌25元。连玉米则未受外盘下跌影响,全天维持前结算价附近波动,收报1692元,微涨2元。连豆粕走势与大豆基本一致,收报2653元,下跌37元。豆粕早盘冲高回落维持低位整理,全天收报6506元,下跌16元。

郑州商品交易所

Table with 4 columns: 主力合约, 收盘价(元), 涨跌(元), 持仓量(手). Includes 棉-705, 白糖705, PTA05, 强麦709, 硬麦711.

3月14日,郑商所各主力品种全线下跌。

纽约糖上交易日小幅上涨,郑糖早盘冲高回落维持在前结算价上方震荡,全天收报3894元,下跌5元。纽约棉上交易日大幅下挫,受此影响,郑棉全天维持低位整理,收报13735元,下跌55元。郑强麦受美麦下跌影响,全天收报1879元,跌4元。PTA早盘大幅低开,盘中有所回升,全天收报8380元,下跌24元。

中国外汇交易中心

Table with 3 columns: 人民币中间价(3月14日), 中间价, 变动. Includes 1美元, 1港币, 100日元, 1欧元, 1英镑.

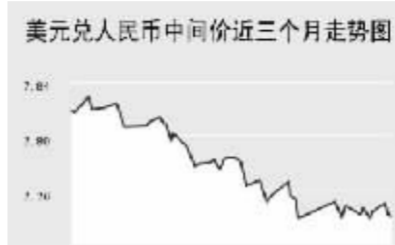


Table with 3 columns: 外汇即期交易收盘价, 货币对, 询价收盘价, 竞价收盘价. Includes 美元/人民币, 港币/人民币, 100日元/人民币, 欧元/人民币.

Table with 3 columns: 中国银行外汇牌价, 货币名称, 现汇买入价, 现钞买入价, 卖出价. Includes 英镑, 港币, 美元, 瑞士法郎, etc.

3月14日人民币兑美元小幅走高,美元兑人民币的中间价报于7.7387,较前一交易日下调10个基点。

在3月14日的中国外汇交易中心即期交易市场中,即期询价和即期竞价最高分别达到7.7440和7.7410,随后逐渐走低,最低分别达到7.7355和7.7350,最终即期询价和即期竞价分别以7.7375和7.7350报收。

人民币兑其他主要货币的中间价中,人民币相对港币、英镑表现为不同程度升值;1港币兑换0.99017元人民币,下调0.00026;1英镑兑换14.9367元人民币,下调0.0048;人民币相对日元、欧元表现为贬值,1欧元兑10.2107元人民币,上调0.0067;100日元兑换6.6621元人民币,上调0.0830。

银行间市场:拆借、回购

Table with 3 columns: 上海银行间同业拆放利率(3月14日), 期限, Shibor(%), 涨跌(BP). Includes O/N, 1W, 2W, 1M, 3M, 6M, 9M, 1Y.

Table with 4 columns: 银行间回购定盘利率, 品种, 期限, 利率(%), 前利率(%). Includes FR001, FR007.

Table with 4 columns: 银行间信用拆借行情, 品种, 加权利率(%), 升降(基点), 成交量(亿元), 增减(亿元). Includes IBO001, IBO007.

Table with 4 columns: 银行间质押式回购行情, 品种, 加权利率(%), 升降(基点), 成交量(亿元), 增减(亿元). Includes OR007, OR3M.

3月14日上海银行间同业拆放利率(shibor)各期限延续前一日走势,隔夜、1周、1月、3月品种小幅下跌,其它品种小幅上涨。隔夜品种利率为1.3535%,下调1.08个基点;1周品种利率水平下调1.86个基点,2周品种利率水平上调1.96个基点。

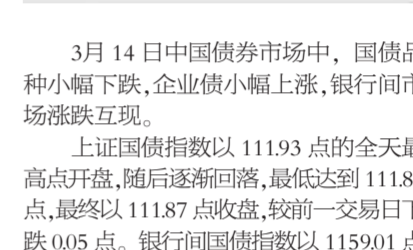
3月14日全国银行间同业拆借市场只有1天期和7天期品种有所成交,但成交量大幅增加,全天成交金额为217.2760亿元,较前一交易日增加134.0120亿元。加权平均利率水平为1.4048%,下调6.18个基点,各交易品种中以1天期成交为主,1天期品种成交量为185.3160亿元,加权利率为1.3551%。

3月14日全国银行间质押式回购市场加权平均利率上调0.34个基点,水平为1.4258%;成交量大幅增加,全天共成交1603.2458亿元,较前一交易日增加404.9114亿元;交易品种以1天期成交为主,1天期品种成交量为789.0277亿元,加权利率为1.3528%。买断式回购有5笔共11.83亿元的成交,加权平均利率为1.7557%。

债券市场

Table with 3 columns: 证券交易所债券指数行情, 名称, 收盘点位, 涨跌. Includes 上证国债指数, 上证企业债指数, 巨潮企业债指数.

Table with 3 columns: 银行间市场债券指数行情, 名称, 收盘点位, 涨跌. Includes 国债指数, 政策性金融债指数, 短中期债指数, etc.

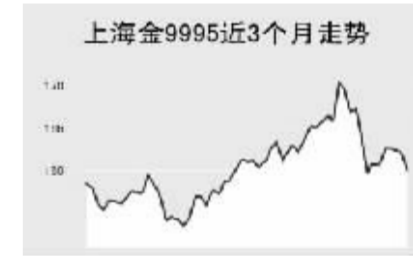


3月14日中国债券市场中,国债品种小幅下跌,企业债小幅上涨,银行间市场涨跌互现。

上证国债指数以111.93点的全天最高点开盘,随后逐渐回落,最低达到111.86点,最终以111.87点收盘,较前一交易日下跌0.05点。银行间国债指数以11590.01点的全天最高点开盘,随后逐渐走低,最低达到11578.81点,最终以11579.0点收盘,较前一交易日下跌0.19点。

交易所企业债小幅上涨,上证企业债指数收盘为120.56点,较前一交易日上涨0.03点,巨潮企业债指数收盘为121.27点,上涨0.04点。银行间债券市场中,政策性金融债指数、短中期债指数以及综合债指数小幅下跌,长期债指数、短期融资券指数及新债指数不同程度上涨,其中短期融资券指数上涨较多。

Table with 3 columns: 上海黄金交易所, 合约, 收盘价(元), 涨跌(元). Includes 金9995, 金9999, 铂9995, etc.



WORLD 国际市场

股→票

Table with 3 columns: 亚太地区主要股票市场, 指数名称, 收盘, 涨跌. Includes 东京证交所股票指数, 日经225, etc.

3月14日,亚洲各主要股市大幅下挫。

日经225指数下跌501.95点,收报16676.89点。由于市场担心美国房贷呆账问题持续恶化会对美国经济产生负面影响,同时日元继续升值,日本出口类股票大跌,丰田汽车跌3.2%,Sony跌4.1%。花旗将提高对日兴 Cordial 收购价,日兴 Cordial涨13%。

韩国 KOSPI 指数跌 28.68 点,报 1407.37 点。对美国经济的担忧同样对韩国出口类股产生利空影响,三星电子下跌 2.7%,LG 下跌 1.7%。韩国投资证券调降 Hynix 评级,Hynix 下跌 1.4%。此外,国民银行重挫 4.2%,现代汽车跌 1%。

新加坡海峡时报指数跌 105.69 点,报 3053.21 点。金融股和地产股领跌大盘,星展银行跌 3.7%,新加坡交易所重挫 7%,嘉德置地跌 6.8%,城市发展跌 3.7%。

欧洲、非洲、中东主要股票市场

Table with 4 columns: 指数名称, 最新, 涨跌, 前日收盘. Includes 摩根士丹利欧洲指数, 英国富时100, etc.

3月14日,欧洲各主要股指大幅下挫。

截至发稿时间,英国富时100指数跌101.5点,最新报6059.7点。汇丰控股、苏格兰皇家银行等权重股纷纷下挫领跌大盘。德国DAX30指数跌107.84点,最新报6516.15点,德意志银行、安联保险走低引领指数下跌。法国CAC40指数跌94.04点,最新报5338.9点。安盛集团、巴黎银行等股打压指数。

Table with 4 columns: 美洲主要股票市场, 指数名称, 最新, 涨跌, 前日收盘. Includes 道琼斯工业指数, 标普500, etc.

商品→期货

Table with 4 columns: 能源市场, 合约, 单位, 最新价, 涨跌. Includes NYMEX原油04, NYMEX取暖油04, etc.

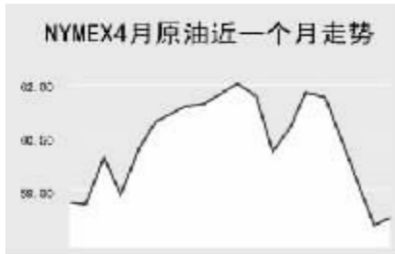
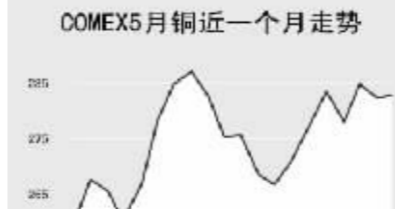
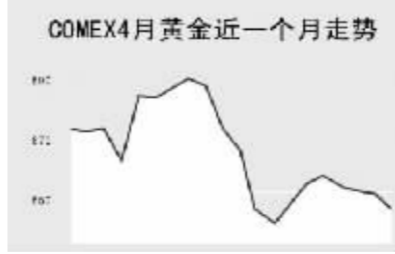


Table with 4 columns: 农产品市场, 合约, 单位, 最新价, 涨跌. Includes CBOT大豆05, CBOT玉米05, etc.



金属市场

Table with 4 columns: 合约, 单位, 最新价, 涨跌. Includes COMEX黄金04, COMEX银05, etc.



14日国际原油价格开盘后窄幅震荡,截至发稿时间纽约4月原油报58.25美元,涨0.17%,布伦特5月原油报61.54美元,涨0.51%;有色金属方面,14日截至发稿时间各品种主力合约纷纷上涨,其中,COMEX铜和伦敦铜涨幅超过1.5%,伦敦镍涨幅最大为2.29%;此外,CBOT农产品市场14日截至发稿时间各品种主力合约全线下跌,其中,CBOT玉米和小麦跌幅超过1%。

外→汇

Table with 3 columns: 主要货币汇率, 品种, 1美元价值, 1欧元价值. Includes 美元, 欧元, 英镑, 日元, etc.

利率→债券

Table with 3 columns: 主要货币同业拆借利率, 品种, 收益率, 前收益率. Includes 隔夜利率, 1周利率, etc.

Table with 3 columns: 政府债券收益率, 品种, 收益率, 前收益率. Includes 美国2年期国债, 英国2年期国债, etc.