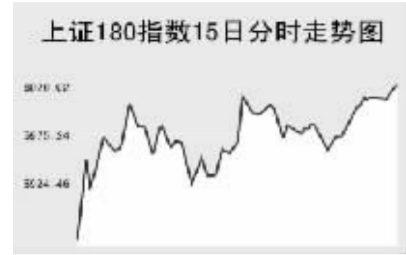


CHINA 中国市场

上海证券交易所

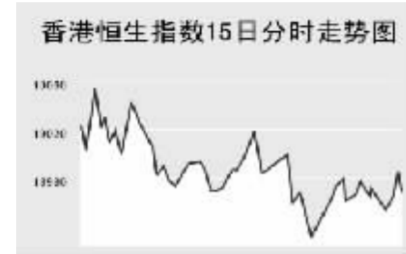


3月15日,上证综指全天收报2951.70点,上涨1.56%,全天成交866.71亿元。

上证综指早盘平盘开出,开盘后震荡上扬,此后保持高位宽幅震荡,直至收盘,全天收报2951.70点,上涨45.36点,沪市个股普涨。

元;丝绸股份涨5.76%,报6.06元;首钢股份跌0.36%,报5.6元;山东海化跌1.01%,报收于9.85元;新乡化纤跌6.46%,报9.26元;沪天化涨1.57%,报12.92元。

香港交易所

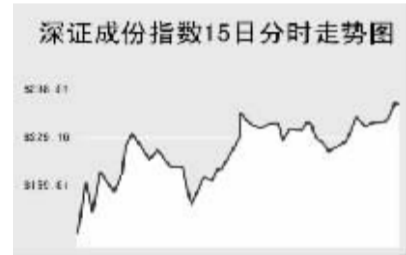


3月15日,香港股市大跌,恒生指数全天上涨0.7%,收报18969.44点,恒生国企指数涨1.03%,收报9095.52点,全天成交350亿港元。

恒生指数早盘大幅高开于19029.2点,开盘后快速冲高,最高至19054.9点,此后呈现震荡回落走势,午盘加速下跌,最低至18932.5点,此后有所回升,全天收报18969.44点,上涨132.5点。

部分中资股由于近期跌幅较大,当日出现一定幅度反弹,中国移动涨2.2%,中国人寿涨1.5%。

深圳证券交易所



3月15日,深证成份指数收报8273.53点,全天上涨2.26%,深市当日成交477.27亿元。

深成指早盘平盘开出,开盘后震荡上扬,午盘后保持高位震荡,全天收报当日最高8273.53点,上涨183.06点。

部分中资股由于近期跌幅较大,当日出现一定幅度反弹,中国移动涨2.2%,中国人寿涨1.5%。

Table with 3 columns: 指数名称, 收盘, 涨跌

上海期货交易所

Table with 4 columns: 主力合约, 收盘价(元), 涨跌(元), 持仓量(手)

3月15日,有色、燃油上涨,橡胶下跌。

纽约原油上交易日夜盘有所回升,沪燃料油早盘高开,全天维持高位宽幅震荡,收报2991元,上涨21元。

大连商品交易所

Table with 4 columns: 主力合约, 收盘价(元), 涨跌(元), 持仓量(手)

3月15日,大商所各主力品种全线上涨。

美大豆15日早盘快速上扬,连大豆受此带动早盘高开,全天维持高位横盘整理,收报3208元,上涨12元。

郑州商品交易所

Table with 4 columns: 主力合约, 收盘价(元), 涨跌(元), 持仓量(手)

3月15日,郑商所各主力品种涨跌互现。

郑糖早盘开盘后震荡上扬,此后快速回落,并延续至午盘,全天报收3886元,下跌13元。

中国外汇交易中心

Table with 3 columns: 人民币中间价(3月15日), 中间价, 变动

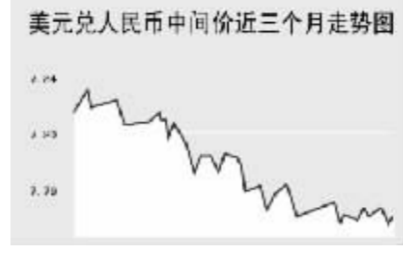


Table with 3 columns: 货币对, 询价收盘价, 竞价收盘价

中国银行外汇牌价

Table with 4 columns: 货币名称, 现汇买入价, 现钞买入价, 卖出价

3月15日人民币兑美元小幅回落,美元兑人民币的中间价报于7.7420,较上一交易日上调33个基点。

在3月15日的中国外汇交易中心即期交易市场中,即期询价和即期竞价最高分别达到7.7470和7.7460,随后逐渐走低。

人民币兑其他主要货币的中间价中,人民币相对日元表现为升值;100日元兑换6.6075元人民币,下调0.0546。

银行间市场:拆借、回购

Table with 3 columns: 期限, Shibor(%), 涨跌(BP)

Table with 4 columns: 品种, 期限, 利率(%), 前利率(%)

Table with 4 columns: 品种, 加权利率(%), 升降(基点), 成交量(亿元), 增减(亿元)

银行间质押式回购行情

Table with 4 columns: 品种, 利率(%), 升降(基点), 成交量(亿元), 增减(亿元)

银行间买断式回购行情

Table with 4 columns: 品种, 加权利率(%), 升降(基点), 成交量(亿元), 增减(亿元)

3月15日上海银行间同业拆放利率(shibor)除隔夜品种小幅调整外,其他品种小幅上调。

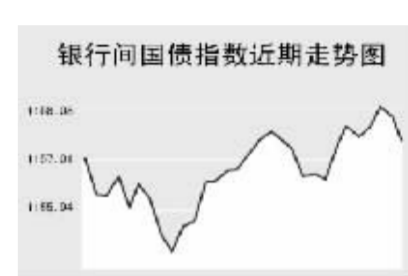
3月15日全国银行间同业拆借市场成交量大幅减少,全天成交金额为127.0250亿元,较前一交易日减少90.2510亿元。

3月15日全国银行间质押式回购市场加权平均利率上调2.01个基点,水平为1.4459%;成交量小幅增加,全天共成交1650.0356亿元。

债券市场

Table with 3 columns: 名称, 收盘点位, 涨跌

Table with 3 columns: 名称, 收盘点位, 涨跌



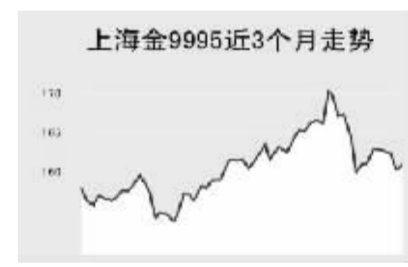
3月15日中国债券市场中,国债品种较大幅度下跌,企业债较大幅度上涨,银行间市场全线下跌。

上证国债指数以11188点的全天最高点开盘,随后逐渐回落,最低达到11178点,最终以11180点收盘。

交易所企业债较大幅度上涨,上证企业债指数收报120.65点,较前一交易日上涨0.09点。

上海黄金交易所

Table with 3 columns: 合约, 收盘价(元), 涨跌(元)



WORLD 国际市场

股→票

亚太地区主要股票市场

Table with 3 columns: 指数名称, 收盘, 涨跌

3月15日,亚洲各主要股市反弹。

日经225指数上涨183.5点,收报16860.39点。由于日元兑美元下跌,日本出口类股走强。

新加坡海峡时报指数涨41.39点,报3094.6点。凯发和新科工程接到新订单。

欧洲、非洲、中东主要股票市场

Table with 4 columns: 指数名称, 最新, 涨跌, 前日收盘

3月15日,欧洲各主要股指大幅反弹。

截至发稿时间,英国富时100指数涨90.3点,最新报6091点。

美洲主要股票市场

Table with 4 columns: 指数名称, 最新, 涨跌, 前日收盘

商品→期货

能源市场

Table with 4 columns: 合约, 单位, 最新价, 涨跌

农产品市场

Table with 4 columns: 合约, 单位, 最新价, 涨跌

金属市场

Table with 4 columns: 合约, 单位, 最新价, 涨跌

外→汇

Table with 4 columns: 品种, 1美元价值, 1欧元价值, 1日元价值

利率→债券

主要货币同业拆借利率

Table with 4 columns: 品种, 美元(%), 英镑(%), 欧元(%), 日元(%)

政府债券收益率

Table with 3 columns: 品种, 收益率(%), 前收益率(%)