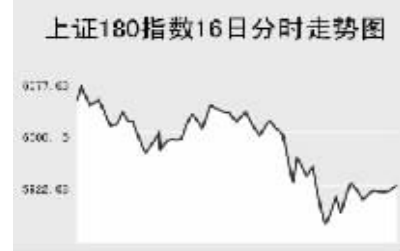


CHINA 中国市场

上海证券交易所

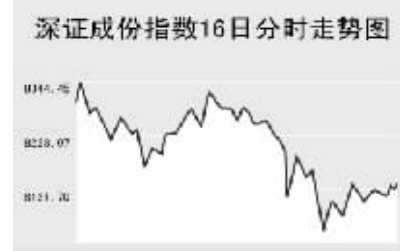


3月16日,上证综指全天收报2930.48点,下跌0.72%,全天成交1046.1亿元。

上证综指高于2964.09点,整个早盘呈现先抑后扬走势,午盘快速回落,最低至2899.03点,尾盘略有回升,全天收报2930.48点,下跌21.22点,沪市个股涨跌少,节能环保板块走势强于大盘,烟台万华大涨8.99%,S东湖新,泰豪科技涨幅在4%以上。金融板块当日走势疲软,浦发银行跌幅超过4%,华夏银行、招商银行等个股也又一定程度下跌。当日成交活跃的个股方面,民生银行下跌1.43%,报11.03元;中国联通跌1.56%,报5.05元;中信证券跌5.42%,报39.29元;亚泰集团涨4.36元,报9.81元;中国人寿涨4.09%,报33.81元;石化股份跌2.9%,报10.71元;中国石化跌1.37%,报8.62元;宝钢股份跌2.44%,报8.78元。

上证B股指数全天收报170.21点,跌1.36%。*ST大江B,ST大盈B跌幅超过5%。上证基金指数全天收报于2371.73点,跌0.76%。基金安顺涨0.83%,列沪市封基涨幅之首。

深圳证券交易所



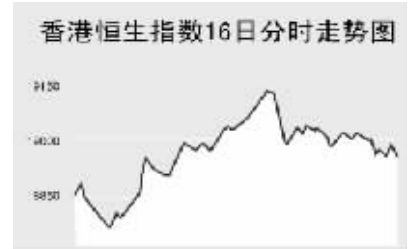
3月16日,深证成份指数收报8147.32点,全天下跌1.53%,深市当日成交519.14亿元。

深成指早盘高开于8307点,开盘短暂冲高,最高至8348.52点,此后震荡回落,尾盘略有回升,全天收报8147.32点,下跌126.21点。深市个股涨跌比约为1:3,钢铁板块当日跌幅较大,长城股份大跌7.59%,大连金牛、新钢钢等个股都有明显下跌。纺织服装板块同样出现大幅调整,湖北迈亚、远东股份等个股跌幅超过6%。其他成交较为活跃的个股中,五粮液涨4.17%,报收于25.47元;万科A跌0.63%,报15.9元;锌业股份涨2.05%,报9.44

元;泰达股份跌5.5%,报15.13元;南方汇通涨3.72%,报6.97元;华闻传媒跌4.4%,报11.51元;深能涨4.46%,报12.17元;S深发展跌1.74%,报18.05元。

中小板指数收报3408.26点,跌0.76%,盘中3454.25点创新高。科华生物大涨8.2%,涨幅最高,深证B股指数跌0.76%,收报487.58点。特力B涨7.78%,涨幅最大。深证基金指数收报2257.84点,跌0.88%。

香港交易所



3月16日,恒生指数全天下跌0.08%,收报18953.5点,恒生国企指数跌0.29%,收报9112.96点,全天成交433亿港元。

恒生指数早盘低开于18846.5点,开盘后短暂回落,最低至18770.3点,此后呈现单边上扬,最高至19130.1点,午盘开盘后出现短暂快速回落,此后震荡下跌,全天收报18953.5点,下跌15.9点。恒生国企指数与恒生指数基本一致,但尾盘略有回升,收报9112.96点,上涨17.44点。

房地产开发商新世界发展2006年下半年利润减少35%,该股下挫3.1%。中电国际2006年下半年利润下降3.9%,该股下跌2.2%。15日国际原油价格继续走低,石油能源股下跌,中海油跌0.6%,中国石油下滑0.7%。保利香港称,将通过发行新股筹集资金用于开发上海浦东新区的项目,保利香港当日飙升34%。其他内资金融股方面,中国人寿涨0.15港元,报21港元;工商银行跌0.01港元,报4.24港元;交通银行跌0.01港元,报7.66港元;建行涨0.09港元,报4.35港元;中国银行跌0.02港元,报3.77港元。

Table with columns: 指数名称, 收盘, 涨跌. Includes 沪深300, 上证综合指数, 上证180, etc.

上海期货交易所

Table with columns: 主力合约, 收盘价(元), 涨跌(元), 持仓量(手). Includes 铝705, 铜705, 燃料油706, etc.

3月16日,沪燃料油小幅下跌,沪铜涨停。

纽约原油上交易日收阴下跌,16日盘中短暂回升后继续下跌,沪燃料油低开横盘整理,尾盘略有回升,收报2979元,下跌13元。伦铜15日大涨,16日盘中继续走高,沪铜受此影响大幅高开,午盘后涨停,收报61020元,大涨2340元。沪铝全天收报19640元,上涨130元。沪橡胶受东京胶影响,全天低开高走,下跌35元,收报20595元。

大连商品交易所

Table with columns: 主力合约, 收盘价(元), 涨跌(元), 持仓量(手). Includes 豆一709, 豆二709, 玉米709, etc.

3月16日,大商所各主力品种全线走软。

美大豆15日收阴下跌,16日盘中继续走软,连大豆受此影响低开低走,尾盘略有回升,收报3794元,下跌13元。玉米受外盘影响早盘低开,此后呈现震荡回升走势,全天收盘收报于1695元。连豆粕和连豆油走势与连大豆基本一致,连大豆全天收报2648元,下跌22元。连豆油全天收报6496元,下跌34元。

郑州商品交易所

Table with columns: 主力合约, 收盘价(元), 涨跌(元), 持仓量(手). Includes 棉一705, 白糖705, PTA05, etc.

3月16日,郑商所各主力品种全线下跌。

纽约糖上交易日大幅下跌,郑糖受此影响低开低走,午盘保持低位横盘整理,全天收报3863元,下跌29元。纽约棉上交易日小幅下跌,郑棉低开震荡回落,全天收报13980元,下跌70元。CBOT小麦盘中先抑后扬,郑强麦受此影响表现出同样走势,收报1888元,下跌4元。PTA早盘大幅低开,盘中逐步回升,全天收报8384元,下跌14元。

中国外汇交易中心

Table: 人民币汇率中间价(3月16日). Includes 1美元, 1港币, 100日元, etc.

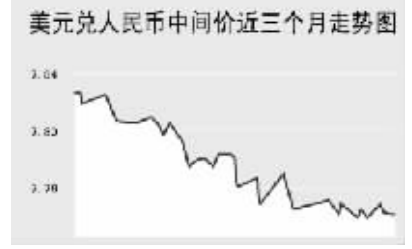


Table: 外汇即期交易收盘价. Includes 美元/人民币, 港币/人民币, etc.

Table: 中国银行外汇牌价. Includes 英镑, 港币, 美元, etc.

Table: 银行间回购定盘利率. Includes 品种, 期限, 利率(%), etc.

3月16日人民币兑美元小幅走强,美元兑人民币的中间价报于7.7390,重回7.74以内,较前一交易日下调30个基点。

在3月16日的中国外汇交易中心即期市场中,即期询价和即期竞价最高分别达到7.7435和7.7440,随后逐渐走低,最低分别达到7.7350和7.7370,最终即期询价和即期竞价分别以7.7350和7.7380报收。

人民币兑其他主要货币的中间价中,人民币相对欧元表现为贬值;1欧元兑10.2830元人民币,上调0.0423;人民币相对港币、日元、英镑表现为不同程度升值,1港币兑换0.99073元人民币,下调0.00007;100日元兑换6.6066元人民币,下调0.0009;1英镑兑换14.9923元人民币,下调0.0058。

银行间市场:拆借、回购

Table: 上海银行间同业拆放利率(3月16日). Includes 期限, Shibor(%), 涨跌(BP).

Table: 银行间回购定盘利率. Includes 品种, 期限, 利率(%), etc.

Table: 银行间信用拆借行情. Includes 品种, 加权利率(%), 升降(基点), etc.

Table: 银行间质押式回购行情. Includes 品种, 加权利率(%), 升降(基点), etc.

3月16日上海银行间同业拆放利率(shibor)全线上调,其中短期品种上调幅度较大。隔夜品种利率为1.4088%,上调5.75个基点;1周品种利率水平上调7.38个基点,2周品种利率水平上调4.8个基点。

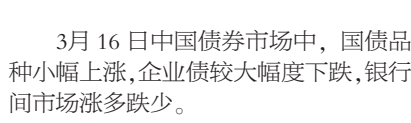
3月16日全国银行间同业拆借市场成交量大幅增加,全天成交金额为255.0150亿元,较前一交易日增加127.99亿元。加权平均利率水平为1.8112%,上调19.61个基点;各交易品种中以7天期成交为主,7天期品种成交量为155.285亿元,加权利率为1.9845%。

3月16日全国银行间质押式回购市场加权平均利率上调2.70个基点,水平为1.4729%;成交量小幅减少,全天共成交1592.3383亿元,较前一交易日减少59.6974亿元;交易品种以1天期成交为主。买断式回购有3笔共6亿元的成交,加权平均利率为2.1725%。

债券市场

Table: 证券交易所债券指数行情. Includes 名称, 收盘点位, 涨跌. Includes 上证国债, 上证企业债, etc.

Table: 银行间市场债券指数行情. Includes 名称, 收盘点位, 涨跌. Includes 国债, 政策性金融债, etc.

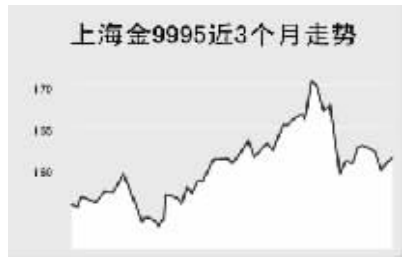


3月16日中国债券市场中,国债品种小幅上涨,企业债较大幅度下跌,银行间市场涨跌少。上证国债指数以111.80点开盘,最高达到111.87点,随后逐渐回落,最低达到111.76点,最终以111.83点收盘,较前一交易日上涨0.03点。银行间国债指数以1158.10点开盘,最低达到1157.16点,随后逐渐走高,最终以1157.89点收盘,较前一交易日上涨0.54点。

交易所企业债较大幅度下跌,上证企业债指数收盘为120.32点,较前一交易日下跌0.33点,巨潮企业债指数收盘为121.01点,下跌0.37点。银行间债券市场中,政策性金融债指数和新债指数小幅调整,其它指数均有所上涨,其中短债指数上涨较多。

上海黄金交易所

Table: 合约, 收盘价(元), 涨跌(元). Includes 金9995, 金9999, etc.



WORLD 国际市场

股 → 票

Table: 亚太地区主要股票市场. Includes 指数名称, 收盘, 涨跌. Includes 东京, 韩国, etc.

3月16日,亚洲各主要股市走势疲软。

日经225指数下跌116.24点,收报16744.15点。由于包括日本电信电话公司及东京电力等公司加新幅度大小,市场预期消费者支出复苏希望不大,当日内需股走低,三菱日联金融集团下跌3%,Sumitomo Realty & Development Co.下挫4.1%,而日本电信电话公司上涨0.9%。

韩国KOSPI指数微涨0.95点,报1427.88点。Hyundai Merchant表示将增加现代证券的持股,Hyundai Merchant涨2.4%,现代证券涨6.4%。Hyundai Mipo Dockyard获得7199亿韩元订单,公司当日股价上涨1.4%。

新加坡海峡时报指数跌25.85点,报3068.75点。由于市场担心美国经济持续增长趋缓,韩国外销类股走低,创新科技下跌2.5%,裕廊科技下跌4.4%。由于股市成交量减少,新加坡交易所下跌0.8%。

欧洲、非洲、中东主要股票市场

Table: 指数名称, 最新, 涨跌, 前日收盘. Includes 欧洲, 非洲, etc.

3月16日,欧洲各主要股指走势疲软。

截至发稿时间,英国富时100指数跌23.3点,最新报6109.9点。汇丰控股、英国石油是等权重股下跌跌幅较大。德国DAX30指数跌26.56点,最新报6558.91点,安联保险、西门子走弱引领指数下跌。法国CAC40指数跌22.88点,最新报5366.97点。道达尔、法国兴业银行等股打压指数。

美洲主要股票市场

Table: 指数名称, 最新, 涨跌, 前日收盘. Includes 美洲, etc.

商品 → 期货

Table: 能源市场. Includes 合约, 单位, 最新价, 涨跌. Includes NYMEX原油, etc.

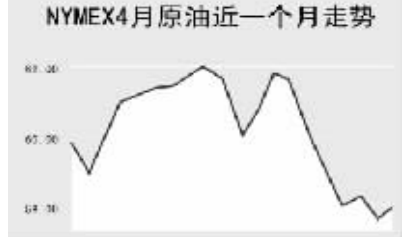
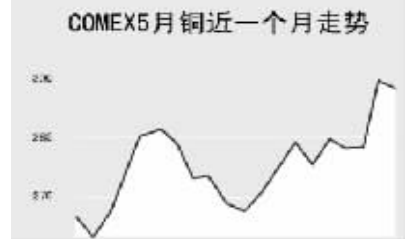
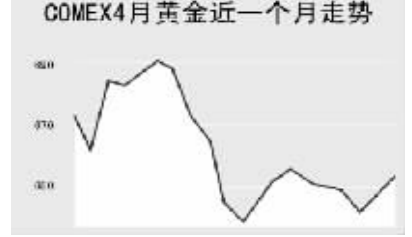


Table: 农产品市场. Includes 合约, 单位, 最新价, 涨跌. Includes CBOT大豆, etc.



金属市场

Table: 合约, 单位, 最新价, 涨跌. Includes COMEX黄金, etc.



16日国际原油价格开盘后震荡反弹,虽然欧佩克维持现行产量目标符合预期,但效果还有待观察。截至发稿时间纽约4月原油报57.98美元,涨0.75%,布伦特5月原油报61.25美元,涨1.11%;有色金属方面,16日截至发稿时间各品种主力合约全线上涨,其中,COMEX黄金涨幅超过1%;此外,CBOT农产品市场16日截至发稿时间各品种主力合约纷纷上涨,其中,CBOT豆油涨幅最大为1.21%。

外 → 汇

Table: 主要货币汇率. Includes 品种, 1美元, 1欧元, etc.

Table: 主要货币同业拆借利率. Includes 品种, 美元, 英镑, etc.

Table: 政府债券收益率. Includes 品种, 收益率, 前收益率. Includes 美国, 英国, etc.

Table: 主要货币同业拆借利率. Includes 品种, 美元, 英镑, etc.