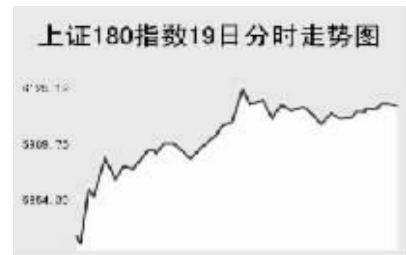


CHINA 中国市场

上海证券交易所

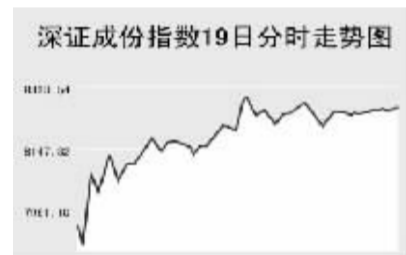


3月19日,上证综指大幅上涨,并再次突破3000点大关,全天收报3014.44点,上涨2.87%,全天成交948.19亿元。

上证综指低开于2864.24点,开盘后大幅回升,午盘继续上攻,最高至3038点,此后略有回落,全天收报3014.44点,大涨83.96点,沪市个股涨多跌少。银行股当日大幅拉升,浦发银行大涨9.78%,民生银行涨7.89%,其他银行股均有较大幅度上涨。外贸概念股走势同样强劲,大中股份、弘业股份、五矿发展、厦门国贸均封涨停。当日其他成交活跃的个股中,振华港机涨5%,报16.38元;中国联通涨1.98%,报5.15元;中国人寿涨4.38%,报35.29元;中信证券涨4.81%,报41.18元;中国石化涨2.9%,报8.87元;申能股份涨6.91%,报11.45元;宝钢股份涨1.71%,报8.93元;亚泰集团涨3.77%,报10.18元。

上证B股指数全天收报171.86点,涨0.97%。上工B涨4.14%,为沪市涨幅最大B股。上证基金指数全天收报于2395.51点,涨1%。基金汉盛涨幅最大,涨2.84%。

深圳证券交易所

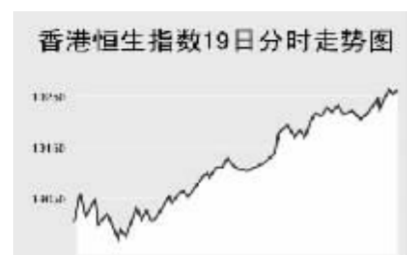


3月19日,深证成份指数收报8276.8点,全天上涨1.59%,深市当日成交467.58亿元。

深成指早盘大幅低开于7918.75点,开盘短暂回落,最低至7865.57点,此后震荡上扬,午盘保持高位横盘整理,全天收报8276.8点,上涨129.48点。深市个股涨跌比约为2:1,交通工工具类个股走势强劲,宗申动力、西飞国际涨停报收。广州冷机涨停领涨家电类个股,小天鹅A、美的电器涨幅均在5%以上。酿酒类个股走势依旧疲软,张裕A下跌3.76%。其他成交较为活跃的个股中,万科A涨4.15%,报16.56元;华闻传媒涨1.3%,报11.66元;晨鸣

纸业涨6.97%,报9.52元;鲁能泰山涨停,报5.2元;S深发展A涨停,报18.95元;深能源A涨6.41%,报12.95元;丰原生化涨5.3%,报8.14元;鞍钢股份涨1.57%,报收于12.3元。中小板指数收报3428.55点,涨0.6%。景兴纸业为中小板中唯一涨停个股。深证B股指数涨1.97%,收报497.17点。晨鸣B、特力B涨停报收。深证基金指数收报2281.6点,涨1.05%。

香港交易所



3月19日,恒生指数全天上涨1.7%,收报19266.74点,恒生国企指数涨1.2%,收报9225.26点,全天成交380亿港元。

恒生指数早盘高开于19006.2点,开盘后短暂回落,最低至18967.4点,此后呈现单边上扬,全天收报当日高点附近19266.74点,上涨313.2点。恒生国企指数早盘随恒生指数的上扬,午盘维持在高位震荡,收报9225.26点,上涨112.3点。

市场预期中国移动本周将公布的业绩报告会有更高利润增长,中国移动上涨3.4%。由于民生银行在过去一年内股价大幅上涨,参股民生银行的中国人寿和平安保险因此受益,中国人寿上涨4.1%,平安保险上涨0.7%。中国银行预计2006年利润增幅将超过50%,中国银行上涨1.9%。中信泰富旗下电信子公司中信1616的首次公开发行股票吸引众多投资者,中信泰富上涨2.4%。其他内资金融股方面,工商银行涨0.05港元,报4.29港元;交通银行涨0.12港元,报7.78港元;建设银行涨0.04港元,报4.39港元;招商银行涨0.28港元,报15.62港元;中国财险涨0.1港元,报4.33港元。

Table with columns: 指数名称, 收盘, 涨跌. Lists various market indices and their performance.

上海期货交易所

Table with columns: 主力合约, 收盘价(元), 涨跌(元), 持仓量(手). Lists commodity prices like Aluminum, Copper, Fuel Oil, and Rubber.

3月19日,沪燃料油上涨,沪有色金属走低。

纽约原油当日低开后快速回升,沪燃料油受此带动小幅高开,全天呈现缓步上涨走势,收报当日最高3005元,上涨37元。伦铜上周末大涨,沪6月铜低开高走,午盘在伦铜下跌影响下震荡回落,收报60310元,下跌460元。沪铝呈现震荡回落走势,收报19600元,下跌110元。沪7月橡胶受东京胶影响,全天下涨130元,收报21105元。

大连商品交易所

Table with columns: 主力合约, 收盘价(元), 涨跌(元), 持仓量(手). Lists commodity prices like Soybeans, Soybean Meal, and Soybean Oil.

3月19日,大商所各主力品种全线上涨。

美大豆上周末止跌回升,当日盘中继续上涨,连大豆受此带动早盘高开,午盘快速拉升后保持高位整理,收报3213元,上涨22元。连玉米受外盘带动,全天维持在高位窄幅区间内整理,收报1695元,上涨5元。连豆粕走势与连大豆基本一致,连大豆全天收报2661元,上涨17元。连豆油全天收报6504元,上涨8元。

郑州商品交易所

Table with columns: 主力合约, 收盘价(元), 涨跌(元), 持仓量(手). Lists commodity prices like Cotton, Sugar, PTA, and Wheat.

3月19日,郑棉下跌,其他品种上涨。

纽约糖上周末小幅上涨,郑糖早盘高开,全天保持单边上涨走势,收报当日最高3904元,大涨41元。郑棉低开快速回落,此后维持在低位横盘整理,全天收报13910元,下跌95元。CBOT小麦上周末收阳上涨,郑强麦高开高走,全天收报1903元,上涨17元。PTA全天呈现先扬后抑走势,收报8380元,上涨24元。

中国外汇交易中心

Table with columns: 人民币中间价(3月19日), 中间价, 变动. Lists exchange rates for USD, HKD, JPY, EUR, and GBP.

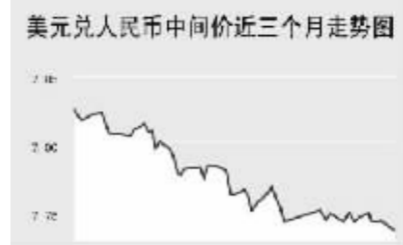


Table with columns: 货币对, 询价收盘价, 竞价收盘价. Lists exchange rates for USD, HKD, JPY, and EUR.

Table with columns: 货币名称, 现汇买入价, 现钞买入价, 卖出价. Lists bank selling rates for various currencies.

Table with columns: 品种, 加权利率(%), 升降(基点), 成交量(亿元), 增减(亿元). Lists interbank repurchase rates.

Table with columns: 品种, 加权利率(%), 升降(基点), 成交量(亿元), 增减(亿元). Lists interbank discount rates.

3月19日人民币兑美元再创汇改以来新高,美元兑人民币的中间价报于7.7351,较上一交易日下调39个基点。

在3月19日的中国外汇交易中心即期交易中,即期询价和即期竞价最高分别达到7.7380和7.7360,随后逐渐走低,最低分别达到7.7330和7.7345,最终即期询价和即期竞价分别以7.7366和7.7356报收。人民币兑其他主要货币的中间价中,人民币相对日元、欧元、英镑表现为不同程度贬值;100日元兑换6.6282元人民币,上调0.0216;1欧元兑10.3052元人民币,上调0.0222;1英镑兑换15.0254元人民币,上调0.0331;人民币相对港币表现为升值,1港币兑换0.99021元人民币,下调0.00052。

银行间市场:拆借、回购

Table with columns: 期限, Shibor(%), 涨跌(BP). Lists interbank Shibor rates for various terms.

Table with columns: 品种, 期限, 利率(%), 前利率(%). Lists interbank repurchase rates.

Table with columns: 品种, 加权利率(%), 升降(基点), 成交量(亿元), 增减(亿元). Lists interbank discount rates.

Table with columns: 品种, 加权利率(%), 升降(基点), 成交量(亿元), 增减(亿元). Lists interbank repurchase rates.

Table with columns: 品种, 加权利率(%), 升降(基点), 成交量(亿元), 增减(亿元). Lists interbank discount rates.

受基准利率上调影响,3月19日上海银行间同业拆放利率(shibor)短期品种较大幅度上调,3月以上品种上调幅度较小。隔夜品种利率为1.5313%,上调12.25个基点;1周品种利率水平上调14.83个基点。

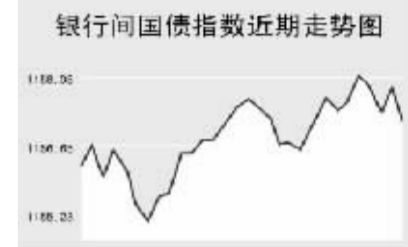
3月19日全国银行间同业拆借市场成交量小幅增加,全天成交金额为270.6100亿元,较前一交易日增加15.5950亿元。加权平均利率水平为1.7880%,下调2.32个基点,各交易品种中以7天期成交为主,7天期品种成交量为166.89亿元,加权利率为1.8938%。

3月19日全国银行间质押式回购市场加权平均利率上调13.96个基点,水平为1.6125%;成交量小幅减少,全天共成交1513.8462亿元,较前一交易日减少78.4921亿元;交易品种以1天期成交为主。买断式回购有4笔共12.50亿元的成交,加权平均利率为1.6619%。

债券市场

Table with columns: 名称, 收盘点位, 涨跌. Lists government bond indices.

Table with columns: 名称, 收盘点位, 涨跌. Lists interbank market bond indices.



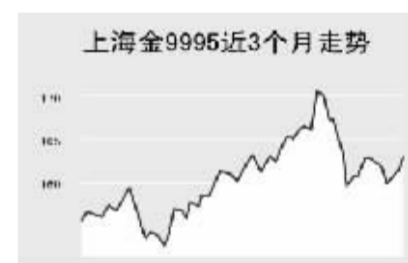
3月19日中国债券市场中,国债品种较大幅度下跌,企业债较大幅度上涨,银行间市场以跌为主。

上证国债指数以111.83点的全天最高点开盘,随后大幅回落,最低达到111.50点,最终以111.77点收盘,较前一交易日下跌0.07点。银行间国债指数以1158.67点开盘,随后逐渐走低,最低达到1156.20点,最终以1157.15点收盘,较前一交易日下跌0.74点。

交易所企业债较大幅度上涨,上证企债指数收盘为120.50点,较前一交易日上涨0.18点,巨潮企债指数收盘为121.23点,上涨0.22点。银行间债券市场中,新债指数和短期融资券指数小幅上涨,其它指数均有所下跌,其中中长期指数和政策性金融债指数下跌较多。

上海黄金交易所

Table with columns: 合约, 收盘价(元), 涨跌(元). Lists gold prices for various contracts.



WORLD 国际市场

股→票

Table with columns: 指数名称, 收盘, 涨跌. Lists major stock indices in Asia.

3月19日,亚洲各主要股市走势强劲。

日经225指数上涨265.4点,收报17009.55点。由于日元贬值,出口类股票回升,丰田汽车上涨0.8%,Sony上涨2.5%。由于股利分配高于市场平均水平,NTT DoCoMo上涨1.9%,日本电信上涨1.5%。市场预期金融股获利可能不如先前预期,三菱日联下跌1.5%。

韩国KOSPI指数涨15.51点,报1443.39点。市场预期LG飞利浦在产品价格稳定情况下获利将会增加,LG飞利浦大涨6.1%。有媒体报道德国Claus-Peter Offen最多可能向现代重工、三星重工订购10艘船,现代重工上涨5%,三星重工上涨3.5%。

新加坡海峡时报指数涨44.64点,报3113.39点。市场预期银行间拆款利率下滑会提升贷款需求,星展集团上涨0.5%,大华银行上涨2%。

欧洲、非洲、中东主要股票市场

Table with columns: 指数名称, 最新, 涨跌, 前日收盘. Lists major stock indices in Europe, Africa, and the Middle East.

3月19日,欧洲各主要股指全线上涨。

截至发稿时间,英国富时100指数涨30点,最新报6160.6点。沃达丰、劳埃德等权重股领涨大盘。德国DAX30指数涨62点,最新报6641.87点,戴姆勒克萊斯勒、德意志银行走强引领指数上涨。法国CAC40指数涨41.29点,最新报5423.45点。法国兴业银行、巴黎银行等金融股支撑指数走高。

Table with columns: 指数名称, 最新, 涨跌, 前日收盘. Lists major stock indices in America.

商品→期货

Table with columns: 合约, 单位, 最新价, 涨跌. Lists commodity futures prices.

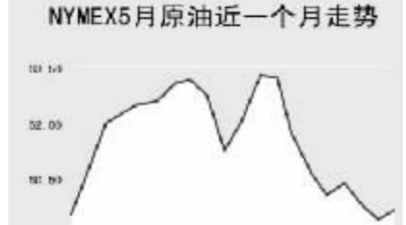
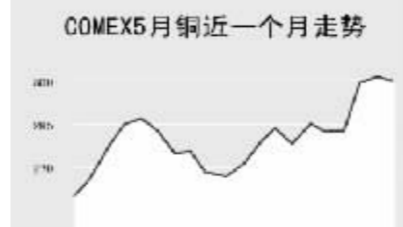
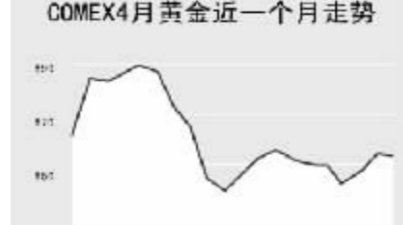


Table with columns: 合约, 单位, 最新价, 涨跌. Lists agricultural commodity futures prices.



金属市场

Table with columns: 合约, 单位, 最新价, 涨跌. Lists metal commodity prices.



19日国际原油低开后震荡走高,但在北京时间17:30后出现快速下跌,此后出现宽幅震荡走势。截至发稿时间纽约5月原油报60.12美元,涨0.91%;布伦特5月原油报60.93美元,涨0.91%;有色金属方面,19日截至发稿时间除伦敦镍下跌超过1%其他各品种主力合约纷纷小幅上涨;此外,CBOT农产品市场19日截至发稿时间各品种主力合约纷纷下跌,其中,CBOT小麦跌幅最大为1.14%。

外→汇

Table with columns: 品种, 1美元价值, 1欧元价值. Lists major foreign exchange rates.

Table with columns: 品种, 收益率(%), 前收益率(%). Lists government bond yields for various countries.

利率→债券

Table with columns: 品种, 收益率(%), 前收益率(%). Lists government bond yields for various countries.

Table with columns: 品种, 收益率(%), 前收益率(%). Lists government bond yields for various countries.