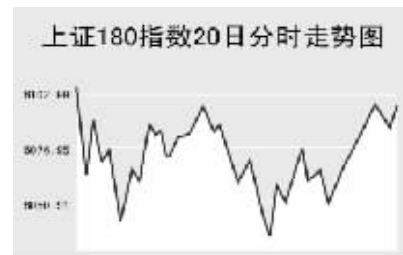


CHINA 中国市场

上海证券交易所

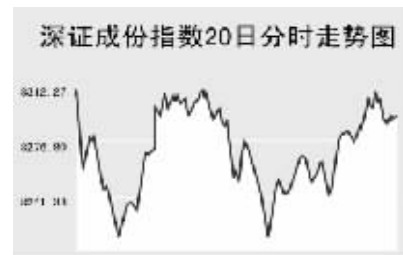


3月20日,上证综指全天收报3032.2点,上涨0.59%。

上证综指高开于3024.78点,开盘围绕前收盘点位宽幅震荡,最低至2998.8点,最高3033.02点,尾盘呈上扬走势,全天收报3032.2点,上涨17.75点,沪市个股涨跌多寡,银行股未能延续前交易日上涨走势,浦发银行、华夏银行、民生银行跌幅超过1%。化纤类个股走势强劲,辽源得亨涨停报收,联合化纤、神马实业等个股涨幅超过5%。当日其他成交活跃的个股中,中国联通涨1.17%,报5.21元;中国石化涨0.45%,报8.91元;中国平安涨1.26%,报45.78元;广深铁路涨4.55%,报8.04元;振华港机涨1.34%,报16.16元;长江电力涨1.41%,报12.22元;宝钢股份跌1.01%,报8.84元;中能股份涨3.06%,报11.8元;厦门国贸涨6.08%,报13.44元;青山纸业涨0.85%,报4.77元。

上证B股指数全天收报175.51点,涨2.13%。汇丽B为沪市唯一涨停B股。上证基金指数全天收报于2402.72点,涨0.3%。基金鑫鑫涨幅最大,涨3.44%。

深圳证券交易所



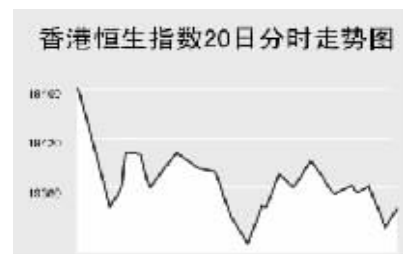
3月20日,深证成份指数收报8294.62点,全天上涨0.22%,深市当日成交447.25亿元。

深成指早盘高开于8306.38点,全天呈现宽幅震荡,最低至8212.74点,最高至8312.58点,全天收报8294.62点,上涨17.82点。深市个股涨跌比约为5:1,纺织服装概念股当日大幅上涨,鲁泰A、铜龙股份、天山纺织涨停报收。ST股同样涨幅居前,ST寰岛、\*ST派神等多只ST股涨停报收。其他成交较为活跃的个股中,万科A涨1.15%,报16.75元;丰原生化涨4.3%,报8.49元;锌业股份涨5.31%,报10.11元;华闻传媒跌1.8%,报11.45元;现代投资

涨停,报14.41元;S深发展A跌0.05%,报18.94元;中集集团跌1.29%,报23.75元;中粮地产涨4.99%,报13.46元;万向钱潮涨5.96%,报8.18元;鞍钢股份跌0.81%,报12.2元。

中小板指数收报3458.44点,涨0.87%。鑫富药业为中小板中唯一涨停个股。深证B股指数涨1.53%,收报504.77点。皖美菱B涨7.37%,涨幅最大。深证基金指数收报2280.81点,跌0.03%。

香港交易所



3月20日,恒生指数全天上涨0.5%,收报19356.9点,恒生国企指数涨0.3%,收报9248.67点,全天成交396亿港元。

恒生指数早盘大幅高开于19430.7点,短暂冲高至19463.9点后快速回落,之后震荡下跌,最低至19332.6点,早盘收盘前有所回升,午盘开盘延续上涨走势,之后继续下跌,全天收报19356.9点,上涨90.2点。恒生国企指数早盘随恒生指数下跌,午盘继续震荡回落,收报9248.67点,上涨23.41点。

香港中华煤气2006年下半年利润飙升70%,当日股价上涨3.1%。江西铜业计划筹集40亿元人民币资金购买资产并拓展业务,江西铜业涨20%。花旗集团调升富士康评级,富士康上涨5.9%。中国联通表示,2月份新增146万名用户,中国联通上涨3.2%。其他内资金融股方面,中国人寿涨0.05港元,报21.9港元;建设银行涨0.01港元,报4.4港元;工商银行涨0.01港元,报4.3港元;交通银行涨0.05港元,报7.83港元;中国平安涨0.3港元,报35.65港元;中国银行涨0.02港元,报3.86港元。

Table with columns: Index Name, Close, Change. Lists various market indices like Shanghai Composite, Shenzhen Composite, etc.

上海期货交易所

Table with columns: Main Contract, Close Price, Change, Open Interest. Lists commodities like Aluminum, Copper, Fuel Oil, etc.

3月20日,上海期货交易所各主力品种全线上涨。

纽约原油上交易日小幅上涨,当日盘中继续走高,沪燃料油受此带动大幅高开,全天维持高位整理,收报3031元,上涨42元。伦铜上交易日小幅上涨,沪铜高开,午盘在伦铜下跌影响下略有回调,收报61320元,上涨620元。沪铝呈现窄幅整理,报收19650元,上涨20元。沪7月橡胶受东京胶影响,全天上涨235元,收报21360元。

大连商品交易所

Table with columns: Main Contract, Close Price, Change, Open Interest. Lists commodities like Soybean, Soybean Meal, etc.

3月20日,大商所各主力品种涨跌互现。

美大豆当日盘中走势相对平稳,连大豆受此影响,全天围绕前结算价做窄幅整理,收报3211元,微幅上涨2元。连玉米受外盘影响,早盘维持在前结算价下方窄幅整理,午盘后略有回升,收报1694元,微跌2元。连豆粕走势与连玉米基本一致,连豆粕收报2656元,下跌3元。连豆油则先扬后抑,全天收报6510元,上涨2元。

郑州商品交易所

Table with columns: Main Contract, Close Price, Change, Open Interest. Lists commodities like Cotton, Sugar, etc.

3月20日,郑商所各主力品种涨跌互现。

郑糖早盘高开,全天保持单边上涨走势,报收4031元,大涨77元。纽约棉上交易日小幅下跌,郑棉开盘后围绕前结算价窄幅震荡,尾盘有所回落,全天收报13900元,下跌25元。郑强麦高开冲高回落,此后震荡上扬,全天收报1904元,上涨7元。PTA延续近期调整走势,早盘低开宽幅震荡,收报8366元,下跌26元。

中国外汇交易中心

Table showing the RMB Exchange Rate Intermediate Price (March 20) with columns for currency, intermediate price, and change.

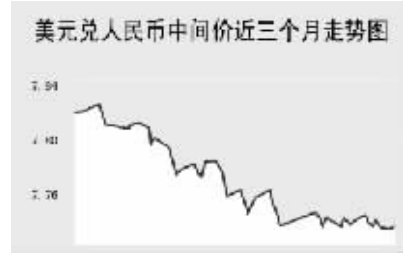


Table showing the Foreign Exchange Spot Transaction Close Price with columns for currency pair, bid price, and offer price.

中国银行外汇牌价

Table showing Bank of China's foreign exchange rates for various currencies like GBP, HKD, USD, etc.

3月20日人民币兑美元有所回落,美元兑人民币的中间价报于7.7395,较上一交易日上调44个基点。

在3月20日的中国外汇交易中心即期交易市场中,即期询价和即期竞价最高分别达到7.7399和7.7381,随后逐渐走低,最低分别达到7.7367和7.7360,最终即期询价和即期竞价分别以7.7373和7.7360报收。

人民币兑其他主要货币的中间价中,人民币相对日元、欧元表现为不同程度升值;100日元兑换6.5684元人民币,下调0.0598;1欧元兑10.2987元人民币,下调0.0065;人民币相对港币、英镑表现为贬值,1港币兑换0.99054元人民币,上调0.00033;1英镑兑换15.0633元人民币,上调0.0379。

银行间市场:拆借、回购

Table showing the Shanghai Interbank Market Lending and Repurchase Rates (March 20) with columns for term, Shibor rate, and change.

Table showing the Interbank Return-to-Purchase Rate with columns for instrument, term, rate, and previous rate.

Table showing the Interbank Credit Lending Situation with columns for instrument, weighted rate, change, transaction amount, and change.

Table showing the Interbank Asset-Liability Repurchase Situation with columns for instrument, weighted rate, change, transaction amount, and change.

Table showing the Interbank Buy-to-Sell Repurchase Situation with columns for instrument, weighted rate, change, transaction amount, and change.

3月20日上海银行间同业拆放利率(shibor)除2周品种小幅下调之外,其它品种均有所上调。其中隔夜品种利率为1.5551%,上调2.38个基点;1周品种利率水平上调3.86个基点。

3月20日全国银行间同业拆借市场成交量较大幅度减少,全天成交金额为204.0130亿元,较前一交易日减少66.5970亿元。加权平均利率水平为1.7183%,下调6.97个基点;各交易品种中以1天期成交为主,1天期品种成交量为114.773亿元,加权利率为1.5565%。

3月20日全国银行间质押式回购市场加权平均利率上调1.74个基点,水平为1.6299%;成交量较大幅度减少,全天共成交1257.0190亿元,较前一交易日减少256.8271亿元;交易品种以1天期成交为主。买断式回购有4笔共10.30亿元的成交,加权平均利率为1.8224%。

债券市场

Table showing the Securities Market Bond Index Performance with columns for name, closing price, and change.

Table showing the Interbank Market Bond Index Performance with columns for name, closing price, and change.

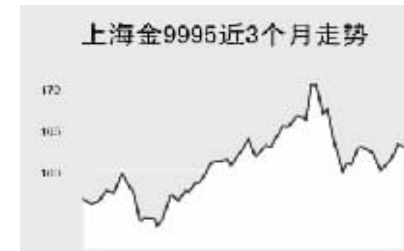
3月20日中国债券市场中,企业债指数较大幅度下跌,银行间市场跌多涨少。

上证国债指数以111.76点开盘,随后震荡走高,最高达到111.83点,收盘时有所回落,报收于111.79点,较前一交易日上涨0.02点。银行间国债指数以1159.19点跳空开盘,最终以1157.36点收盘,较前一交易日下跌0.79点。

交易所企业债较大幅度下跌,上证企业债指数收盘为120.43点,较前一交易日下跌0.07点,巨潮企业债指数收盘为121.14点,下跌0.09点。银行间债券市场中,新债指数和短中期指数下跌幅度较大,分别下跌2.29和1.07点;政策性金融债指数上涨较多。

上海黄金交易所

Table showing the Shanghai Gold Exchange rates for various gold contracts like Au100g, Au50g, etc.



WORLD 国际市场

股→票

Table showing the Asia-Pacific Major Stock Market with columns for index name, close, and change.

3月20日,亚洲各主要股市涨多跌少。

日经225指数上涨153.65点,收报17163.2点。日元兑美元和欧元持续贬值,出口类股票上涨,丰田汽车股价上涨0.9%,夏普上涨1.1%。由于日本经济复苏有利于改善日本金融行业基本面,标普表示可能调高日本几家大型银行评级,三菱日联上涨2.3%,三井住友上涨1%。

韩国KOSPI指数微涨0.78点,报1444.17点。市场猜测对液晶显示器需求会增加,LG飞利浦上涨3.5%,市场认为中国钢价下跌会影响全球市场,浦项下跌2%,现代钢铁下跌2.9%。

新加坡海峡时报指数涨3.49点,报3116.88点。新加坡海峡时报报道指出,嘉德置地、城市发展可能购买Goodwood Park Hotel重新开发,嘉德置地涨3.5%,城市发展涨1.5%。

欧洲、非洲、中东主要股票市场

Table showing the Europe, Africa, and Middle East Major Stock Market with columns for index name, close, and change.

3月20日,欧洲各主要股指全线下跌。

截至发稿时间,英国富时100指数跌18.5点,最新报6170.9点。英国石油、荷兰皇家壳牌等能源股领跌大盘。德国DAX30指数跌18.88点,最新报6652.53点,Deutsche Post AG大幅下跌打压指数。法国CAC40指数跌22.95点,最新报5436点。道达尔、安盛集团等股走低带动指数走软。

美洲主要股票市场

Table showing the Americas Major Stock Market with columns for index name, close, and change.

商品→期货

Table showing the Energy Market with columns for contract, unit, price, and change.


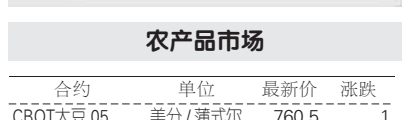



Table showing the Agricultural Products Market with columns for contract, unit, price, and change.



金属市场

Table showing the Metal Market with columns for contract, unit, price, and change.



20日国际原油价格继续窄幅震荡,截至发稿时间纽约5月原油报59.97美元,涨0.45%;布伦特5月原油报60.71美元,跌0.05%;有色金属方面,20日截至发稿时间除伦敦镍下跌超过1%其他各品种主力合约纷纷上涨,其中,COMEX白银和COMEX铜涨幅超过1%;此外,CBOT农产品市场20日截至发稿时间各品种主力合约窄幅震荡纷纷上涨,其中,CBOT小麦涨幅最大为0.66%。

外→汇

Table showing the Major Currency Exchange Rates with columns for instrument, value, and change.

Table showing the Government Bond Yield Rates with columns for instrument, yield rate, and previous yield rate.

利率→债券

Table showing the Major Currency Exchange Rates with columns for instrument, value, and change.

Table showing the Government Bond Yield Rates with columns for instrument, yield rate, and previous yield rate.

Table showing the Government Bond Yield Rates with columns for instrument, yield rate, and previous yield rate.