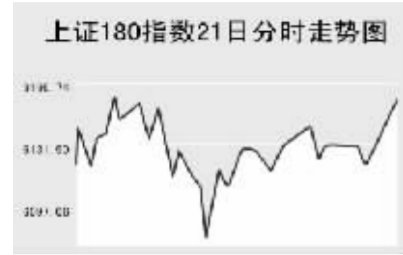


CHINA 中国市场

上海证券交易所

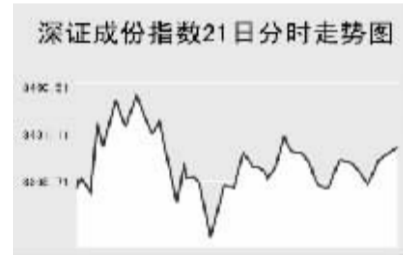


3月21日,上证综指创历史新高,全天收报3057.38点,上涨0.83%,全天共成交893.07亿元。

上证综指高开于3042.1点,开盘后冲高回落,最低至3020.95点,此后震荡上扬,最高3057.71点创历史新高,全天收报3057.38点,上涨25.18点,沪市个股涨跌多跌少。

上证B股指数全天收报177.64点,涨1.21%。陆家B大涨8.4%,为沪市涨幅最大B股。上证基金指数全天收报于2414.57点,涨0.49%。

深圳证券交易所

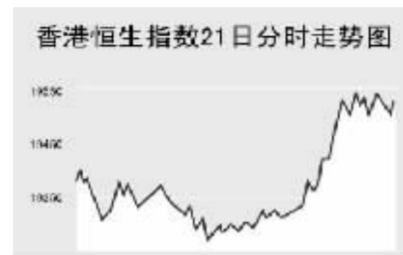


3月21日,深证成份指数收报8400.3点,全天上涨1.27%,深市当日成交503.37亿元。

深成指早盘高开于8361.4点,开盘后震荡上扬,最高至8441.66点,此后震荡回落,最低至8311.45点,午盘保持在高位震荡,全天收报8400.3点,上涨105.69点。

19.89元;丰原生化涨0.24%,报8.47元;华闻传媒涨0.7%,报11.53元;中联重科涨1.16%,报27.92元;泰达股份涨4.83%,报15.83元;锌业股份涨0.49%,报10.16元。

香港交易所



3月21日,恒生指数全天上涨0.8%,收报19516.41点,恒生国企指数涨0.2%,收报9307.16点,全天成交468亿港元。

恒生指数早盘高开于19381点,开盘后震荡回落,最低至19270.7点,此后震荡回升,午盘后加速上扬,最高至19537.1点,全天收报当日19516.41点,上涨159.5点。

中国移动2006年全年利润增长23%,中国移动上涨1.2%。市场预期和记黄埔2006年利润将出现增长,和记黄埔上涨3.1%。

Table with columns: 指数名称, 收盘, 涨跌. Lists various market indices and their performance.

上海期货交易所

Table with columns: 主力合约, 收盘价(元), 涨跌(元), 持仓量(手). Lists commodity prices like Aluminum, Copper, etc.

3月21日,上海期货交易所各主力品种全线下跌。

纽约原油当日盘中震荡走低,沪燃料油早盘冲高后缓慢回落,午盘更是出现一波快速下跌,收报3022元,下跌8元。

大连商品交易所

Table with columns: 主力合约, 收盘价(元), 涨跌(元), 持仓量(手). Lists commodity prices like Soybeans, Corn, etc.

3月21日,大商所各主力品种全线上涨。

美大豆上交易日收阳上涨,当日盘中继续走高,连大豆受此影响大幅高开,盘中有所回落,收报3223元,上涨14元。

郑州商品交易所

Table with columns: 主力合约, 收盘价(元), 涨跌(元), 持仓量(手). Lists commodity prices like Cotton, Sugar, etc.

3月21日,郑商所各主力品种涨跌互现。

纽约糖上交易日小幅上涨,郑糖早盘高开,短暂冲高后呈现单边回落走势,收报4026元,上涨11元。

中国外汇交易中心

Table with columns: 人民币中间价(3月21日), 中间价, 变动. Lists exchange rates for USD, HKD, JPY, etc.

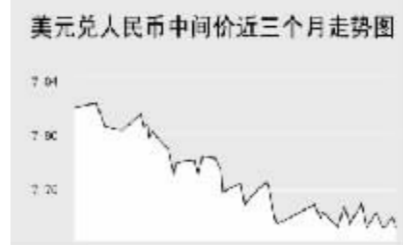


Table with columns: 货币对, 询价收盘价, 竞价收盘价. Lists various currency pairs and their rates.

中国银行外汇牌价

Table with columns: 货币名称, 现汇买入价, 现钞买入价, 卖出价. Lists bank exchange rates for various currencies.

3月21日人民币兑美元重新走高,美元兑人民币的中间价报于7.7355,较上一交易日下调4个基点。

在3月21日的中国外汇交易中心即期交易市场中,即期询价和即期竞价最高分别达到7.7356和7.7353,随后逐渐走低。

人民币兑其他主要货币的中间价中,人民币相对港元表现为升值;1港币兑换0.99014元人民币,下调0.00040。

银行间市场:拆借、回购

Table with columns: 期限, Shibor(%), 涨跌(BP). Lists interbank market rates for various terms.

Table with columns: 品种, 期限, 利率(%), 前利率(%). Lists interbank repurchase rates.

Table with columns: 品种, 加权利率(%), 升降(基点), 成交量(亿元), 增减(亿元). Lists interbank credit rates.

Table with columns: 品种, 加权利率(%), 升降(基点), 成交量(亿元), 增减(亿元). Lists interbank repo rates.

Table with columns: 品种, 加权利率(%), 升降(基点), 成交量(亿元), 增减(亿元). Lists interbank buyback rates.

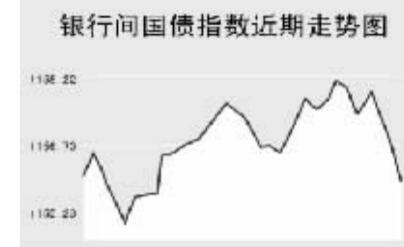
3月21日上海银行间同业拆放利率(shibor)所有品种均有所上调,但上调幅度不大。

3月21日全国银行间同业拆借市场成交量较大幅度减少,全天成交金额为163.2250亿元。

3月21日全国银行间质押式回购市场加权平均利率上调6.24个基点,水平为1.6923%;成交量小幅增加,全天共成交1452.8597亿元。

债券市场

Table with columns: 名称, 收盘点位, 涨跌. Lists various bond indices and their performance.



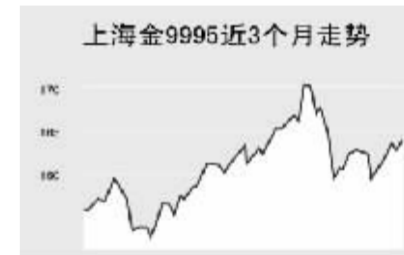
3月21日中国债券市场中,企业债指数小幅上涨,银行间市场除新债品种外集体下跌。

上证国债指数以111.79点开盘,最高达到111.81点,随后有所回落,报收于111.79点。

交易所企业债小幅上涨,上证企业债指数收报为120.47点,较前一交易日上涨0.03点。

上海黄金交易所

Table with columns: 合约, 收盘价(元), 涨跌(元). Lists gold prices for various contracts.



WORLD 国际市场

股→票

Table with columns: 指数名称, 收盘, 涨跌. Lists major stock indices from Asia, Europe, and Australia.

3月21日,韩国股市小幅下跌,新加坡股市收高。

韩国KOSPI指数微跌1.32点,报1442.85点。麦格里证券公司降低LG Card公司评级至“低于大盘表现”。

新加坡海峡时报指数收报38.81点,报3155.69点。BusinessTimes报道外资在新加坡购置私户数创历史新高。

澳大利亚证交所综合指数当日下跌10.2点,报5846.3点。经济领先指标上升引发央行可能加息的预期。

欧洲、非洲、中东主要股票市场

Table with columns: 指数名称, 最新, 涨跌, 前日收盘. Lists stock indices from Europe, Africa, and the Middle East.

3月21日,欧洲各主要股指全线走高。

截至发稿时间,英国富时100指数涨28.9点,最新报6249.2点。苏格兰皇家银行、英国石油等股领涨大盘。

美洲主要股票市场

Table with columns: 指数名称, 最新, 涨跌, 前日收盘. Lists stock indices from the Americas.

(本表数据截至北京时间3月21日23:00)

商品→期货

Table with columns: 合约, 单位, 最新价, 涨跌. Lists commodity futures prices.

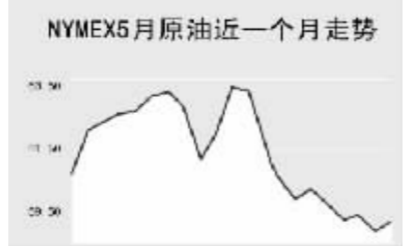
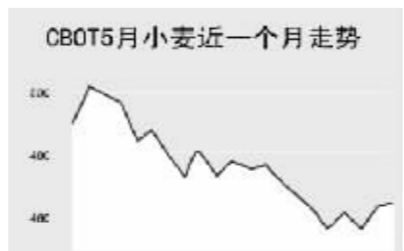


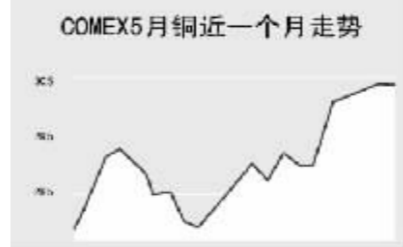
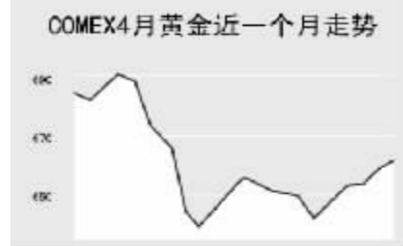
Table with columns: 合约, 单位, 最新价, 涨跌. Lists agricultural commodity futures prices.



(本表数据截至北京时间3月21日23:30)

金属市场

Table with columns: 合约, 单位, 最新价, 涨跌. Lists metal commodity prices.



21日国际原油价格继续窄幅震荡,截至发稿时间纽约5月原油报59.49美元,跌0.39%。

外→汇

Table with columns: 品种, 1美元价值, 1欧元价值. Lists major foreign exchange rates.

Table with columns: 品种, 1美元价值, 1欧元价值. Lists major foreign exchange rates.

(本表数据截至北京时间3月21日23:30)

Table with columns: 品种, 1美元价值, 1欧元价值. Lists major foreign exchange rates.

(本表数据截至北京时间3月21日22:00)

利率→债券

Table with columns: 主要货币同业拆借利率. Lists interbank rates for major currencies.

Table with columns: 主要货币同业拆借利率. Lists interbank rates for major currencies.

(本表数据截至北京时间3月21日22:00)

Table with columns: 品种, 收益率(%), 前收益率(%). Lists government bond yields for various countries.

(本表数据截至北京时间3月21日22:00)