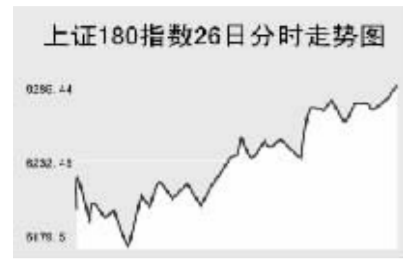


CHINA 中国市场

上海证券交易所

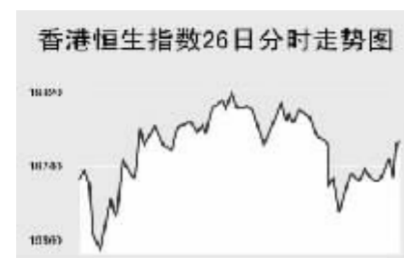


3月26日,上证综指再创新高,全天收报3122.81点,上涨1.58%。

上证综指早盘高开于3083.94点,开盘后震荡回落,最低至3069.47点,此后震荡回升,全天收报3122.81点,上涨48.53点,盘中3123.18点创历史新高。

涨3.81%,报12元;丰原生化涨0.21%,报9.36元;西山煤电涨3.73%,报14.18元;新钢钒涨3.92%,报6.89元;S深发展A跌1.14%,报19.16元;中金岭南跌0.41%,报26.98元;中兴通讯涨4.39%,报45.20元。

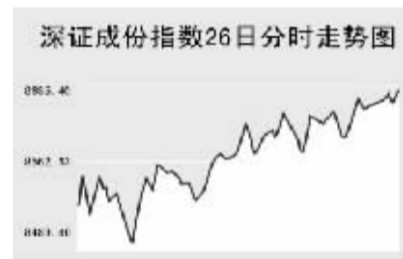
香港交易所



3月26日,恒生指数全天上涨0.4%,收报19765.85点,恒生国企指数涨0.7%,收报9552.58点,全天成交398亿港元。

恒生指数早盘高开于19719.9点,开盘后快速回落,最低至19653.7点,此后震荡上扬,最高至19819点,午后震荡下跌,尾盘有所回升,全天收报19765.85点,上涨73.2点。

深圳证券交易所



3月26日,深证成份指数收报8631.39点,全天上涨1.67%,深市当日成交577.28亿元。

深成指早盘高开于8515.7点,开盘后略有调整,午后震荡走高,收报当日最高8631.39点,全天上涨141.53点。

Table with 3 columns: 指数名称, 收盘, 涨跌. Lists various market indices and their performance.

上海期货交易所

Table with 4 columns: 主力合约, 收盘价(元), 涨跌(元), 持仓量(手). Lists commodity prices.

3月26日,上海期货交易所各主力品种全线上涨。

纽约原油当日盘中走高,沪燃料油全天维持高位整理,收报3170元,涨26元。沪铜受伦铜带动全天呈现上扬走势,尾盘略有回调,收报62500元,涨770元。

大连商品交易所

Table with 4 columns: 主力合约, 收盘价(元), 涨跌(元), 持仓量(手). Lists commodity prices.

3月26日,连豆油上涨,其他品种下跌。

美大豆上周末小幅下跌,当日盘中继续走低,连大豆受此影响全天维持低位整理,收报当日最低3210元,跌15元。

郑州商品交易所

Table with 4 columns: 主力合约, 收盘价(元), 涨跌(元), 持仓量(手). Lists commodity prices.

3月26日,郑糖小幅上涨,其他品种下跌。

郑糖全天呈现先扬后抑走势,早盘震荡走高,午盘保持高位震荡,尾盘快速下跌,全天收报4033点,小幅上涨2元。

中国外汇交易中心

Table with 3 columns: 人民币中间价(3月26日), 中间价, 变动. Lists exchange rates.

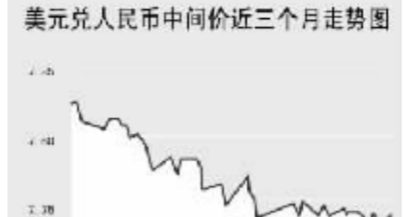


Table with 3 columns: 外汇即期交易收盘价, 货币对, 询价收盘价, 竞价收盘价. Lists exchange rates.

中国银行外汇牌价

Table with 4 columns: 货币名称, 现汇买入价, 现钞买入价, 卖出价. Lists bank exchange rates.

3月26日人民币兑美元继续回落,美元兑人民币的中间价报于7.7393,较前一交易日上调34个基点。

在3月26日的中国外汇交易中心即期交易市场中,即期询价和即期竞价最高都达到7.7400,随后逐渐走低,最低分别达到7.7285和7.7330,最终即期询价和即期竞价分别以7.7382和7.7400报收。

银行间市场:拆借、回购

Table with 3 columns: 上海银行间同业拆放利率(3月26日), 期限, Shibor(%), 涨跌(BP). Lists interbank rates.

Table with 4 columns: 品种, 期限, 利率(%), 前利率(%). Lists repo rates.

Table with 4 columns: 品种, 加权利率(%), 升降(基点), 成交量(亿元), 增减(亿元). Lists repo rates.

Table with 4 columns: 品种, 加权利率(%), 升降(基点), 成交量(亿元), 增减(亿元). Lists repo rates.

Table with 4 columns: 品种, 加权利率(%), 升降(基点), 成交量(亿元), 增减(亿元). Lists repo rates.

Table with 4 columns: 品种, 加权利率(%), 升降(基点), 成交量(亿元), 增减(亿元). Lists repo rates.

Table with 4 columns: 品种, 加权利率(%), 升降(基点), 成交量(亿元), 增减(亿元). Lists repo rates.

Table with 4 columns: 品种, 加权利率(%), 升降(基点), 成交量(亿元), 增减(亿元). Lists repo rates.

Table with 4 columns: 品种, 加权利率(%), 升降(基点), 成交量(亿元), 增减(亿元). Lists repo rates.

3月26日上海银行间同业拆放利率各品种都有所上调,但上调幅度不大。其中隔夜品种利率为1.7466%,上调5.95个基点;1周品种利率水平为1.9487%。

3月26日全国银行间同业拆借市场成交量大幅增加,全天成交金额为238.7250亿元,较前一交易日增加94.1050亿元。加权平均利率水平为1.9377%,上调1.55个基点,各交易品种中以1天期成交为主,1天期品种成交量为117.955亿元,加权利率为1.764%。

3月26日全国银行间质押式回购市场加权平均利率上调6.99个基点,水平为1.8429%;成交量小幅减少,全天共成交1232.2133亿元,较前一交易日减少115.8694亿元;交易品种以1天期成交为主,买断式回购有9笔共17.90亿元的成交,加权平均利率为2.0258%。

债券市场

Table with 3 columns: 名称, 收盘点位, 涨跌. Lists bond indices.

Table with 3 columns: 名称, 收盘点位, 涨跌. Lists bond indices.

Table with 3 columns: 名称, 收盘点位, 涨跌. Lists bond indices.

Table with 3 columns: 名称, 收盘点位, 涨跌. Lists bond indices.

Table with 3 columns: 名称, 收盘点位, 涨跌. Lists bond indices.

Table with 3 columns: 名称, 收盘点位, 涨跌. Lists bond indices.

Table with 3 columns: 名称, 收盘点位, 涨跌. Lists bond indices.

Table with 3 columns: 名称, 收盘点位, 涨跌. Lists bond indices.

Table with 3 columns: 名称, 收盘点位, 涨跌. Lists bond indices.

Table with 3 columns: 名称, 收盘点位, 涨跌. Lists bond indices.

Table with 3 columns: 名称, 收盘点位, 涨跌. Lists bond indices.

Table with 3 columns: 名称, 收盘点位, 涨跌. Lists bond indices.

Table with 3 columns: 名称, 收盘点位, 涨跌. Lists bond indices.

Table with 3 columns: 名称, 收盘点位, 涨跌. Lists bond indices.

Table with 3 columns: 名称, 收盘点位, 涨跌. Lists bond indices.

WORLD 国际市场

股→票

Table with 3 columns: 指数名称, 收盘, 涨跌. Lists global stock indices.

3月26日,亚洲各主要股指涨跌互现。

日经225指数上涨41.35点,报17521.96点。东京电力公布1978年核电厂事故内容,投资人担心电力企业内有更多管理不当的问题。

韩国KOSPI指数涨2.39点,报1449.77点。首尔证券表示,由于新订单增加和船价上涨,造船行业本季度利润确定有所上升,全球最大造船厂现代重工上涨3%,三星重工涨1.3%。

欧洲、非洲、中东主要股票市场

Table with 4 columns: 指数名称, 最新, 涨跌, 前日收盘. Lists European stock indices.

3月26日,欧洲各主要股指涨跌互现。

截至发稿时间,英国富时100指数涨8.9点,最新报6348.3点。英国石油、荷兰皇家壳牌等能源股领涨大盘。

Table with 4 columns: 指数名称, 最新, 涨跌, 前日收盘. Lists American stock indices.

商品→期货

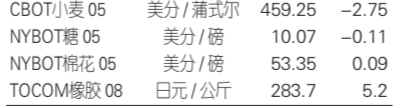
能源市场

Table with 4 columns: 合约, 单位, 最新价, 涨跌. Lists energy futures.



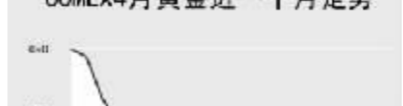
农产品市场

Table with 4 columns: 合约, 单位, 最新价, 涨跌. Lists agricultural futures.



金属市场

Table with 4 columns: 合约, 单位, 最新价, 涨跌. Lists metal futures.



受伊朗紧张局势的影响,26日国际原油价格开盘后继续震荡走高,截至发稿时间纽约5月原油报63.02美元,涨1.19%。

有色金属方面,26日截至发稿时间除伦敦铝下跌近1.8%,其他各品种主力合约纷纷上涨;此外,CBOT农产品市场26日截至发稿时间各品种主力合约全线走低,其中,CBOT豆粕和CBOT玉米跌幅超过1%。

外→汇

主要货币汇率

Table with 4 columns: 品种, 1美元价值, 1欧元价值, 涨跌. Lists exchange rates.

Table with 4 columns: 品种, 1美元价值, 1欧元价值, 涨跌. Lists exchange rates.

Table with 4 columns: 品种, 1美元价值, 1欧元价值, 涨跌. Lists exchange rates.

Table with 4 columns: 品种, 1美元价值, 1欧元价值, 涨跌. Lists exchange rates.

3月26日全国银行间同业拆借市场成交量大幅增加,全天成交金额为238.7250亿元,较前一交易日增加94.1050亿元。

Table with 4 columns: 品种, 1美元价值, 1欧元价值, 涨跌. Lists exchange rates.

利率→债券

主要货币同业拆借利率

Table with 4 columns: 美元, 英镑, 欧元, 日元. Lists interest rates.

Table with 4 columns: 美元, 英镑, 欧元, 日元. Lists interest rates.

Table with 4 columns: 美元, 英镑, 欧元, 日元. Lists interest rates.

Table with 4 columns: 美元, 英镑, 欧元, 日元. Lists interest rates.

3月26日全国银行间同业拆借市场成交量大幅增加,全天成交金额为238.7250亿元,较前一交易日增加94.1050亿元。

Table with 3 columns: 品种, 收益率, 前收益率. Lists government bond yields.