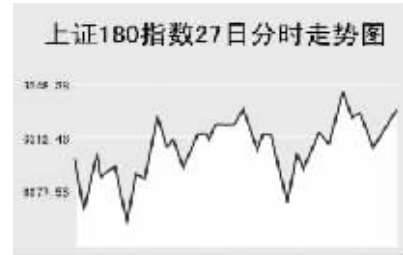


CHINA 中国市场

上海证券交易所

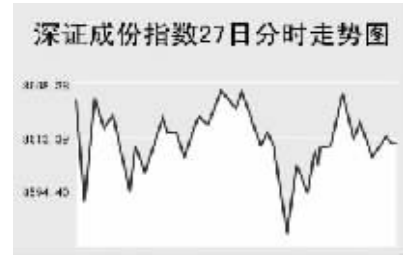


3月27日,上证综指再创新高,全天收报3138.83点,上涨0.51%,沪市个股共成交1140.54亿元。

上证综指早盘小幅高开于3126.02点,全天呈现震荡走高,最低至3103.78点,最高3145.04点创历史新高,全天收报3138.83点,上涨16.01点,沪市个股涨多跌少。化纤类个股延续近期强势,万杰高科、南京化纤午后均快速拉升至涨停,汽车股近期也开始有所走强,航天晨光涨停收,宇通客车、东风汽车、申华控股均出现较大幅度上扬。当日其他成交活跃的个股中,上港集团大涨9.8%,报9.41元;中国联通跌0.56%,报5.37元;宝钢股份跌0.96%,报9.3元;民生银行跌0.51%,报11.82元;中国石化涨0.1%,报9.61元;中国国航涨5.91%,报8.25元;广深铁路跌0.23%,报8.83元;中信证券涨1.83%,报41.25元;长江电力涨0.39%,报12.71元;振华港机涨1.81%,报16.28元。

上证B股指数全天收报179.62点,涨0.2%。沪市B股下跌过半,上证基金指数全天收报于2465.37点,涨0.88%。

深圳证券交易所



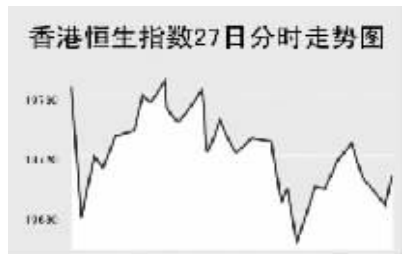
3月27日,深证成份指数收报8629.22点,全天涨幅下跌0.03%,深市当日成交614.89亿元。

深成指早盘小幅高开于8651.74点,整个早盘呈现宽幅震荡,午后出现一波急跌,最低至8563.42点,此后快速上扬,全天收报8629.22点,下跌2.17点。纺织服装股延续了前期强势,中国服装在上交易日大涨40.59%后当日封涨停,四环生物继续走强,全天下涨幅超过9%。钢铁股当日走势相对疲软,大冶特钢、太钢不锈跌幅超过1.5%。其他成交较为活跃的个股中,TCL集团涨3.67%,报4.8元;鞍钢股份涨0.38%,报13.27元;万科A跌

1.74%,报16.37元;五粮液跌1.9%,报26.85元;云南铜业涨5.1%,报18.95元;华闻传媒涨1.67%,报12.2元;一汽轿车涨1.46%,报9.04元;泰达股份涨6.11%,报16.85元;中金岭南涨2.59%,报27.68元。

中小板指数收报3630.49点,全天下跌0.09%,盘中3637.57点创历史新高。飞亚股份涨停。深证B股指数涨1.15%,收报519.77点。深证基金指数收报2338.75点,涨0.96%。

香港交易所



3月27日,恒生指数全天下跌0.3%,收报19706.79点,恒生国企指数涨0.2%,收报9570.27点,全天成交403亿港元。

恒生指数早盘低开于19749.8点,短暂无高至当日最高19768.3点后快速回落,此后早盘时间呈现先涨后跌走势,午盘加速下挫,最低至19661.9点,尾盘有所回升,全天收报19706.79点,下跌59.1点。恒生国企指数和恒生指数走势基本一致,尾盘回升幅度更大,收报9570.27点,上涨17.69点。

美国新房销售意外下滑,加剧了经济走软的风险,在美国有业务的公司股票下跌,汇丰控股跌0.3%,裕元工业跌2.2%。国际原油价格上涨,石油股走强,航空股走软,中海油升1.1%,中国石油升0.5%;国泰航空跌1%。沃达丰收购 Hutchison Essar Ltd. 可能延迟进行,和记黄埔跌0.7%。其他内资金融股方面,中国人寿涨0.05港元,报22.35港元;建设银行跌0.01港元,报4.47港元;工商银行跌0.03港元,报4.37港元;交通银行涨0.02港元,报8港元;中国平安涨0.45港元,报37.75港元;中国银行跌0.02港元,报3.87港元。

Table with 3 columns: 指数名称, 收盘, 涨跌

上海期货交易所

Table with 4 columns: 主力合约, 收盘价(元), 涨跌(元), 持仓量(手)

3月27日,沪铝下跌,其他品种走高。

沪燃料油受国际原油上交易日上涨带动,早盘单边上扬,午盘有所回落,收报3190元,涨19元。沪铜受伦铜盘中下跌影响,全天呈现高开低走,收报62730元,涨520元。沪铝受外盘影响当日大幅下挫,收报19330元,跌220元。7月锌第二个交易日维持高位波动,报29725元,涨525元。沪胶早盘冲高后维持高位整理,全天收报21845元,涨525元。

大连商品交易所

Table with 4 columns: 主力合约, 收盘价(元), 涨跌(元), 持仓量(手)

3月27日,连玉米小幅上涨,其他品种下跌。

美大豆上交易日大幅下跌,当日早盘低开有所回升,连大豆受此影响早盘大幅低开,盘中逐步回升,收报3198元,跌15元。连玉米受美玉米影响同样呈现低开高走,收报1684元,微幅上涨2元。连豆粕早盘呈现低开高走,午盘横盘整理,全天收报2636元,跌6元。连豆油全天收报6592元,下跌10元。

郑州商品交易所

Table with 4 columns: 主力合约, 收盘价(元), 涨跌(元), 持仓量(手)

3月27日,郑麦小幅上涨,其他品种下跌。

纽约糖上交易日下跌,收盘创近期新低,郑糖受此影响全天维持低位波动,收报3989元,下跌56元。郑棉同样受外盘下跌影响走软,全天收报13680元,下跌80元,盘中13650元创近期新低。郑强全天收报1875元,小幅上涨5元。PTA早盘低开保持整理走势,午盘后快速回落,全天收报8322元,下跌80元。

中国外汇交易中心

Table with 3 columns: 人民币中间价(3月27日), 中间价, 变动

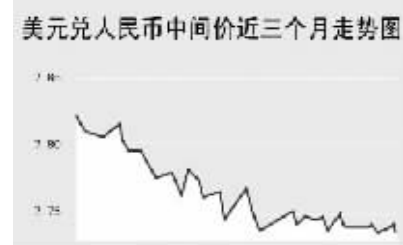


Table with 3 columns: 外汇即期交易收盘价, 货币对, 询价收盘价, 竞价收盘价

Table with 3 columns: 中国银行外汇牌价, 货币名称, 现汇买入价, 现钞买入价, 卖出价

Table with 3 columns: 人民币兑美元重新走高, 美元兑人民币的中间价报于7.7343, 较上一交易日下调50个基点。

在3月27日的中国外汇交易中心即期交易中,即期询价和即期竞价分别达到7.7376和7.7350,随后逐渐走低,最低分别达到7.7321和7.7320,最终即期询价和即期竞价分别以7.7333和7.7320报收。

人民币兑其他主要货币的中间价中,人民币相对欧元、英镑表现为不同程度上调;1欧元兑10.3097元人民币,上调0.0386;1英镑兑15.2250元人民币,上调0.0559;人民币相对港币、日元表现为升值,港币兑10.9898元人民币,下调0.00077;100日元兑6.5467元人民币,下调0.0170。

银行间市场:拆借、回购

Table with 3 columns: 上海银行间同业拆放利率(3月27日), 期限, Shibor(%), 涨跌(BP)

Table with 3 columns: 银行间回购定盘利率, 品种, 期限, 利率(%), 前利率(%)

Table with 3 columns: 银行间信用拆借行情, 品种, 加权利率(%), 升降(基点), 成交量(亿元), 增减(亿元)

Table with 3 columns: 银行间质押式回购行情, 品种, 加权利率(%), 升降(基点), 成交量(亿元), 增减(亿元)

Table with 3 columns: 银行间买断式回购行情, 品种, 加权利率(%), 升降(基点), 成交量(亿元), 增减(亿元)

3月27日上海银行间同业拆放利率(shibor)隔夜品种小幅下调,其它品种都有所上调,但上调幅度不大。其中隔夜品种利率为1.7397%,下调0.69个基点;1周品种利率水平为1.9582%,2周品种利率水平为2.1447%。

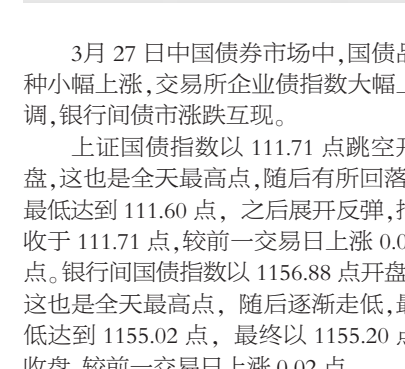
3月27日全国银行间同业拆借市场成交量较大幅度减少,全天成交金额为171.3050亿元,较前一交易日减少67.42亿元。加权平均利率水平为1.8456%,下调9.21个基点;各交易品种中以1天期成交为主,1天期品种成交量为105.205亿元,加权利率为1.7409%。

3月27日全国银行间质押式回购市场加权平均利率下调0.35个基点,水平为1.8394%;成交量小幅增加,全天共成交1342.7809亿元,较前一交易日增加110.5676亿元;交易品种以1天期成交为主,买断式回购有12笔共9.55亿元的成交,加权平均利率为1.8805%。

债券市场

Table with 3 columns: 证券交易所债券指数行情, 名称, 收盘点位, 涨跌

Table with 3 columns: 银行间市场债券指数行情, 名称, 收盘点位, 涨跌

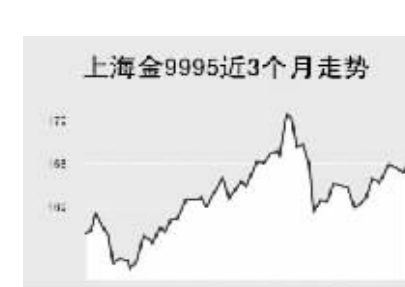


3月27日中国债券市场中,国债品种小幅上涨,交易所企业债指数大幅上调,银行间债市涨跌互现。上证国债指数以111.71点跳空开盘,这也是全天最高点,随后有所回落,最低达到111.60点,之后展开反弹,报收于111.71点,较前一交易日上涨0.01点。银行间国债指数以1156.88点开盘,这也是全天最高点,随后逐渐走低,最低达到1155.02点,最终以1155.20点收盘,较前一交易日上涨0.02点。

交易所企业债大幅上涨,上证企业债指数收盘为120.64点,较前一交易日上涨0.19点,巨潮债指数收盘为121.39点,上涨0.19点。银行间债券市场中,政策性金融债指数和新债指数小幅下跌,其它指数不同程度上涨,其中综合债指数上涨较多。

上海黄金交易所

Table with 3 columns: 合约, 收盘价(元), 涨跌(元)



WORLD 国际市场

股→票

Table with 3 columns: 指数名称, 收盘, 涨跌

3月27日,亚洲各主要股指涨跌互现。

日经225指数跌156.91点,报17365.05点。无配股股票当日领涨,武田药品工业下跌2.2%,住友三井金融集团下跌2.7%。美国新屋销售意外下滑,日外销类股下跌,丰田汽车下跌1.2%,索尼下跌0.8%。日本央行总裁福井俊彦表示,地价涨势并未过头,缓和央行可能升息顾虑,三菱地所上涨2.3%,三井不动产上涨2.1%。

韩国KOSPI指数涨3.46点,报1453.23点。摩根士丹利调高SK、GS Holdings的预估股价,指炼油利润好,SK涨1.4%,GS Holdings涨2.6%。

欧洲、非洲、中东主要股票市场

Table with 4 columns: 指数名称, 最新, 涨跌, 前日收盘

3月27日,欧洲各主要股指涨跌少。

截至发稿时间,英国富时100指数涨8.6点,最新报6300.5点。沃达丰、英国石油等股领涨大盘。德国DAX30指数涨37.34点,最新报6866.16点。戴姆勒克萊斯勒、巴斯夫领涨指数。法国CAC40指数涨17.69点,最新报5593.99点。道达尔、苏伊士等股上涨带动指数走强。

美洲主要股票市场

Table with 4 columns: 指数名称, 最新, 涨跌, 前日收盘

商品→期货

Table with 4 columns: 合约, 单位, 最新价, 涨跌

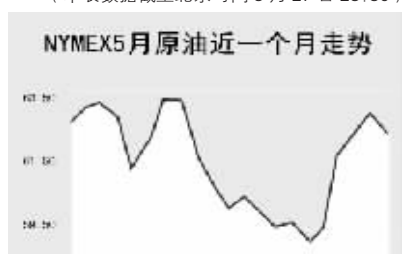
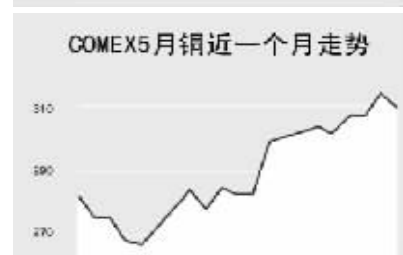
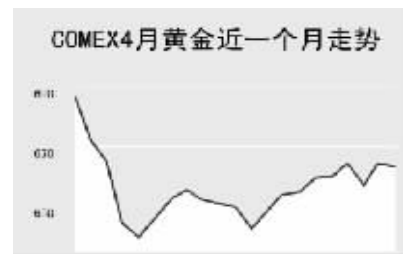


Table with 4 columns: 合约, 单位, 最新价, 涨跌



金属市场

Table with 4 columns: 合约, 单位, 最新价, 涨跌



27日国际原油价格结束了连续上涨的势头,出现了震荡回落走势,截至发稿时间纽约5月原油报62.52美元,跌0.62%,布伦特5月原油报64.2美元,跌0.4%;有色金属方面,27日截至发稿时间各品种主力合约纷纷下跌,其中,COMEX铜和伦敦铜跌幅较大超过1.5%;此外,CBOT农产品市场27日截至发稿时间各品种主力合约涨跌互见,其中,CBOT豆油涨幅最大为0.63%。

外→汇

Table with 3 columns: 主要货币汇率, 品种, 1美元价值, 1欧元价值

Table with 3 columns: 主要货币同业拆借利率, 品种, 美元(%), 英镑(%), 欧元(%), 日元(%)

利率→债券

Table with 3 columns: 主要货币同业拆借利率, 品种, 美元(%), 英镑(%), 欧元(%), 日元(%)

Table with 3 columns: 政府债券收益率, 品种, 收益率(%), 前收益率(%)

Table with 3 columns: 政府债券收益率, 品种, 收益率(%), 前收益率(%)