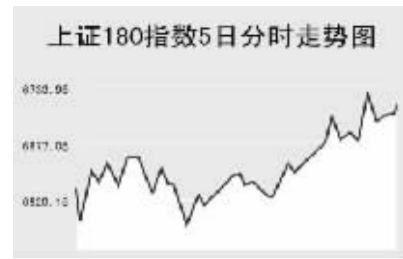


CHINA 中国市场

上海证券交易所



4月5日,上证综指再创新高,全天收报3319.14点,上涨0.84%,沪市当日共成交1143亿元。

上证综指早盘小幅低开于3286.16点,开盘后震荡下探,最低至3259.63点,此后震荡回升,午盘最高至3326.92点,创历史新高,全天收报3319.14点,上涨27.6点,沪市股票当日共成交1143亿元,较上一交易日略有放大。沪市个股呈现普涨,上涨个股超过700只。

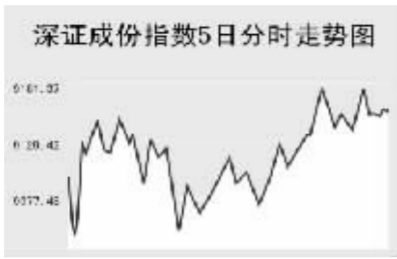
农业板块继续强势上扬,国投中鲁连续第二日涨停,香梨股份更是连续拉出三个涨停板,\*ST禾嘉,\*ST秦丰同样以涨停报收。此外,中粮屯河、华资实业涨幅也在5%以上。建材股大幅收高,洛阳玻璃、耀皮玻璃均涨停,中国玻纤、高淳陶瓷等个股均有较大涨幅。银行股当日走势相对疲软,民生银行、招商银行、华夏银行均出现一定幅度下跌,中国银行、兴业银行以及工商银行尾盘出现一波拉升后小幅收高。

当日成交活跃的个股方面,民生银行跌1.2%,报12.4元;中国联通跌0.53%,报5.6元;中信证券涨6.77%,报50.02元;宝钢股份涨0.39%,报10.28元;上海机场涨7.24%,报28.6元;中国石化跌0.79%,报10.1元;天津港涨7.8%,报16.3元;国电电力涨8.4%,报11.74元;北辰实业涨5.44%,报9.31元;招商轮船涨3.03%,报9.86元;亚泰集团涨6.71%,报11.29元;中国国航涨1.7%,报8.38元;广深铁路全天平盘报收于8.95元;大唐电信跌,报17.72元;方正科技跌0.78%,报7.59元;辽宁成大涨4.09%,报35.91元;中国平安涨0.27%,报47.92元;中国人寿跌0.51%,报35.08元;上海汽车跌1.08%,报13.71元;雅戈尔涨1.37%,报16.32元。

上证B股指数早盘高开后继续上扬,此后震荡回落,早盘收盘前开始回升,全天收报185.65点,涨1.51%。凌云B涨6.15%,为沪市唯一涨幅超过6%的B股。中纺B、凯马B分别下跌7.23%和4.11%,列沪市B股跌幅前两位。

上证基金指数早盘低开后震荡下跌,午后又震荡回升,全天收报于2658.54点,下跌0.47%。沪市仅基金安瑞等三只封闭式基金出现小幅上涨,基金金鼎、基金景阳跌幅较大,分别下跌2.56%和2.44%。

深圳证券交易所



4月5日,深证成份指数再创新高,全天收报9161.48点,上涨0.78%,深市当日成交574.91亿元。

深成指早盘小幅高开于9098.34点,快速回落至当日最低9040.6点后急速拉升,此后震荡回落,早盘收盘前震荡回升,午盘延续早盘上涨走势,最高9177.78点创历史新高,全天收报9161.48点,上涨71.01点。深市当日共成交574.91亿元,较上一交易日略有缩量,深市个股涨多跌少,涨跌比约为3:1。参股金融板块走势强劲,华茂股份、宏源证券涨停报收。吉林敖东、南方汇通等个股均有较大幅度上扬。通信概念股当日走势相对疲软,高鸿股份、金马集团等股均有较为明显的下跌。航天军工板块走势同样弱于大盘,中核科技,\*ST宇航跌幅在2%以上。

其他成交较为活跃的个股中,万科A跌1.18%,报17.58元;华闻传媒涨4.35%,报12.72元;五粮液涨0.35%,报28.51元;泰达股份涨6.57%,报18.98元;攀钢钒钛涨4.47%,报8.18元;TCL集团跌2.13%,报4.59元;中信国安涨2.82%,报26.65元;S深发展A涨0.35%,报19.96元;深圳机场涨4.66%,报10.1元;盐田港涨3.57%,报15.96元;中金岭南涨1.07%,报26.49元;泰山石油涨4.55%,报9.88元。

中小板指数早盘平盘开盘后震荡回落,午盘前开始震荡回升,全天收报当日最高3752.06点,上涨0.88%,同时创历史新高。中小板股涨多跌少,宜科科技、沧州明珠涨停报收,中材科技等个股跌幅超过2%。深证B股指数同样收报当日最高538.38点,逼近历史高点,全天上涨0.44%。山航B、京东方B分别上涨8.45%和7.27%,列深市B股涨幅前两位。深证基金指数收报2548.79点,全天微涨0.02%。基金景宏上涨3.23%,涨幅最大。

Table with 3 columns: 指数名称, 收盘, 涨跌

上海期货交易所

Table with 4 columns: 主力合约, 收盘价(元), 涨跌(元), 持仓量(手)

4月5日,沪燃料油大涨,沪锌涨停。纽约原油上交易日夜盘反弹,当日盘中震荡走高,沪燃料油全天呈现单边上扬走势,收报3391元,大涨73元。伦铜上交易日大幅上扬,沪铜全天维持高位震荡,收报66150元,涨400元。伦锌上交易日大幅反弹,沪锌高开高走,全天涨停报收于30245元,上涨1160元。沪7月铝全天收报19410元,小幅下跌20元。沪橡胶受外盘影响全天下跌190元,收报22020元。

大连商品交易所

Table with 4 columns: 主力合约, 收盘价(元), 涨跌(元), 持仓量(手)

4月5日,连玉米小幅上涨,其他品种下跌。美大豆上交易日小幅收阴,连大豆受此影响全天呈现震荡回落走势,收报3251元,下跌11元。美玉米上交易日大幅上涨,连玉米早盘高开,盘中受外盘下跌影响震荡走低,尾盘略有回升,全天收报1673元,小幅上涨4元。豆粕当日走势疲软,全天维持在低位波动,收报2645元,下跌12元。豆油则高开低走,收报6832元,下跌32元。

郑州商品交易所

Table with 4 columns: 主力合约, 收盘价(元), 涨跌(元), 持仓量(手)

4月5日,郑商所各主力品种全线走软。纽约糖又创新低,郑糖全大部分时间围绕前结算价宽幅震荡,尾盘快速回落,全天收报3907元,下跌16元。郑棉早盘小幅高开后快速冲高,此后震荡回落,全天平盘收报于13855元。郑强麦早盘高开,整个早盘缓慢回落,午盘后加速下跌,全天收报1825元,下跌16元。PTA早盘低开,开盘后震荡下跌,此后维持低位震荡,收报8690元,下跌26元。

中国外汇交易中心

Table with 3 columns: 人民币中间价(4月5日), 中间价, 变动

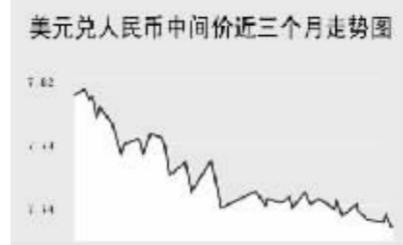


Table with 3 columns: 外汇即期交易收盘价, 货币对, 询价收盘价, 竞价收盘价

Table with 3 columns: 中国银行外汇牌价, 货币名称, 现汇买入价, 现钞买入价, 卖出价

Table with 3 columns: 人民币对美元, 人民币对欧元, 人民币对港币, 人民币对日元, 人民币对英镑, 人民币对加元, 人民币对澳元, 人民币对新西兰元, 人民币对韩元

4月5日人民币兑美元强劲回升,又一次创出汇改以来新高,美元兑人民币的中间价报于7.7268,较上一交易日下调81个基点。

在4月5日的中国外汇交易中心即期交易市场中,即期询价和即期竞价分别达到7.7296和7.7264,随后逐渐走低,最低分别达到7.7248和7.7250,最终即期询价和即期竞价均以当日最低价7.7248和7.7250报收。

人民币兑其他主要货币的中间价中,人民币相对港币表现为升值,1港币兑换0.9885元人民币,下调0.00105;人民币相对日元、欧元、英镑表现为不同程度贬值,100日元兑换6.5101元人民币,上调0.00031;1欧元兑10.3327元人民币,上调0.0167;1英镑兑换15.2704元人民币,上调0.0021。

银行间市场:拆借、回购

Table with 3 columns: 上海银行间同业拆放利率(4月5日), 期限, Shibor(%), 涨跌(BP)

Table with 3 columns: 银行间回购定盘利率, 品种, 期限, 利率(%), 前利率(%)

Table with 3 columns: 银行间信用拆借行情, 品种, 加权利率(%), 升降(基点), 成交量(亿元), 增减(亿元)

Table with 3 columns: 银行间质押式回购行情, 品种, 加权利率(%), 升降(基点), 成交量(亿元), 增减(亿元)

Table with 3 columns: 银行间买断式回购行情, 品种, 加权利率(%), 升降(基点), 成交量(亿元), 增减(亿元)

4月5日上海银行间同业拆放利率(shibor)2周品种有所下调,其他品种有所上调。其中隔夜品种利率为1.8913%,上调9.81个基点;1周品种利率水平为1.9923%,2周品种利率水平为2.4032%。

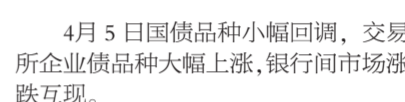
4月5日全国银行间同业拆借市场成交量大幅增加,全天成交金额为238.9700亿元,较前一交易日增加96.4950亿元;加权平均利率水平为2.1921%,上调28.02个基点;各交易品种中以7天期成交为主,7天期品种成交量为131.63亿元,加权平均利率水平为2.2942%。

4月5日全国银行间质押式回购市场加权平均利率上调6.19个基点,平均利率水平为2.0431%;成交量大幅增加,全天共成交1777.1434亿元,较前一交易日增加420.5991亿元;交易品种以7天期成交为主,7天期品种成交量为872.2604亿元,加权平均利率水平为1.9908%。买断式回购有9笔共13.65亿元的成交,加权平均利率水平为2.0155%。

债券市场

Table with 3 columns: 证券交易所债券指数行情, 名称, 收盘点位, 涨跌

Table with 3 columns: 银行间市场债券指数行情, 名称, 收盘点位, 涨跌

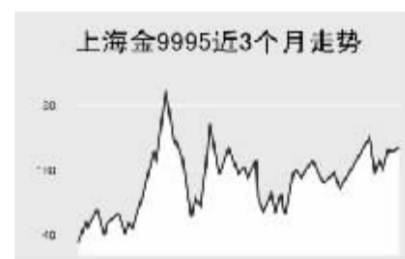


4月5日国债品种小幅回调,交易所企业债品种大幅上涨,银行间市场涨跌互现。上证国债指数以全天最高点111.87点开盘,之后逐渐回落,最低达到111.80点,收盘前有所反弹,报收于111.84点,较前一交易日下跌0.02点。银行间国债指数以1157.87点开盘,最终以1156.04点收盘,较前一交易日下跌0.03点。

交易所企业债品种较大幅度上涨,上证企业债指数收盘为121.15点,较前一交易日上涨0.18点,巨潮企业债指数收盘为121.62点,上涨0.10点。银行间债券市场中,政策性金融债指数、长期指数和短期融资券指数均有不同程度上涨。

上海黄金交易所

Table with 3 columns: 合约, 收盘价(元), 涨跌(元)



WORLD 国际市场

股→票

Table with 3 columns: 指数名称, 收盘, 涨跌

4月5日,亚洲各主要股指涨跌互现。

日经225指数下跌52.67点,报17491.42点。伊朗释放被俘的15名英国士兵,市场预期石油价格可能已经见顶,石油股下跌,日本最大的石油开采商Inpex跌2.5%。上季度涨幅较大个股出现回落,新日铁跌3.2%。

韩国KOSPI指数跌1.37点,报1482.04点。部分投资者对部分获利丰厚的股票进行抛售,全球最大的造船商现代重工下挫1.5%,今年以来该股涨幅达60%。现代证券提高证券股的评级,称利润将随交易增加而上升,证券股上扬,韩国销售最大券商Tong Yang大涨5.5%,Woori Investment & Securities涨1%。

新加坡海峡时报指数连续第二日创新高,全天下涨12.94点,报3345.86点。华侨银行有限公司和capitaland ltd领涨大盘,分别上涨2.17%和1.23%。

欧洲、非洲、中东主要股票市场

Table with 4 columns: 指数名称, 最新, 涨跌, 前日收盘

4月5日,欧洲各主要股指涨跌互现。

截至发稿时间,英国富时100指数涨16.7点,最新报6381.4点。英国石油、汇丰控股等股领涨大盘。德国DAX30指数涨17.23点,最新报7091.14点。西门子、E.ON等股走高支撑指数。法国CAC40指数微跌0.45点,最新报5738.56点。Arcelor Mittal、EDF等股走软带动指数下跌。

美洲主要股票市场

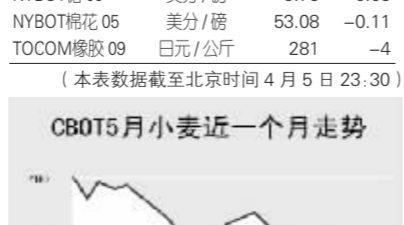
Table with 4 columns: 指数名称, 最新, 涨跌, 前日收盘

商品→期货

Table with 4 columns: 合约, 单位, 最新价, 涨跌

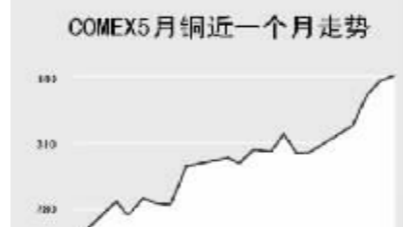
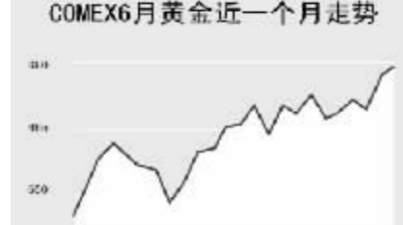


Table with 4 columns: 合约, 单位, 最新价, 涨跌



金属市场

Table with 4 columns: 合约, 单位, 最新价, 涨跌



5日纽约原油期货价格继续下挫,盘中再度跌破64美元,截至发稿时间纽约5月原油报63.93美元,跌1.1%。布伦特6月原油报67.95美元,跌0.63%;有色金属方面,5日截至发稿时间各品种主力合约再度全线上涨,其中,伦敦镍涨幅超过1%;此外,CBOT农产品市场5日截至发稿时间各品种主力合约涨跌互现,其中,CBOT玉米和小麦分别上涨0.77%及2.14%。

外→汇

Table with 3 columns: 主要货币汇率, 品种, 1美元价值, 1欧元价值

Table with 3 columns: 主要货币同业拆借利率, 美元(%), 英镑(%), 欧元(%), 日元(%)

Table with 3 columns: 政府债券收益率, 品种, 收益率(%), 前收益率(%)

Table with 3 columns: 主要货币同业拆借利率, 品种, 收益率(%), 前收益率(%)

利率→债券

Table with 3 columns: 主要货币同业拆借利率, 美元(%), 英镑(%), 欧元(%), 日元(%)

Table with 3 columns: 政府债券收益率, 品种, 收益率(%), 前收益率(%)

Table with 3 columns: 主要货币同业拆借利率, 品种, 收益率(%), 前收益率(%)

Table with 3 columns: 政府债券收益率, 品种, 收益率(%), 前收益率(%)