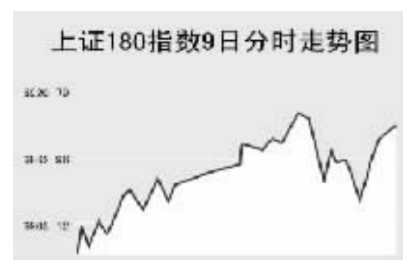


CHINA 中国市场

上海证券交易所



4月9日,上证综指再创新高,全天收报 3398.95 点,大幅上涨 2.27%,沪市当日共成交 1399.35 亿元。

上证综指早盘高开于 3333.42 点,开盘后最低至 3333.26 点,此后缓步走高,午盘延续早盘上涨走势,最高 3399.51 点创历史新高,全天收报 3398.95 点,大涨 75.36 点,沪市股票当日共成交 1399.35 亿元,较上一交易日明显放大。沪市个股呈现普涨,上涨个股近 700 只。

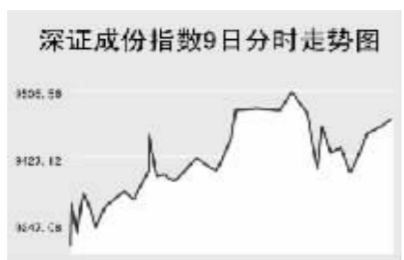
沪市权重股大幅走高,金融股大幅上扬,其中非银行类金融股表现尤为突出,都市股份大涨 9%,中国平安、中国人寿两只保险股涨幅均在 5% 以上。钢铁股大幅上涨,宝钢股份、新华股份涨停,宁夏恒力、柳钢股份、安阳钢铁涨幅超过 6%。有色金属则延续上周强势,鑫科材料、驰宏锌锗涨停,其中驰宏锌锗收报历史最高价 128.24 元,成为两市第一高价股。此外,中孚实业、宏达股份均有较大涨幅。

当日成交活跃的个股方面,中国联通涨 0.53%,报 5.7 元;工商银行涨 0.55%,报 5.48 元;中国平安涨 7.5%,报 51.61 元;上港集团涨 9.94%,报 11.06 元;宝钢股份涨 3.74%,报 10.55 元;中国石化涨 3.19%,报 10.36 元;长电电力涨 1.47%,报 13.12 元;大秦铁路涨 4.78%,报 14.04 元;亚泰集团涨 2.04%,报 12.51 元;方正科技涨停,报 8.68 元;招商轮船涨 3.28%,报 10.07 元;振华港机涨 2.31%,报 17.29 元;雅戈尔涨 5.94%,报 18 元;中能股份涨 0.45%,报 13.34 元;辽宁成大涨停,报 41.79 元;紫江企业涨 8.36%,报 6.35 元;北辰实业跌 0.11%,报 9.33 元。

上证 B 股指数早盘小幅高开后快速走高,此后维持高位横盘整理,午盘略有回落,尾盘继续走高,收报 188.76 点,离历史高点仅一步之遥,全天上涨 1.21%。沪市 B 股涨多跌少,大众 B 大涨 7.54%,为沪市唯一涨幅超过 7% 的 B 股。联华 B 等 10 只股票下跌,但跌幅均不超过 1%。

上证基金指数在大盘走强的带动下,全天维持高位整理,收报于 2677.19 点,上涨 0.82%。沪市基金涨多跌少,基金裕元大涨 3.64%,为沪市涨幅最大封基。而基金安顺下跌 1.67%,为沪市唯一跌幅超过 1% 封闭式基金。

深圳证券交易所



4月9日,深证成份指数再创新高,全天收报 9475.71 点,上涨 2.24%,深市当日成交 741.13 亿元。

深成指早盘高开于当日最低 9322.18 点,整个早盘震荡上扬,午盘延续早盘上涨走势,最高 9509.6 点创历史新高,此后有所回落,尾盘继续走高,全天收报 9475.71 点,大涨 207.48 点。深市当日共成交 741.13 亿元,较上一交易日明显放量,深市个股涨跌比约为 3:1。钢铁股再次启动,大连金牛、本钢板材涨停,鞍钢股份、首钢股份涨幅超过 5%。稀缺资源类个股大幅走高,东方钨业涨停,中色股份涨幅超过 7%。S 股当日走势继续分化,S\*ST 天香、S\*ST 合金等个股涨停,而 SST 秋林等个股出现较大幅度下跌。

其他成交较为活跃的个股中,五粮液大涨 9.8%,报 32.6 元;万科 A 收盘收报于 17.42 元;首钢股份涨 5.36%,报 6.88 元;中金岭南涨 1.86%,报 27.87 元;丰原生化涨 4.85%,报 9.52 元;宏源证券涨停,报 29.59 元;华闻传媒跌 1.04%,报 13.32 元;中集集团涨 0.93%,报 26.08 元;金融街跌 0.97%,报 18.3 元;西飞国际涨 4.84%,报 20.13 元;中信国安涨 0.64%,报 26.58 元;吉林敖东涨停,报 75.35 元;西山煤电跌 0.2%,报 14.97 元。

中小板指数高开于当日最低点 3821.18 点,全天维持高位整理,最高 3858.44 点创新高,全天收报 3858.33 点,上涨 1.3%。中小板股涨多跌少,中工国际、七匹狼等股涨停,中材科技继续调整,全天下跌 3.06%,为深市中小板中跌幅最大个股。深证 B 股指数收报 546.4 点,上涨 1.27%,盘中 549.24 点创新高。本钢板 B 在 A 股带动下涨停。深证基金指数收报 2554.54 点,全天上涨 0.55%。基金景博上涨 2.41%,涨幅最大。

Table with 3 columns: Index Name, Close, Change. Lists various market indices like Shanghai 300, Shenzhen Composite, etc.

上海期货交易所

Table with 4 columns: Main Contract, Settlement Price, Change, Open Interest. Lists commodities like Aluminum, Copper, etc.

4月9日,上货所各主力品种全线上涨,沪铜、沪锌涨停报收。

沪燃料油早盘高开后快速拉升,短暂回落后呈震荡上扬走势,收报 3427 元,上涨 45 元。LME 市场继续休市,美精铜大幅上扬,沪铜早盘大幅高开后单边上扬,全天涨停报收于 69650 元。伦铜同样高开高走,全天涨停报收于 32195 元。沪铝全天收报 20000 元,大涨 470 元。沪橡胶受外盘影响全天维持高位整理,收报 22930 元,大涨 720 元。

大连商品交易所

Table with 4 columns: Main Contract, Settlement Price, Change, Open Interest. Lists commodities like Soybean, Corn, etc.

4月9日,大连商品交易所各主力品种全线上走高。

美大豆当日高开并维持高位整理,连大豆受此影响早盘高开,午盘后快速走高,尾盘略有回落,收报 3251 元,上涨 20 元。连玉米同样高开,早盘收盘前开始急速拉升,午盘后维持高位整理,全天收报 1696 元,上涨 28 元。豆粕全天收报 2645 元,上涨 9 元。豆油开盘后冲高回落,此后震荡上扬,全天收报 6856 元,上涨 52 元。

郑州商品交易所

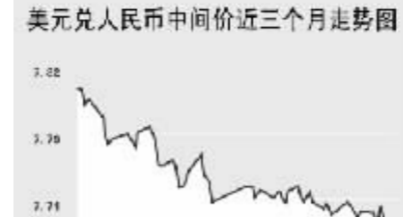
Table with 4 columns: Main Contract, Settlement Price, Change, Open Interest. Lists commodities like Cotton, Sugar, etc.

4月9日,郑商所棉、糖下跌,PTA 平盘报收。

郑糖早盘低开后快速下跌,之后维持低位整理,全天收报 3865 元,下跌 57 元。郑棉低开后震荡上扬,早盘收盘前出现一波快速下跌,之后震荡回升,收报 13775 元,下跌 15 元。郑强麦在美麦的带动下收高,全天收报 1829 元,上涨 14 元。PTA 早盘低开后急速下跌,之后震荡走高,午盘继续回落,全天平盘收报于 8690 元。

中国外汇交易中心

Table with 3 columns: Currency, Intermediate Price, Change. Lists exchange rates for USD, HKD, EUR, GBP.



外汇即期交易收盘价

Table with 3 columns: Currency Pair, Bid Price, Offer Price. Lists various international currency pairs.

中国银行外汇牌价

Table with 3 columns: Currency Name, Buy Price, Sell Price. Lists bank selling rates for various currencies.

4月9日人民币兑美元小幅回落,美元兑人民币的中间价报于 7.7290,较上一交易日上调 39 个基点。

人民币兑其他主要货币的中间价中,人民币相对日元、欧元、英镑表现为不同程度升值;100 日元兑换 6.4748 元人民币,下调 0.0278;1 欧元兑换 10.3279 元人民币,下调 0.0414;1 英镑兑换 15.1805 元人民币,下调 0.0414;人民币相对港币表现为贬值,1 港币兑换 0.98874 元人民币,上调 0.00043。

银行间市场:拆借、回购

Table with 3 columns: Term, Shibor(%), Change(BP). Lists interbank market rates.

Table with 3 columns: Type, Term, Rate(%), Previous Rate(%). Lists repo rates.

银行间信用拆借行情

Table with 4 columns: Type, Weighted Rate, Change, Volume. Lists interbank credit market data.

银行间质押式回购行情

Table with 4 columns: Type, Weighted Rate, Change, Volume. Lists repo market data.

银行间买断式回购行情

Table with 4 columns: Type, Weighted Rate, Change, Volume. Lists buy-out repo market data.

4月9日上海银行间同业拆放利率(shibor)各期限品种都有所上调,尤其 2 周品种上调较多。其中隔夜品种利率为 2.0004%,上调 0.45 个基点;1 周品种利率水平为 2.2959%,2 周品种利率水平为 2.6854%。

4月9日全国银行间同业拆借市场成交量小幅减少,全天成交金额为 282.02 亿元,较前一交易日减少 61.93 亿元;加权平均利率水平为 2.1732%,下调 19.35 个基点;各交易品种中以 1 天期成交为主,1 天期品种成交量为 158.21 亿元,加权平均利率水平为 1.9987%。

4月9日全国银行间质押式回购市场加权平均利率上调 4.24 个基点,水平为 2.1949%;成交量小幅减少,全天共成交 1258.1024 亿元,较前一交易日减少 273.2113 亿元;交易品种以 1 天期成交为主,1 天期品种成交量为 600.4343 亿元,加权平均利率水平为 1.9973%。买断式回购有 10 笔共 13.80 亿元的成交,加权平均利率为 2.1626%。

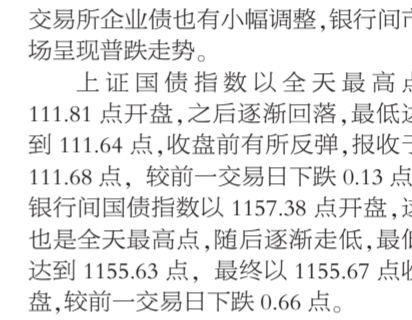
债券市场

Table with 3 columns: Name, Close, Change. Lists various bond indices and their movements.

银行间市场债券指数行情

Table with 3 columns: Name, Close, Change. Lists interbank market bond index data.

银行间国债指数近期走势图



4月9日国债品种较大幅度回调,交易所企业债也有小幅调整,银行间市场呈现普跌走势。上证国债指数以全天最高点 111.81 点开盘,之后逐渐回落,最低达到 111.64 点,收盘前有所反弹,报收于 111.68 点,较前一交易日下跌 0.13 点。银行间国债指数以 1157.38 点开盘,这也是全天最高点,随后逐渐走低,最低达到 1155.63 点,最终以 1155.67 点收盘,较前一交易日下跌 0.66 点。

交易所企业债品种小幅调整,上证企业债指数收盘为 121.33 点,与前一交易日持平,巨潮企业债指数收盘为 121.72 点,下跌 0.11 点。银行间债券市场中,除短期融资券指数小幅上涨 0.28 点外,其它品种都有所下调,其中新债指数、长年期指数调整幅度较大,分别下调 1.33 和 1.32 点。

上海黄金交易所

Table with 3 columns: Contract, Close, Change. Lists Shanghai Gold Exchange prices.

上海金9995近3个月走势



WORLD 国际市场

股→票

Table with 3 columns: Index Name, Close, Change. Lists major stock indices from Asia, Europe, Africa, and the Middle East.

4月9日,亚洲各主要股指走势强劲。

日经 225 指数上涨 258.98 点,报 17743.76 点。因日元贬值及美国失业率意外下滑,出口商在全球最大经济体的销售可望增加,外销股走强,丰田涨 1.9%,Sony 涨 3.9%,小松制作所涨 4.3%。日本最大光学玻璃生产商 Hoya 公司 6 日表示,将以每股 770 日元收购 Pentax, Pentax 公司大涨 9.1%。

韩国 KOSPI 指数创新高,上涨 16.91 点,报 1501.06 点。政府报告显示,第一季韩国营造公司的海外订单增加 43%,Doosan Heavy 涨 3.8%,三星工程涨 3.3%。Tong Yang Investment Bank 调高现代重工目标价,现代重工涨 3.4%。

新加坡海峡时报指数连续第三日创新高,全天大涨 54.14 点,报 3400 点。银行股和地产股领涨,嘉德置地上涨 3.6%,城市发展上涨 2.6%,星展集团上涨 0.9%,大华银行上涨 3.2%。

欧洲、非洲、中东主要股票市场

Table with 4 columns: Index Name, Latest, Change, Previous Close. Lists major stock indices from Europe, Africa, and the Middle East.

美洲主要股票市场

Table with 4 columns: Index Name, Latest, Change, Previous Close. Lists major stock indices from the Americas.

9日,美国股市开盘后小幅震荡,美洲其他股市上涨。

截至发稿时间道琼斯工业指数最新报 12565.15 点,微涨 4.95 点,其中,英特尔、可口可乐等成份股推动股指走高;纳斯达克综合指数最新报 2468.24 点,微涨 0.73 点,其中,陶氏化学、美国电话电报集团小幅上涨支撑股指走高;而纳斯达克综合指数走势较弱最新报 2468.24 点,微跌 3.1 点。

商品→期货

Table with 4 columns: Contract, Unit, Latest Price, Change. Lists commodity futures prices.

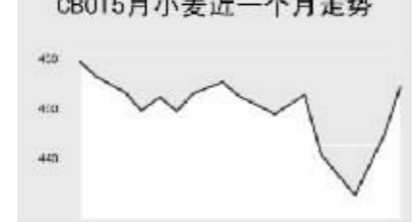
NYMEX5月原油近一个月走势



农产品市场

Table with 4 columns: Contract, Unit, Latest Price, Change. Lists agricultural commodity prices.

CBOT5月小麦近一个月走势



金属市场

Table with 4 columns: Contract, Unit, Latest Price, Change. Lists metal commodity prices.

COMEX6月黄金近一个月走势



COMEX5月铜近一个月走势



9日纽约原油期货价格继续下挫,盘中围绕 64 美元展开激烈争夺,截至发稿时间纽约 5 月原油报 63.7 美元,跌 0.9%;有色金属方面,9 日截至发稿时间各品种主力合约再度全线上涨,其中,COMEX 铜涨幅最大为 1.95%,而 COMEX 白银和黄金则小幅上涨 1.02%和 0.46%;此外,CBOT 农产品市场 9 日截至发稿时间各品种主力合约纷纷下跌,其中,CBOT 豆粕跌幅超过 2%,只有 CBOT 小麦小幅上涨 0.7%。

外→汇

Table with 3 columns: Currency, Value, Change. Lists major foreign exchange rates.

主要货币汇率

Table with 4 columns: Currency, Value, Change, Previous Value. Lists major currency exchange rates.

主要货币同业拆借利率

Table with 4 columns: Currency, Rate(%), Change, Previous Rate(%). Lists interbank market interest rates.

政府债券收益率

Table with 3 columns: Type, Yield(%), Previous Yield(%). Lists government bond yields.

利率→债券

Table with 4 columns: Type, Rate(%), Change, Previous Rate(%). Lists various interest rates.

主要货币同业拆借利率

Table with 4 columns: Currency, Rate(%), Change, Previous Rate(%). Lists interbank market interest rates.

政府债券收益率

Table with 3 columns: Type, Yield(%), Previous Yield(%). Lists government bond yields.

主要货币同业拆借利率

Table with 3 columns: Type, Yield(%), Previous Yield(%). Lists interbank market interest rates.