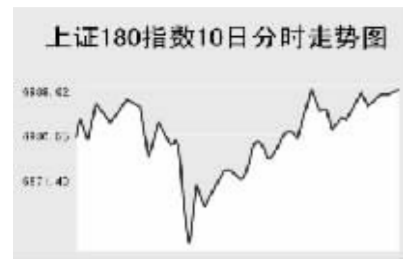


CHINA 中国市场

上海证券交易所

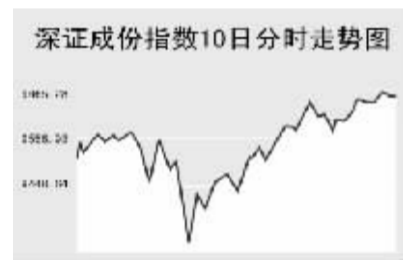


4月10日,上证综指再创新高,全天收报3444.29点,上涨1.33%,沪市当日共成交1529.4亿元。

上证综指早盘小幅高开于3405.23点,开盘后震荡走高,但早盘10点45分后出现一波急速下跌,最低至3351.1点,此后震荡走高,最高3444.37点创历史新高,全天收报3444.29点,大涨45.34点,沪市股票当日共成交1529.4亿元,较前一交易日有明显放大。

上证B股指数全天收报189.4点,涨0.34%。伊泰B涨6.93%,为沪市涨幅最大B股。上证基金指数收报于2662.06点,跌0.57%。

深圳证券交易所



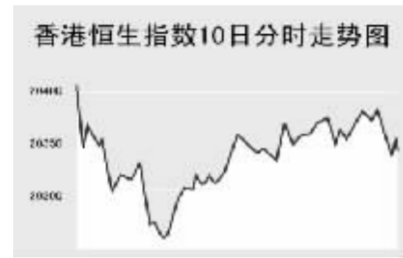
4月10日,深证成份指数再创新高,全天收报9652.68点,上涨1.87%,深市当日成交769.91亿元。

深成指早盘高开于9506.85点,短暂走高后快速回落,最低至9317.42点,此后震荡上扬,最高9662.13点创历史新高,全天收报9652.68点,上涨176.97点。深市当日共成交769.91亿元。

报30.44元;中集集团涨2.38%,报26.7元;华闻传媒涨5.18%,报14.01元;西飞国际涨4.02%,报20.94元;宏源证券跌4.19%,报28.35元;中兴通讯涨3.18%,报49.38元;S深发展A涨2.89%,报20.29元;华茂股份涨停,报13.07元。

中小板指数收报3912.39点,全天上涨1.4%,盘中3914.86点创历史新高。深证B股指数涨0.13%,收报547.12点,盘中552.1点创新高。深证基金指数收报2541.42点,全天下跌0.51%。

香港交易所



4月10日,恒生指数全天上涨0.7%,收报20347.87点,恒生国企指数上涨1.6%,收报10012.93点,全天成交555亿港元。

恒生指数早盘高开于当日最高20416.5点,开盘后快速下跌,最低至20248点,此后震荡上扬,尾盘略有调整,全天收报20347.87点,上涨138.2点。恒生国企指数高开维持宽幅震荡,午盘快速走高,全天收报10012.93点,重新站上万点关口上方,上涨153.4点。

此前南华早报报道,新物业销售在复活节假期激增5倍,地产股上扬,新鸿基地产上涨1.4%,恒隆地产上涨2.4%。中国石化此前公布的业绩超过分析师预期,中国石化上涨3.5%。中兴通讯获得了中国移动首批高速移动网络订单,当日中兴通讯飙升13%。有报道称,汇丰控股可能会在内地规定允许时发行人民币股票,汇丰控股上涨1.2%。其他内资金融股方面,中国人寿涨0.4港元,报23.2港元;建设银行涨0.04港元,报4.59港元;交通银行涨0.08港元,报8.29港元;中国平安涨0.5港元,报39.7港元;中国银行涨0.01港元,报3.93港元。

Table with 3 columns: 指数名称, 收盘, 涨跌

上海期货交易所

Table with 4 columns: 主力合约, 收盘价(元), 涨跌(元), 持仓量(手)

4月10日,沪铜、沪锌继续走强,燃料油大幅下跌。

纽约原油上交易日大幅下跌,沪燃料油低开开盘后快速回落,短暂反弹后维持低位整理,全天收报3347元,下跌65元。沪铜继续走高,盘中一度涨停,全天收报71400元,大涨2440元。沪锌同样早盘出现涨停,之后打开,全天收报32745元,上涨795元。沪铝早盘冲高回落,收报19940元,下跌50元。沪橡胶随外盘下跌,收报22755元,下跌135元。

大连商品交易所

Table with 4 columns: 主力合约, 收盘价(元), 涨跌(元), 持仓量(手)

4月10日,连玉米小幅上涨,其他品种下跌。

美大豆上交易日大幅下跌,连大豆受此影响早盘低开,全天维持缓慢下跌走势,收报3201元,下跌48元。连玉米早盘开盘后震荡回落,午盘后震荡回升,全天收报1690元,上涨2元。豆粕走势与大豆基本一致,收报2611元,下跌43元。豆油低开快速下探,此后维持低位整理,午盘略有回升,收报6786元,下跌52元。

郑州商品交易所

Table with 4 columns: 主力合约, 收盘价(元), 涨跌(元), 持仓量(手)

4月10日,郑糖小幅上涨,其他品种下跌。

纽约糖上交易日收高,郑糖开盘后快速回落,之后震荡回升,全天收报3886元,上涨8元。郑棉受美棉下跌影响低开,整个早盘维持横盘整理,午盘单边走高,收报13760元,下跌25元。郑强麦早盘低开快速回落,此后维持低位整理,全天收报1811元,下跌18元。PTA早盘低开,全天维持缓慢回升走势,收报8660元,下跌26元。

中国外汇交易中心

Table with 3 columns: 人民币中间价(4月10日), 中间价, 变动

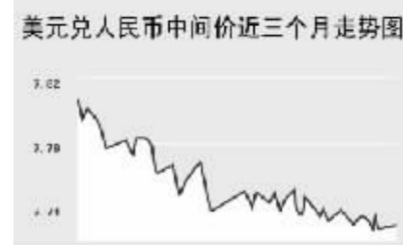


Table with 3 columns: 货币对, 询价买报价, 询价卖报价

Table with 3 columns: 货币对, 竞价买报价, 竞价卖报价

Table with 3 columns: 货币名称, 现汇买入价, 现钞买入价, 卖出价

Table with 3 columns: 品种, 加权利率(%), 升降(基点), 成交量(亿元), 增减(亿元)

4月10日人民币兑美元继续小幅回落,美元兑人民币的中间价报于7.7304,较上一交易日上调14个基点。

人民币兑其他主要货币的中间价中,人民币相对港币、日元、欧元、英镑都表现为不同程度的贬值;1港币兑换0.98893元人民币,上调0.00019;100日元兑换6.4877元人民币,上调0.0129;1欧元兑10.3340元人民币,上调0.0061;1英镑兑换15.1821元人民币,上调0.0016。

银行间市场:拆借、回购

Table with 3 columns: 期限, Shibor(%), 涨跌(BP)

Table with 3 columns: 品种, 期限, 利率(%), 前利率(%)

Table with 4 columns: 品种, 加权利率(%), 升降(基点), 成交量(亿元), 增减(亿元)

Table with 4 columns: 品种, 加权利率(%), 升降(基点), 成交量(亿元), 增减(亿元)

Table with 4 columns: 品种, 加权利率(%), 升降(基点), 成交量(亿元), 增减(亿元)

4月10日上海银行间同业拆放利率(shibor)各期限品种继续上调,尤其2周品种上调较多。其中隔夜品种利率为2.011%,上调1.06个基点;1周品种利率水平为2.3751%。

4月10日全国银行间同业拆借市场成交量小幅减少,全天成交金额为231.8400亿元,较前一交易日减少50.18亿元;加权平均利率水平为2.3407%,上调16.75个基点;各交易品种中以1天期成交为主,1天期品种成交量为131.33亿元,加权平均利率水平为2.0055%。

4月10日全国银行间质押式回购市场加权平均利率上调4.96个基点,水平为2.2445%;成交量小幅减少,全天共成交1000.2365亿元;交易品种以1天期成交为主,1天期品种成交量为536.7655亿元,加权平均利率水平为2.0124%。买断式回购有8笔共15.40亿元的成交,加权平均利率为2.3616%。

债券市场

Table with 3 columns: 名称, 收盘点位, 涨跌

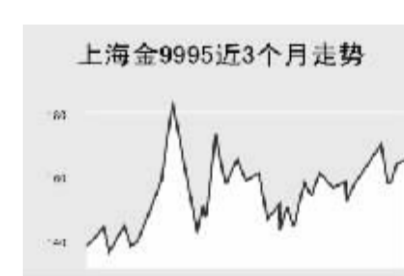
Table with 3 columns: 名称, 收盘点位, 涨跌

4月10日国债品种较大幅度回调,交易所企业债债较大幅度上涨,银行间市场呈现普跌走势。

上证国债指数以全天最高点111.69点开盘,之后逐渐回落,最低达到111.54点,收盘前有所反弹,报收于111.60点,较前一交易日下跌0.08点。银行间国债指数以1157.03点开盘,以1155.92点收盘,较前一交易日下跌0.75点。

交易所企业债品种较大幅度上涨,上证企业债指数收盘为121.43点,较前一交易日上涨0.10点,巨潮企业债指数收盘为121.84点,上涨0.11点。银行间债券市场中,除短期融资券指小幅上涨0.17点外,其它品种都有所下调,其中新债指数、短中期指数调整幅度较大,分别下调1.05和0.99点。

Table with 3 columns: 合约, 收盘价(元), 涨跌(元)



WORLD 国际市场

股→票

Table with 3 columns: 指数名称, 收盘, 涨跌

4月10日,亚洲各主要股指涨跌互现。

日经225指数下跌79.07点,报17664.69点。国际油价出现四个月最大单日跌幅,石油类股下跌,Inpex控股公司跌2%,日本石油跌0.7%。电子类股走低,投资者担心该行业盈利前景而获利了结,TDK跌1.9%,松下电器跌1.6%。钢铁股走强,JFE控股涨3.1%,新日铁涨2.8%。

韩国KOSPI指数下跌1.9点,报1499.16点。现代重工近期涨幅较大,当日有所回调,现代重工跌0.9%。而另外两大权重股,Doosan Heavy跌2.8%,浦项钢铁跌1.1%。

新加坡海峡时报指数再创收盘新高,全天上涨22.62点,报3422.62点。金融股领涨大盘,星展集团上涨1.3%,华侨银行上涨2.1%。投资者看好海运行业,海皇轮船上涨4.3%。地产股走软,嘉德置地跌1.2%,吉宝地产下跌3.2%。

欧洲、非洲、中东主要股票市场

Table with 4 columns: 指数名称, 最新, 涨跌, 前日收盘

4月10日,欧洲三大股指全线上涨。

截至发稿时间,英国富时100指数涨16.9点,最新报6414.2点。沃达丰、英美公司等股领涨大盘。德国DAX30指数涨35.44点,最新报17135.35点。西门子、戴姆勒克莱斯勒等股走高支撑指数。法国CAC40指数涨4.95点,最新报5746.33点。法国兴业银行、Credit Agricole等股走强带动指数上涨。

美洲主要股票市场

Table with 4 columns: 指数名称, 最新, 涨跌, 前日收盘

商品→期货

Table with 4 columns: 合约, 单位, 最新价, 涨跌




Table with 4 columns: 合约, 单位, 最新价, 涨跌



Table with 4 columns: 合约, 单位, 最新价, 涨跌



金属市场

Table with 4 columns: 合约, 单位, 最新价, 涨跌

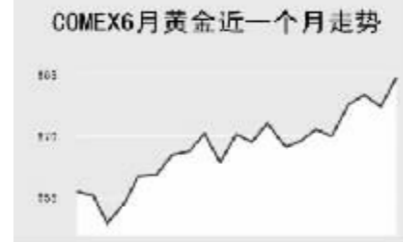
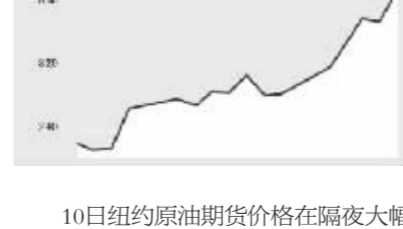


Table with 4 columns: 合约, 单位, 最新价, 涨跌



10日纽约原油期货价格在隔夜大幅下挫后出现小幅反弹,截至发稿时间纽约5月原油报61.78美元,微涨0.44%;布伦特6月原油报67.5美元,跌1.42%;有色金属方面,10日截至发稿时间各品种主力合约纷纷上涨,其中,伦敦铜涨幅最大为4.18%;此外,CBOT农产品市场10日截至发稿时间各品种主力合约涨跌互见,其中,CBOT小麦涨幅最大为1.51%。

外→汇

Table with 3 columns: 品种, 1美元价值, 1欧元价值

Table with 3 columns: 品种, 1美元价值, 1欧元价值

Table with 3 columns: 品种, 1美元价值, 1欧元价值

Table with 3 columns: 品种, 1美元价值, 1欧元价值

Table with 3 columns: 品种, 1美元价值, 1欧元价值

利率→债券

Table with 4 columns: 品种, 收益率(%), 前收益率(%)

Table with 4 columns: 品种, 收益率(%), 前收益率(%)

Table with 4 columns: 品种, 收益率(%), 前收益率(%)

Table with 4 columns: 品种, 收益率(%), 前收益率(%)

Table with 4 columns: 品种, 收益率(%), 前收益率(%)