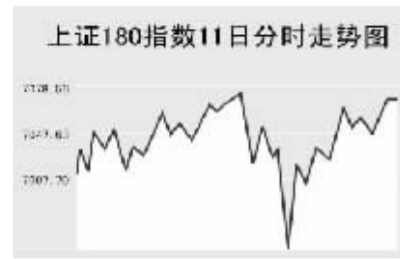


CHINA 中国市场

上海证券交易所

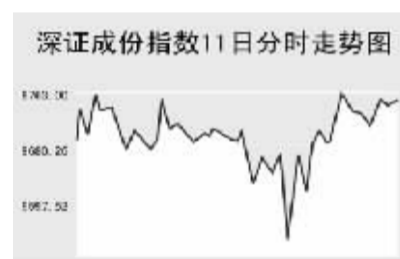


4月11日,上证综指再创新高,全天收报3495.22点,上涨1.48%,沪市当日共成交1561.99亿元。

上证综指早盘小幅高开于3454.42点,开盘后震荡上涨,但午盘开盘后出现一波急速下跌,最低至3428.78点,此后震荡上揚,全天收报3495.22点,大涨50.93点,盘中最高3497.52点创历史新高,沪市股票当日共成交1561.99亿元,较前一交易日略有放大。

上证B股指数全天收报188.01点,跌0.73%。机电B涨5.72%,为沪市涨幅最大B股。上证基金指数收报于2660.85点,跌0.05%。

深圳证券交易所



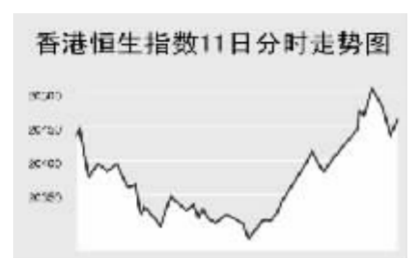
4月11日,深证成份指数再创新高,全天收报9753.78点,上涨1.05%,深市当日成交839.36亿元。

深成指早盘高开于9688.18点,整个早盘维持宽幅震荡,午盘后快速回落,最低至9535.66点,此后快速上揚,最高9757.99点创历史新高,全天收报9753.78点,上涨101.1点。深市当日共成交839.36亿元,较上交易日有所放大。

较为活跃的个股中,万科A涨6.58%,报18.63元;S深发展A涨4.93%,报21.29元;云南铜业涨3.45%,报22.22元;中信国安涨停,报28.86元;丰原生化涨8.04%,报10.08元;五粮液跌0.61%,报32.5元;鞍钢股份跌1.14%,报17.35元。

中小板指数收报当日最高3936.59点,全天上涨0.62%,同时创历史新高。深证B股指数跌0.71%,收报543.26点。深证基金指数收报2524.01点,全天下跌0.69%。

香港交易所



4月11日,恒生指数全天下涨0.5%,收报20449.43点,恒生国企指数上涨1.4%,收报10149.89点,全天成交590亿港元。

恒生指数早盘高开于20427.9点,开盘后快速下跌,最低至20278.8点,早盘收盘前开始回升,午盘后加速上揚,最高至20502.2点,尾盘有所回落,全天收报20449.43点,上涨101.6点。恒生国企指数同样呈现先抑后扬走势,全天收报10149.89点,大涨137点。

内地政府批准招商银行可以少交所得税,市场认为银行可因此增加收益,银行股走强,招商银行大涨4%,建设银行上涨1.5%。美林调高富士康评级,因为该公司可能会获得诺基亚等客户的更多订单,当日富士康上涨5.4%。北京控股表示,将斥资116亿港元收购北京管道燃气供应商北京燃气,北京控股大涨11%。其他内资金融股方面,中国人寿涨0.95港元,报24.15港元;工商银行涨0.01港元,报4.33港元;交通银行涨0.09港元,报8.38港元;中国平安涨0.6港元,报40.3港元;中国银行涨0.01港元,报3.94港元。

Table with columns: 指数名称, 收盘, 涨跌. Lists various market indices and their performance.

上海期货交易所

Table with columns: 主力合约, 收盘价(元), 涨跌(元), 持仓量(手). Lists commodity prices.

4月11日,沪有色金属全线下跌,燃料油大幅反弹。

纽约原油跌势减缓,沪燃料油大幅高开,盘中缓和走高,收报3386元,大涨50元。沪铜受外盘下跌影响,早盘单边走低,午盘略有回升,全天收报70870元,下跌970元。沪锌走势与沪铜基本一致,全天收报32395元,下跌610元。沪铝收报19740元,下跌340元。沪橡胶随外盘上涨,收报23180元,上涨335元。

大连商品交易所

Table with columns: 主力合约, 收盘价(元), 涨跌(元), 持仓量(手). Lists commodity prices.

4月11日,连豆油上涨,其他品种下跌。

美大豆上交易日继续下跌,连大豆受此影响早盘低开,全天维持缓步下跌走势,收报3201元,下跌10元。连玉米早盘高开,全天大部分时间维持前结算价上方波动,但尾盘走低,全天收报1688元,微跌1元。豆粕全天维持在低位波动,收报2611元,下跌7元。豆油则高开高走,全天保持震荡上揚走势,收报6876元,大涨96元。

郑州商品交易所

Table with columns: 主力合约, 收盘价(元), 涨跌(元), 持仓量(手). Lists commodity prices.

4月11日,郑糖下跌,其他品种上涨。

纽约糖上交易日震荡下跌,郑糖早盘低开单边走低,全天收报3817元,下跌59元。郑棉早盘高开并维持在高位宽幅震荡,收报13760元,上涨60元。CBOT小麦上交易日收阳上涨,当日盘中继续走高,郑强麦早盘高开,冲高回落维持在前期结算价上方波动,全天收报1816元,上涨5元。PTA早盘高开并震荡回落,尾盘走高,收报8682元,上涨26元。

中国外汇交易中心

Table with columns: 人民币中间价(4月11日), 中间价, 变动. Lists exchange rates.

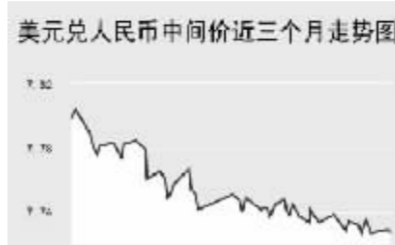


Table with columns: 货币对, 询价买报价, 询价卖报价. Lists exchange rates.

Table with columns: 货币对, 竞价买报价, 竞价卖报价. Lists exchange rates.

Table with columns: 货币名称, 现汇买入价, 现钞买入价, 卖出价. Lists exchange rates.

中国外汇汇率

Table with columns: 货币名称, 现汇买入价, 现钞买入价, 卖出价. Lists exchange rates.

4月11日人民币兑美元小幅反弹,美元兑人民币的中间价报于7.7270,较前一交易日下调34个基点。

人民币兑其他主要货币的中间价中,人民币相对港币、欧元、英镑都表现为不同程度的贬值;1港币兑换0.98909元人民币,上调0.00016;1欧元兑10.3708元人民币,上调0.0368;1英镑兑换15.2384元人民币,上调0.0563。人民币相对日元表现为升值;100日元兑换6.4779元人民币,下调0.0078。

银行间市场:拆借、回购

Table with columns: 期限, Shibor(%), 涨跌(BP). Lists interbank market data.

Table with columns: 品种, 期限, 利率(%), 前利率(%). Lists interbank market data.

Table with columns: 品种, 加权利率(%), 升降(基点), 成交量(亿元), 增减(亿元). Lists interbank market data.

Table with columns: 品种, 加权利率(%), 升降(基点), 成交量(亿元), 增减(亿元). Lists interbank market data.

Table with columns: 品种, 加权利率(%), 升降(基点), 成交量(亿元), 增减(亿元). Lists interbank market data.

Table with columns: 品种, 加权利率(%), 升降(基点), 成交量(亿元), 增减(亿元). Lists interbank market data.

4月11日上海银行间同业拆放利率(shibor)各期限品种涨跌互现。其中隔夜品种利率为2.031%,上调2个基点;1周品种利率水平为2.3681%,下调0.7个基点;2周品种利率水平为2.9517%,下调2.48个基点。

4月11日全国银行间同业拆借市场成交量大幅减少,全天成交金额为138.9700亿元,较前一交易日减少92.87亿元;加权平均利率水平为2.2405%,下调10.02个基点。各交易品种中以1天期成交为主,1天期品种成交量为86.25亿元,大幅减少45.08亿元,加权平均利率水平为2.0357%,上升3.02个基点。

4月11日全国银行间质押式回购市场加权平均利率上调3.73个基点,水平为2.2818%;成交量小幅减少,全天共成交998.7198亿元,较前一交易日减少11.5167亿元。交易品种以1天期成交为主,1天期品种成交量为451.0359亿元,小幅减少85.7296亿元,加权平均利率水平为2.0312%,上升1.88个基点。买断式回购4月11日无成交。

债券市场

Table with columns: 名称, 收盘点位, 涨跌. Lists bond market data.

Table with columns: 名称, 收盘点位, 涨跌. Lists bond market data.

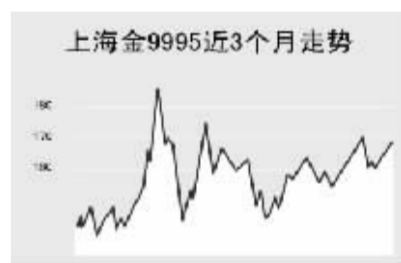
11日国债品种小幅上涨,上证企业债小幅上涨,银行间市场涨跌互现。上证国债指数以全天最高点111.61点开盘,之后逐渐回落,最低达到111.50点,收盘前有所反弹,报收于111.56点,较前一交易日下跌0.05点。

银行间国债指数以1156.96点开盘,这也是全天最高点,随后逐渐走低,最终以全天最低点1154.88点收盘,较前一交易日下跌0.04点。

交易所企业债品种小幅上涨,上证企业债指数收报为121.46点,较前一交易日上涨0.03点。银行间债券市场中,长期国债指数和新债指数有小幅上涨,分别上涨0.11和0.04点;其它指数有不同幅度下调,其中政策性金融债指数和综合债指数下调较多。

上海黄金交易所

Table with columns: 合约, 收盘价(元), 涨跌(元). Lists gold market data.



WORLD 国际市场

股→票

Table with columns: 指数名称, 收盘, 涨跌. Lists international stock market data.

4月11日,亚洲各主要股指涨跌互现。

日经225指数大涨5.38点,报17670.07点。三菱重工将扩充风力发电产能以满足美国需求,三菱重工涨1.7%。受记忆芯片价格疲软影响,芯片生产公司股价下跌,尔必达跌2.2%,东芝跌1.1%。Daiei拟出售信用卡公司OMC Card31.8%股份,OMC Card涨3.9%。

韩国KOSPI指数创新高,全天下涨14.26点,报1513.42点。LG.Philips LCD上季亏损低于预期, LG.Philips LCD大涨8.2%。其他科技股当日走势同样强劲,三星电子涨3.6%,Hynix涨2.4%。

欧洲、非洲、中东主要股票市场

Table with columns: 指数名称, 最新, 涨跌, 前日收盘. Lists international stock market data.

4月11日,欧洲三大股指全线下跌。

截至发稿时间,英国富时100指数涨25.3点,最新报6443.1点。英国石油、沃达丰等股领涨大盘。德国DAX30指数涨33.42点,最新报7200.09点。安联保险、E.ON等股走高支撑指数。法国CAC40指数涨26.06点,最新报5792.33点。道达尔、安盛集团等股走强带动指数上涨。

美洲主要股票市场

Table with columns: 指数名称, 最新, 涨跌, 前日收盘. Lists international stock market data.

商品→期货

Table with columns: 合约, 单位, 最新价, 涨跌. Lists commodity prices.


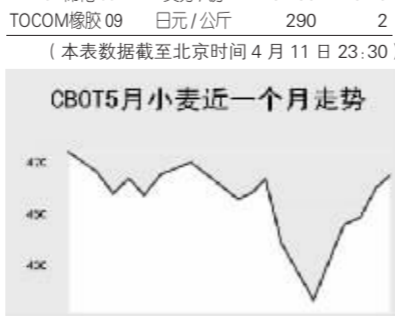
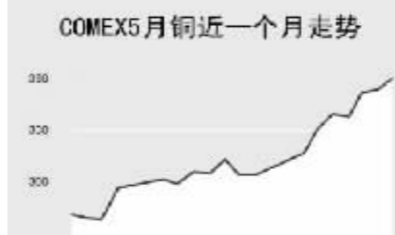
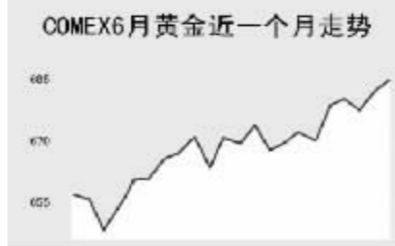


Table with columns: 合约, 单位, 最新价, 涨跌. Lists commodity prices.



金属市场

Table with columns: 合约, 单位, 最新价, 涨跌. Lists metal prices.



11日纽约原油期货价格延续了隔夜小幅反弹走势,截至发稿时间纽约5月原油报62.02美元,微涨0.21%,布伦特6月原油报68.19美元,涨0.71%;有色金属方面,11日截至发稿时间各品种主力合约涨跌互现,其中,COMEX铜和伦敦铜涨幅超过1.7%,而伦敦镍跌幅最大为1.8%;此外,CBOT农产品市场11日截至发稿时间各品种主力合约涨跌互现,其中,CBOT玉米跌幅最大为1.95%。

外→汇

Table with columns: 品种, 1美元价值, 1欧元价值. Lists exchange rates.

Table with columns: 品种, 1美元价值, 1欧元价值. Lists exchange rates.

Table with columns: 品种, 1美元价值, 1欧元价值. Lists exchange rates.

Table with columns: 品种, 1美元价值, 1欧元价值. Lists exchange rates.

利率→债券

Table with columns: 主要货币同业拆借利率. Lists interest rates.

Table with columns: 主要货币同业拆借利率. Lists interest rates.

Table with columns: 品种, 收益率(%), 前收益率(%). Lists interest rates.

Table with columns: 品种, 收益率(%), 前收益率(%). Lists interest rates.