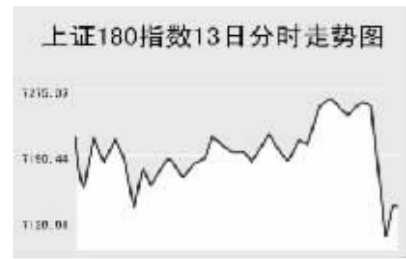


CHINA 中国市场

上海证券交易所



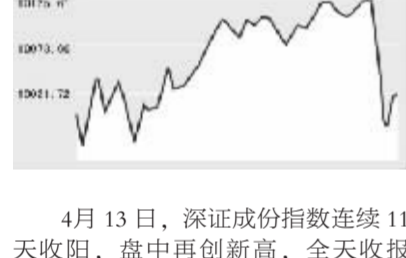
4月13日,上证综指再创新高,全天收报3518.27点,下跌0.36%,沪市当日共成交1664.8亿元。

上证综指早盘小幅高开于3537.22点,开盘后震荡回落,此后震荡上扬,最高3563.86点创历史新高,但尾盘出现一波急速下跌,最低至3504.16点,全天收报3518.27点,下跌12.76点,沪市股票当日共成交1664.8亿元,较上一交易日有一定幅度放大。

*ST长控,*ST一投股复牌后大幅飙升,分别上涨8倍和3倍以上,引领未股改公司股价大幅上扬,多只股票涨停报收。

上证B股指数全天收报190.32点,涨1.12%,盘中191.71点创新高。上证基金指数收报于2736.63点,跌0.32%,盘中2763.79点创新高。

深圳证券交易所



4月13日,深证成份指数连续11天收阳,盘中再创新高,全天收报10019.92点,首次突破万点关口,全天上涨0.55%,深市当日成交910.7亿元。

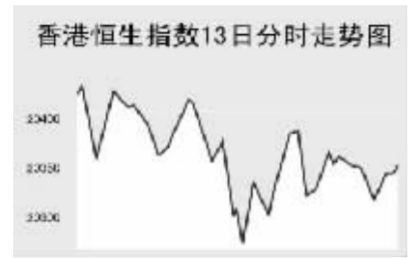
深成指早盘高开于9994.12点,全天呈现震荡上扬走势,最高10136.28点创历史新高,同时首次站上万点关口上方。但尾盘出现一波快速下跌,全天收报10019.92点。深市当日共成交910.7亿元,较上一交易日有明显放大。

沪市*ST长控,*ST一投复牌后的飙升带动整个S股上扬,深市*ST东泰,*ST聚友等多个个股封涨停。酿酒食品类个股走势强劲,张裕A涨停,五粮液盘中

也一度涨停,收盘大涨9.93%。其他成交较为活跃的个股中,泰达股份涨5.75%,报20.6元;中金岭南跌3.83%,报31.12元;西飞国际涨停,报23.93元;S深发展A涨停,报23.47元;鞍钢股份跌3.86%,报16.69元;长安汽车涨1.14%,报15.93元;中信国安涨5.15%,报30.6元。

中小板指数收报4070.41点,上涨0.63%,盘中4133.68点创历史新高。深证B股指数涨0.11%,收报547.12点。深证基金指数收报2602.74点,全天下跌0.31%。

香港交易所



4月13日,恒生指数全天下跌0.2%,报20340.97点,恒生国企指数下跌0.1%,报10156.27点,全天成交571亿港元。

香港恒生指数早盘低开于20413.5点,短暂上扬至当日最高20432点后震荡回落,最低至20265点,早盘收盘前开始反弹,午盘短暂延续反弹后快速回落,全天收报20340.97点,下跌39.2点。恒生国企指数早盘震荡下跌,之后冲高回落,全天小幅下跌7点,收报10156.27点。

鉴于出口股盈利能力,投资者认为出口股近期涨幅过高,当日出口股出现一定幅度下跌,利丰下跌2.8%。瑞银下调中国石油化工评级,中国石化化工下跌2.5%。国际原油价格走高,石油股上涨,而航空股下跌,中国海洋石油上涨0.7%,中国石化上涨0.4%,国泰航空下跌1%。内资金融股方面,中国人寿涨0.55港元,报25.3港元;建设银行跌0.06港元,报4.64港元;交通银行涨0.06港元,报8.51港元;工商银行跌0.03港元,报4.29港元;中国平安涨0.85港元,报43.6港元;中国银行跌0.04港元,报3.94港元。

Table with columns: Index Name, Close, Change. Lists various market indices like Shanghai 300, Hang Seng, etc.

上海期货交易所

Table with columns: Main Contract, Close Price, Change, Open Interest. Lists commodities like Aluminum, Steel, Fuel Oil, etc.

4月13日,沪燃料油大幅上扬,其他品种下跌。

纽约原油上交易日大幅收高,当日盘中继续上扬,沪燃料油全天维持高位,收报3498元,大涨103元。伦铜上交易日收阴下跌,沪铜全天维持低位整理,收报71340元,下跌1260元。沪锌受外盘下跌影响低开低走,收报31720元,下跌1165元。沪镍收报19780元,下跌90元。沪橡胶午盘后随外盘大幅回落,收报23390元,跌205元。

大连商品交易所

Table with columns: Main Contract, Close Price, Change, Open Interest. Lists commodities like Soybean, Corn, etc.

4月13日,连豆油继续上涨,其他品种下跌。

美大豆继续走软,连大豆早盘低开单边下跌,全天收报3121元,下跌56元。连玉米受外盘下跌影响,早盘大幅高开单边走低,全天收报1664元,下跌12元。豆粕走势与大都基本一致,全天收报2511元,下跌79元。豆油早盘平盘开出,此后围绕前结算价震荡,午盘后快速拉升,但尾盘走低,全天收报6974元,上涨20元。

郑州商品交易所

Table with columns: Main Contract, Close Price, Change, Open Interest. Lists commodities like Cotton, Sugar, etc.

4月13日,郑商所各主力品种涨跌互现。

郑糖当日走势强劲,早盘低开后呈现单边上扬走势,全天收报3867元,上涨38元。美棉又创近期新低,郑棉全天维持低位整理,收报13650元,下跌65元,盘中13610元创近期新低。CBOT小麦延续疲软走势,郑强麦维持低位整理,尾盘有所回升,全天收报1792元,下跌12元。PTA延续近期强劲走势,全天收报8862元,上涨10元。

中国外汇交易中心

Table showing the RMB Exchange Rate Intermediate Price (April 13) for various currencies like USD, HKD, JPY, etc.

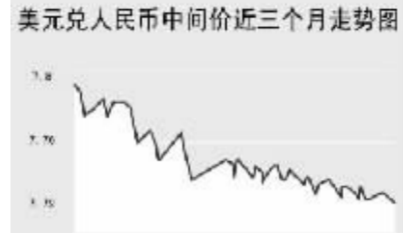


Table showing the Foreign Exchange Spot Transaction Close Price for various currencies like USD, HKD, JPY, etc.

Table showing the China Bank Foreign Exchange Rate for various currencies like GBP, HKD, USD, etc.

Table showing the China Bank Foreign Exchange Rate for various currencies like GBP, HKD, USD, etc. (continued).

4月13日人民币兑美元再创汇改以来新高,美元兑人民币的中间价报于7.224,较上一交易日下调20个基点。

人民币兑其他主要货币的中间价中,人民币相对港币表现为升值;1港币兑换0.98837元人民币,下调0.00048。人民币相对日元、欧元、英镑表现为贬值,100日元兑换6.4941元人民币,上调0.0182;1欧元兑10.4291元人民币,上调0.0471;1英镑兑换15.2966元人民币,上调0.0385。

银行间市场:拆借、回购

Table showing the Shanghai Interbank Market Lending Rate (April 13) for various terms like O/N, 1W, 2W, etc.

Table showing the Interbank Return Fixed Deposit Rate for various terms like FR001, FR007, etc.

Table showing the Interbank Credit Lending Rate for various terms like IB0001, IB0007, etc.

Table showing the Interbank Intraday Repurchase Rate for various terms like R001, R007, etc.

Table showing the Interbank Intraday Repurchase Rate for various terms like OR007.

4月13日上海银行间同业拆放利率(shibor)各期限品种均小幅上调,其中1周品种上调较多。隔夜品种利率为2.1153%,上调8.34个基点;1周品种利率为2.4901%,上调10.22个基点;2周品种利率水平为3.1185%,上调7.13个基点。

4月13日全国银行间同业拆借市场成交量较大幅度增加,全天成交金额为329.5000亿元,较前一交易日增加125.29亿元;加权平均利率水平为2.4337%,上调23.53个基点。各交易品种中以1天期成交为主,1天期品种成交量为176.06亿元,加权平均利率水平为2.1393%。

4月13日全国银行间质押式回购市场加权平均利率下调12.82个基点,水平为2.4343%;成交量小幅度减少,全天共成交1321.9459亿元,较前一交易日减少153.3856亿元。交易品种以1天期成交为主,1天期品种成交量为584.4869亿元,加权平均利率水平为2.1161%。买断式回购全天成交3笔,成交金额10.20亿元,加权平均利率水平为2.6002%。

债券市场

Table showing the Securities Market Bond Index Performance for various indices like Shanghai Government Bond, etc.

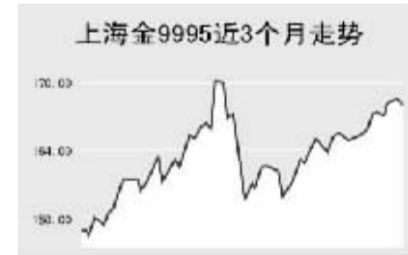
Table showing the Interbank Market Bond Index Performance for various indices like Government Bond, etc.

4月13日国债品种小幅上涨,企业债品种小幅下调,银行间债券市场呈现普涨走势。上证国债指数以111.55点开盘后逐渐回落,最低达到111.50点,随后开始上涨,最终以全天最高点的111.58点收盘,较前一交易日上涨0.04点。银行间国债指数以1156.92点开盘,以1155.47点收盘,较前一交易日上涨0.78点。

交易所企业债品种小幅下跌,上证企业债指数收盘为121.37点,较前一交易日下跌0.04点,巨潮企业债指数收盘为121.79点,下跌0.04点。银行间债券市场中,除短中期指数小幅下跌0.19点之外,其它指数都不同程度上涨,其中中长期指数和新债指数上涨较多,分别上涨2.32和1.54点。

上海黄金交易所

Table showing the Shanghai Gold Exchange Transaction for various gold contracts like Au9995, Au9999, etc.



WORLD 国际市场

股→票

Table showing the Asia Pacific Main Stock Market with columns for Index Name, Close, Change.

4月13日,亚洲各主要股指走势疲软。

日经225指数下跌176.47点,收报17363.95点。由于日本当地市场汽车销售下滑,市场普遍看淡汽车股财务报告,丰田汽车下跌3%,本田汽车下跌1.5%。日本零售业者Seven & I因为获利表现不如预期,股价下跌2.5%。Fast Retailing因调降财务预期股价下跌5.6%。索尼业绩大涨,股价上涨2.7%。

韩国Kospi指数下跌4.83点,报1520.78点。三星电子因芯片价格下跌连续两个季度业绩下滑,三星电子下跌0.5%。现代证券调降金融股评级,国民银行下跌1.2%,新韩金融集团下跌1.4%。

新加坡海峡时报指数上涨0.9点,报3373.59点。国际原油价格上涨,石油相关类股走高,新加坡石油上涨1.7%,吉宝上涨2.8%,胜科海事上涨0.8%。

欧洲、非洲、中东主要股票市场

Table showing the Europe, Africa, Middle East Main Stock Market with columns for Index Name, Close, Change.

4月13日,欧洲各主要股市全线上涨。

截至发稿时间,英国富时100指数涨30.1点,最新报6446.5点。英国石油、葛兰素史克等股上扬领涨指数。德国DAX30指数涨48.3点,最新报7191.25点,E.ON,SAP走强支撑指数走高。法国CAC40指数上涨31.93点,最新报5780.87点。Sanofi-Aventis,道达尔等股带动指数上涨。

美洲主要股票市场

Table showing the Americas Main Stock Market with columns for Index Name, Close, Change.

商品→期货

Table showing the Energy Market with columns for Contract, Unit, Latest Price, Change.

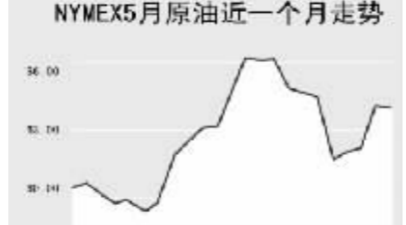
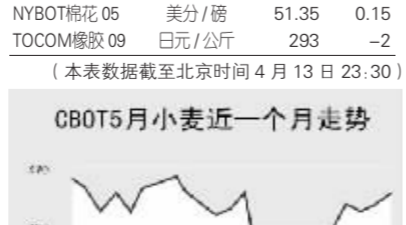
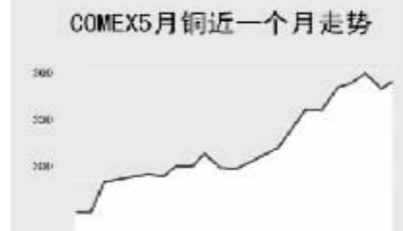
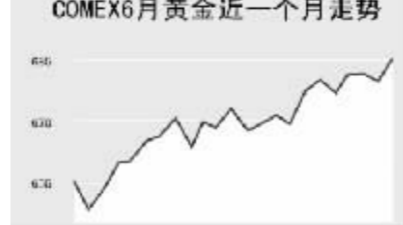


Table showing the Agricultural Market with columns for Contract, Unit, Latest Price, Change.



金属市场

Table showing the Metal Market with columns for Contract, Unit, Latest Price, Change.



13日纽约原油期货价格继续上涨,盘中上冲到64美元上方,截至发稿时间纽约5月原油报64.04美元,涨0.31%,布伦特6月原油报69.39美元,涨0.54%;有色金属方面,13日截至发稿时间各品种主力合约纷纷上涨,其中,伦敦镍涨幅最大为1.64%;此外,CBOT农产品市场13日截至发稿时间各品种主力合约涨跌互现,其中,CBOT小麦涨幅最大为2.6%。

外→汇

Table showing the Main Currency Exchange Rate for various currencies like USD, EUR, GBP, etc.

Table showing the Main Currency Exchange Rate for various currencies like USD, EUR, GBP, etc. (continued).

Table showing the Main Currency Exchange Rate for various currencies like USD, EUR, GBP, etc. (continued).

Table showing the Main Currency Exchange Rate for various currencies like USD, EUR, GBP, etc. (continued).

利率→债券

Table showing the Main Currency Exchange Rate for various currencies like USD, EUR, GBP, etc. (continued).

Table showing the Main Currency Exchange Rate for various currencies like USD, EUR, GBP, etc. (continued).

Table showing the Main Currency Exchange Rate for various currencies like USD, EUR, GBP, etc. (continued).

Table showing the Main Currency Exchange Rate for various currencies like USD, EUR, GBP, etc. (continued).