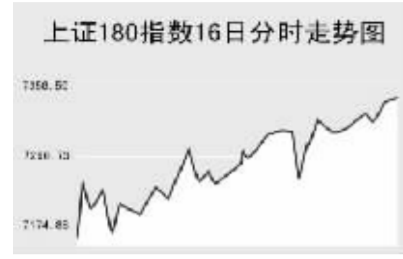


CHINA 中国市场

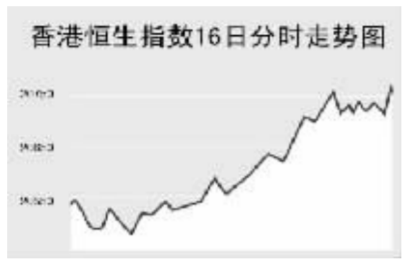
上海证券交易所



4月16日,上证综指再创新高,全天收报3596.44点,上涨2.22%,沪市当日共成交1455.3亿元。

报23.8元;S发展A涨1.11%,报23.73元;中集集团涨1.35%,报26.95元;

香港交易所



4月16日,恒生指数全天上涨2.05%,收报20757.53点,恒生国企指数上涨1.55%,收报10313.8点,

上海期货交易所

Table with columns: 主力合约, 收盘价(元), 涨跌(元), 持仓量(手)

4月16日,沪有色金属大幅上涨,沪橡胶小幅下跌。纽约原油上交易日小幅下跌,

大连商品交易所

Table with columns: 主力合约, 收盘价(元), 涨跌(元), 持仓量(手)

4月16日,连豆油继续上涨,其他品种下跌。美大豆当日盘中低开高走,

郑州商品交易所

Table with columns: 主力合约, 收盘价(元), 涨跌(元), 持仓量(手)

4月16日,郑商所各主力品种涨跌互现。郑糖全天呈现高开低走,尾盘略有回升,

中国外汇交易中心

Table with columns: 人民币中间价(4月16日), 中间价, 变动

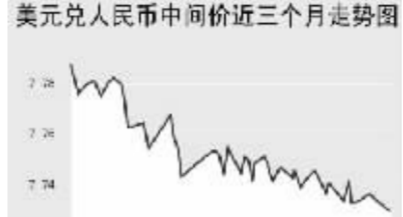


Table with columns: 外汇即期交易收盘价, 货币对, 询价买价, 询价卖价

Table with columns: 货币对, 竞价买价, 竞价卖价

Table with columns: 货币名称, 现汇买入价, 现钞买入价, 卖出价

Table with columns: 品种, 加权利率, 升降(基点), 成交量(亿元), 增减(亿元)

4月16日人民币兑美元再创汇改以来新高,美元兑人民币的中间价报于7.7220,

银行间市场:拆借、回购

Table with columns: 期限, Shibor(%), 涨跌(BP)

Table with columns: 品种, 期限, 利率(%), 前利率(%)

Table with columns: 品种, 加权利率, 升降(基点), 成交量(亿元), 增减(亿元)

Table with columns: 品种, 加权利率, 升降(基点), 成交量(亿元), 增减(亿元)

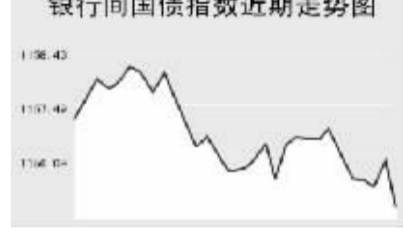
Table with columns: 品种, 加权利率, 升降(基点), 成交量(亿元), 增减(亿元)

4月16日上海银行间同业拆放利率(shibor)1月期以下期限品种均大幅上调,

4月16日全国银行间同业拆借市场成交量较大幅度增加,全天成交金额为435.68亿元,

债券市场

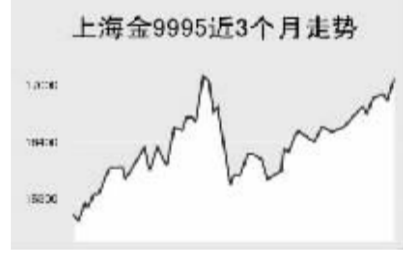
Table with columns: 名称, 收盘点位, 涨跌



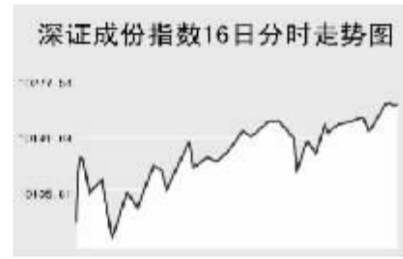
4月16日债券市场呈现普跌走势,国债和企业债品种都小幅下调,

上海黄金交易所

Table with columns: 合约, 收盘价(元), 涨跌(元)



深圳证券交易所



4月16日,深证成份指数连续12天收阳,盘中再创新高,全天收报10249.1点,

WORLD 国际市场

股→票

Table with columns: 指数名称, 收盘, 涨跌

4月16日,亚洲各主要股指全线上涨。日经225指数大涨264.35点,报17628.3点。

欧洲、非洲、中东主要股票市场

Table with columns: 指数名称, 最新, 涨跌, 前日收盘

4月16日,欧洲各主要指数全线上涨。

Table with columns: 指数名称, 最新, 涨跌, 前日收盘

商品→期货

Table with columns: 合约, 单位, 最新价, 涨跌

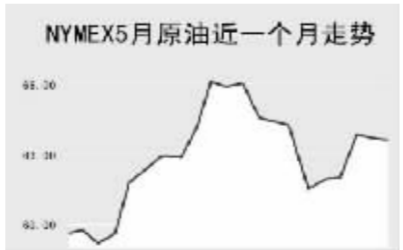
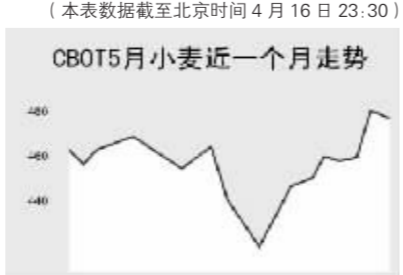
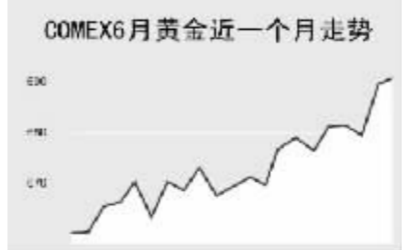


Table with columns: 合约, 单位, 最新价, 涨跌



金属市场

Table with columns: 合约, 单位, 最新价, 涨跌



16日纽约原油期货价格出现回调,盘中再度跌破63美元,

外→汇

Table with columns: 品种, 1美元价值, 1欧元价值, 升降, 涨跌

利率→债券

Table with columns: 主要货币同业拆借利率, 主要货币收益率, 政府债券收益率