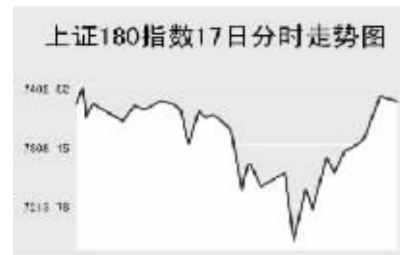


CHINA 中国市场

上海证券交易所

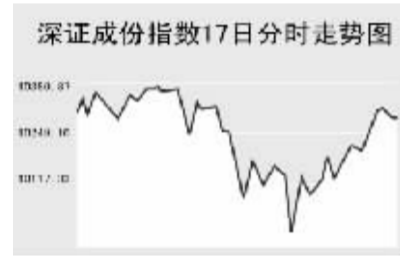


4月17日,上证综指再创新高,全天收报3611.87点,上涨0.43%,沪市当日共成交1761.1亿元。

上证综指早盘直接跳空高开于3600点上方,短暂冲高至当日最高3622.89点,并创历史新高,但之后震荡回落,午盘开盘后更是加速下跌,最低至3510.5点,此后震荡回升,全天收报3611.87点,上涨15.43点,沪市股票当日共成交1761.1亿元,较上一交易日明显放大。沪市个股涨跌多寡,纺织服装类个股走势强劲,S开开复牌后大涨239%,盘中最大涨幅近4倍,此外黑牡丹、华纺纺织涨停。在S开开大涨带动下,S股涨跌多寡,S\*ST北亚等多只个股涨停。银行股当日全线下跌,浦发银行、兴业银行跌幅超过2%。当日成交活跃的个股方面,民生银行跌1.01%,报12.77元;中国联通跌0.18%,报5.67元;中信证券跌1.95%,报49.79元;中国石化跌1.27%,报11.63元;宝钢股份涨0.64%,报11.01元。

上证B股指数全天收报199.24点,涨2.29%,盘中199.87点创新高。上证基金指数收报于2785.43点,涨0.32%,盘中2803.26点创新高。

深圳证券交易所



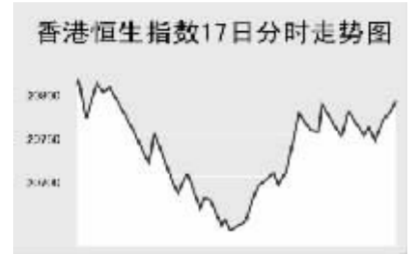
4月17日,深证成份指数再创新高,全天收报10289点,全天上涨0.39%,深市当日成交996.08亿元。

深成指早盘小幅高开于10301.09点,全天呈现先抑后扬走势,最高10390.58点创历史新高,收报10289点,上涨39.9点。深市当日共成交996.08亿元,较上一交易日有明显放量。化纤类个股继续走强,春晖股份连续第二天涨停,此外霞客环保也以涨停报收。地产股当日同样大幅走高,锦世股份、旭飞投资涨停报收。其他成交较为活跃的个股中,五粮液大跌6.97%,报35.75元;万科A涨3.07%,报19.46元;

深能源A跌5.44%,报16元;中集集团跌3.08%,报26.12元;TCL集团涨8.06%,报5.36元;攀钢钢钒涨4.78%,报9.43元;锌业股份涨5.31%,报14.09元;珠海中富涨停,报11.61元;云南铜业涨8.11%,报24元。

中小板指数收报4237.41点,上涨0.57%,盘中4264.8创历史新高。深证B股指数涨0.9%,收报559.9点,盘中561.95创新高。深证基金指数收报2659.76点,上涨0.25%,盘中2688.23点创历史新高。

香港交易所



4月17日,恒生指数全天上涨0.15%,收报20788.61点,恒生国企指数上涨0.31%,收报10346.22点,全天成交632亿港元。

恒生指数早盘高开于20804.9点,开盘后短暂无恙,盘中最高20816.1点,此后震荡回落,最低至20635.6点,早盘收盘前开始回升,并延续至午盘,全天收报20788.61点,上涨31.1点。恒生国企指数早盘高开后缓步上扬,此后随恒生指数下跌,并于早盘收盘前开始反弹,全天收报10346.22点,上涨32.4点。

券商看好中资银行股,建议投资者买入建设银行,建设银行上涨2.8%。受益于国家税收优惠政策及来自于自身财富管理业务的收费,招商银行报告2006年净利润增长81%,招商银行上涨3%。海螺水泥股票价值处于历史高点附近,花旗调降其评级,安徽海螺水泥下跌0.4%。南方航空四年来首次扭亏,股价上涨0.8%。其他内资金融股方面,中国人寿跌0.55港元,报25.15港元;工商银行涨0.01港元,报4.33港元;交通银行涨0.07港元,报8.72港元;中国平安跌0.65港元,报43.85港元。

指数名称	收盘	涨跌
沪深300指数	3283.6	27.61
上证综合指数	3611.87	15.43
上证180指数	7378.63	39.03
上证B股指数	199.24	4.46
深证成份指数	10289	39.9
深证B股指数	559.9	4.99
中小板指数	4237.41	24.15
恒生指数	20788.61	31.08
恒生中国企业指数	10346.22	32.42
恒生香港中资企业指数	3622.74	15.13
台湾加权股价指数	7959.29	-84.25

上海期货交易所

主力合约	收盘价(元)	涨跌(元)	持仓量(手)
铝707	19840	-40	44586
铜707	72380	-740	74314
燃料油707	3456	-38	123902
橡胶707	23520	-315	99110
锌707	32160	-5	29702

4月17日,上海期货交易所各主力品种全线下跌。

纽约原油上交易日小幅下跌,沪燃料油早盘低开,开盘后略有回升,此后维持在低位整理,收报3456元,下跌38元。沪铜随伦铜先扬后抑,收报72380元,下跌740元。沪锌早盘开盘后快速拉升,此后震荡回落,午盘略有反弹,收报32160元,下跌5元。沪铝收报19840元,下跌40元。沪橡胶早盘缓步走低,午盘加速下跌,收报23520元,下跌315元。

大连商品交易所

主力合约	收盘价(元)	涨跌(元)	持仓量(手)
豆二709	3,107	-16	427,980
豆二709	3,314	-4	68
玉米709	1,657	-1	950,700
豆粕709	2,490	-17	369,446
豆油709	7,044	-38	90,804

4月17日,大商所各主力品种全线走跌。

美大豆走势疲软,连大豆早盘小幅高开单边走低,午盘加速下跌,此后维持低位整理,全天收报3107元,下跌16元。连玉米受外盘影响全天呈现缓步下跌走势,收报1657元,微幅下跌1元。豆粕走势与玉米基本一致,全天收报2490元,下跌17元。豆油高开后快速回落,短暂反弹后继续震荡下跌,全天收报7044元,下跌38元。

郑州商品交易所

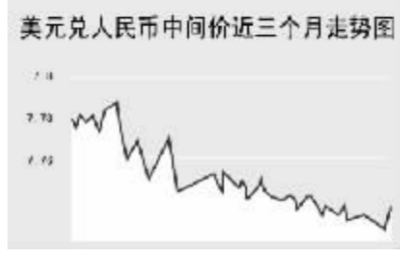
主力合约	收盘价(元)	涨跌(元)	持仓量(手)
棉二707	13455	-115	47,774
白糖707	3781	-56	69,082
PTA06	8916	-54	37,544
强麦709	1815	9	144,182
硬麦709	1570	-1	638

4月17日,郑强麦小幅上涨,其他品种下跌。

美糖上交易日收阴下跌,郑糖早盘大幅低开,全天维持在低位整理,收报3781元,下跌56元。郑棉受美棉下跌影响,全天收报13455元,下跌115元,盘中13440元创近期新低。郑强麦受CBOT小麦影响,早盘高开,但盘中呈现单边下跌走势,收报1815元,上涨9元。PTA在连涨数日后,当日盘中出现一定幅度调整,全天收报8916元,下跌54元。

中国外汇交易中心

人民币汇率中间价(4月17日)		
	中间价	变动
1美元	7.7308	0.0088
1港币	0.98964	0.00131
100日元	6.4647	-0.0148
1欧元	10.4625	-0.0101
1英镑	15.3827	0.0372



外汇即期交易收盘价		
货币对	询价买价	询价卖价
美元/人民币	7.7294	7.73
港币/人民币	0.9894	0.98955
100日元/人民币	6.4804	6.4818
欧元/人民币	10.4615	10.4636
英镑/人民币	15.4476	15.4504

银行间即期交易收盘价		
货币对	询价买价	询价卖价
美元/人民币	7.7287	7.7308
港币/人民币	0.98936	0.98961
100日元/人民币	6.4794	6.4829
欧元/人民币	10.4599	10.4652
英镑/人民币	15.4461	15.4523

中国银行外汇牌价			
货币名称	现汇买入价	现钞买入价	卖出价
英镑	1539.68	1507.21	1552.04
港币	98.74	97.95	99.12
美元	771.4	765.22	774.5
瑞士法郎	635.17	621.78	640.27
新加坡元	508.83	498.1	512.92
瑞典克朗	113.08	110.7	113.99
丹麦克朗	139.82	136.87	140.94
挪威克朗	129.01	126.29	130.04
日元	6.4561	6.32	6.508
加拿大元	679.16	664.84	684.61
澳大利亚元	641.1	627.58	646.25
欧元	1042.23	1020.26	1050.61
澳门元	96.57	95.76	96.94
菲律宾比索	16.14	15.8	16.27
泰国铢	22	21.53	22.17
新西元	568.93		573.49
韩国元		0.789	0.8489

4月17日人民币兑美元较大幅度回落,美元兑人民币的中间价报于7.7308,较上一交易日上调88个基点。人民币兑其他主要货币的中间价中,人民币相对日元、欧元表现为升值;100日元兑换6.4647元人民币,下调0.0148;欧元兑10.4625元人民币,下调0.0101。人民币相对港币、英镑表现为贬值,1港币兑换0.98964元人民币,上调0.00131;1英镑兑换15.3827元人民币,上调0.0372。

4月17日全国银行间同业拆借利率(shibor)1周品种有微幅下调,其他品种均有所上调。其中隔夜品种利率为2.465%,上调0.52个基点;1周品种利率水平为2.9549%,下调0.63个基点。

4月17日全国银行间同业拆借市场成交量较大幅度减少,全天成交金额为353.6325亿元;加权平均利率水平为2.7131%,上调14.52个基点。各交易品种中以1天期成交为主。

4月17日全国银行间质押式回购市场加权平均利率上调8.90个基点,水平为2.9409%;成交量微幅增加,全天共成交1625.5591亿元,较前一交易日增加0.8331亿元。交易品种以1天期成交为主,1天期品种成交量为746.1661亿元,加权平均利率水平为2.4618%。买断式回购全天成交10笔,成交金额11.60亿元,加权平均利率水平为2.8931%。

银行间市场:拆借、回购

上海银行间同业拆放利率(4月17日)		
期限	Shibor(%)	涨跌(BP)
O/N	2.465	0.52
1W	2.9549	-0.63
2W	3.6897	13.31
1M	3.4674	12.3
3M	2.9016	0.84
6M	2.971	0.17
9M	3.0591	0.33
1Y	3.2091	0.2

银行间回购定盘利率			
品种	期限	利率(%)	前利率(%)
FR001	1天	2.46	2.47
FR007	2天-7天	2.932	2.9035

银行间信用拆借行情				
品种	加权利率(%)	升降(基点)	成交量(亿元)	增减(亿元)
IBO001	2.4558	2.41	193.73	-85.8
IBO007	2.9474	14.47	142.85	-5.85
IBO014	3.717	102.95	15.9025	13.1025
IBO1M	3.2	2.15	0.1	-4.55
IBO2M	3.11	311	0.2	0.2
IBO3M	3.05	305	0.85	0.85

银行间质押式回购行情				
品种	加权利率(%)	升降(基点)	成交金额(亿元)	增减(亿元)
R001	2.4618	-0.12	746.1661	31.882
R007	2.9766	2.02	408.3277	-161.1312
R014	3.7324	6.95	223.4123	-20.6345
R021	3.7034	13.34	71	62.09
R1M	3.5761	56.78	176.153	89.2267
R2M	3.11	-0.45	0.5	-0.6

银行间买断式回购行情				
品种	加权利率(%)	升降(基点)	成交量(亿元)	增减(亿元)
OR007	3.0267	3.36	7	-6
OR014	2.6897	-31.61	4.6	3.1

4月17日交易所债市普遍下跌,其中国债品种下调幅度较大,银行间债市涨跌互现,政策性金融债指数表现较好。

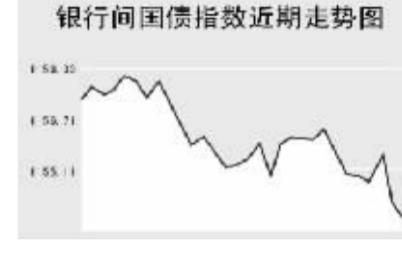
上证国债指数以全天最高点111.57点开盘,之后逐渐回落,最低达到111.42点,随后有所反弹,最终以111.49点收盘,较前一交易日下跌0.07点。银行间国债指数以1156.94点开盘,以1153.48点收盘,较前一交易日下跌0.58点。

交易所企业债品种小幅下跌,上证企业债指数收盘为121.29点,较前一交易日下跌0.04点,巨潮企业债指数收盘为121.72点,下跌0.04点。银行间债市市场中,政策性金融债指数上涨幅度较大,新债指数和短债指数下调幅度较大,分别下跌1.22和1.1点。

债券市场

证券交易所债券指数行情		
名称	收盘点位	涨跌
上证国债指数	111.49	-0.07
上证企业债指数	121.29	-0.04
巨潮企业债指数	121.72	-0.04

银行间市场债券指数行情		
名称	收盘点位	涨跌
国债指数	1153.48	-0.58
政策性金融债指数	1133.99	2.07
短债指数	1167.45	-1.1
长债指数	1139.41	0.24
综合债指数	1145.7	0.69
新债指数	1195.44	-1.22
短期融资券指数	1055.79	0.13



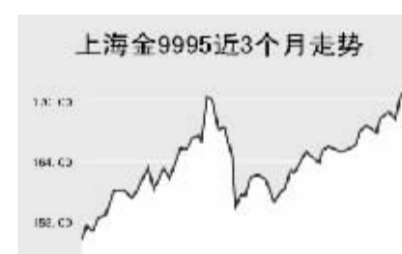
4月17日交易所债市普遍下跌,其中国债品种下调幅度较大,银行间债市涨跌互现,政策性金融债指数表现较好。

上证国债指数以全天最高点111.57点开盘,之后逐渐回落,最低达到111.42点,随后有所反弹,最终以111.49点收盘,较前一交易日下跌0.07点。银行间国债指数以1156.94点开盘,以1153.48点收盘,较前一交易日下跌0.58点。

交易所企业债品种小幅下跌,上证企业债指数收盘为121.29点,较前一交易日下跌0.04点,巨潮企业债指数收盘为121.72点,下跌0.04点。银行间债市市场中,政策性金融债指数上涨幅度较大,新债指数和短债指数下调幅度较大,分别下跌1.22和1.1点。

上海黄金交易所

合约	收盘价(元)	涨跌(元)
金100g	171	-2
金9995	170.82	0.54
金9999	170.82	0.5
铂9995	325.51	-1.75
银(T+D)	3,761.00	-12
金(T+D)	170.79	0.54



(下转封十三)

# 交行归来

## 有多少故事可以期待

迎着海归之路的热潮,交通银行即将踏上境内A股市场的红地毯。曾在香港H股募股中散户投资者反应最为热烈的一次洛阳纸贵,其A股上市能否再次追捧有加,此次交行归来有多少故事可以期待呢?

交通银行过去几年间不仅实现了强劲的增长,而且还搭建了良好的平台,为今后业务发展奠定了坚实的基础:目前交通银行拥有辐射全国、面向海外的机构体系和业务网络。分支机构布局覆盖经济发达地区、经济中心城市和国际金融中心。共有境内分行91家,包括省分行28家、直属分行7家、省辖分(支)行60家,营业机构2627个,分布在143个城市。在纽约、东京、香港、新加坡、首尔设有分行,在伦敦、法兰克福设有代表处。与全球一百多个国家和地区约1700家银行建立了代理行关系。交通银行现为中国第五大商业银行;英国《银行家》杂志2006年按一

级资本排序,交行位列世界1000家大银行的第65位,跻身全球银行百强行列。

经营效率提高,盈利能力增强。交通银行是国内首家股份制商业银行,拥有良好的公司治理结构,具有明显的机制优势和成长潜力。公司凭借交行分布广泛且布局合理的分销网络和富有价值的客户群,不断完善的公司治理结构和先进的组织架构,与汇丰银行的战略合作,先行一步的改革优势和持续增强的创新能力,先进的银行业务应用及信息平台、审慎的风险管理和有效的内部控制,充分完整的信息披露和积极有效的投资者关系管理、经验丰富及有效激励的管理团队,在国内银行业中占有明显的竞争优势。

从价值投资的角度考虑,此次募集资金将充实该行的资本金,有利于增强交通银行资本实力以及推动其各项业务的快速发展,从而提高交通

银行的盈利能力。可见未来交行的综合经营试点、零售银行业务以及良好的内控能力,均将得到较大程度的改善。交行的经营理念正逐渐从追求规模最大化,以规模扩张带动账面收益增长,向价值最大化转变,这样银行的风险管理和内控机制成为了投资者价值参与的亮点。

2005年6月,交通银行受到香港资本市场投资者的热烈追捧并在香港联交所成功上市。按照当前市场上招商银行、民生银行、浦发银行等的市场定位,以及交通银行在香港市场85元左右的价格测算,交通银行A股市场价格应该在10.5元以上。

根据中金公司分析师的预测,交行2007年、2008年净利润增长将达到33%以上水平,据此可以预期交行2007年的利润将达到170亿元,10.5元的市场价格对应的07年PB约为4倍左右,略低于当前国内A股上市银行的07年PB均值4.2倍。(陈晓阳)

—企业形象—