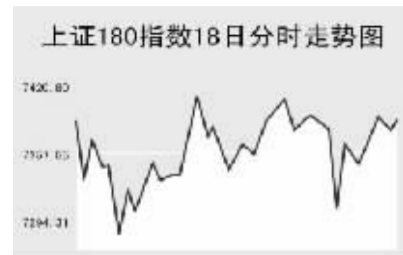


CHINA 中国市场

上海证券交易所

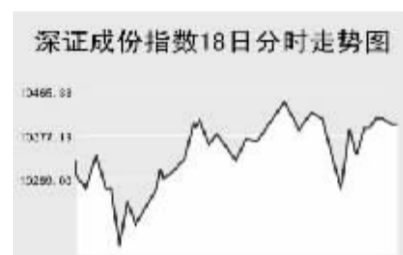


4月18日,上证综指盘中再创新高,全天收报3612.4点,微涨0.01%,沪市当日共成交1674.1亿元。

上证综指早盘微幅高开于3614.68点,开盘后快速回落,最低至3564.23点,此后震荡上扬,最高3623.87点创历史新高,之后维持宽幅震荡走势,全天收报3612.4点,微幅上涨0.53点,沪市股票当日共成交1674.1亿元,较上一交易日有一定幅度缩量。沪市个股涨跌多寡,电力股大幅上涨,天富热电、岁宝热电、华电国际等多只个股涨停。钢铁股同样走强,抚顺特钢、南钢股份涨停收报。八一钢铁等个股也有较大幅度上涨。银行股全线走软,浦发银行跌幅超过3%。当日成交活跃的个股方面,工商银行跌0.91%,报5.43元;中国联通跌1.41%,报5.59元;上港集团涨4.18%,报10.96元;中国石化跌1.98%,报11.4元;中信证券跌0.64%,报49.47元;包钢股份涨3.24%,报6.7元;中国人寿跌3.48%,报36.58元。

上证B股指数全天收报201.13点,涨0.95%,盘中202.59点创新高。上证基金指数收报于2766.71点,下跌0.67%。

深圳证券交易所

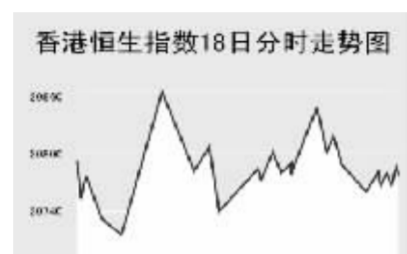


4月18日,深证成份指数再创新高,全天收报10401.62点,全天上涨1.09%,深市当日成交992.26亿元。

深成指早盘小幅高开于10329.2点,开盘后出现一波快速下跌,最低至10152.42点,此后震荡上扬,最高10445.53点创历史新高,午后出现一波快速下跌,尾盘收高,全天收报10401.62点,上涨112.62点。深市当日共成交992.26亿元,较上一交易日略有缩量。电力股整体走强,漳泽电力、吉电股份涨停。煤炭石油类股同样大幅走高,神火股份涨停收报,西山煤电、金牛能源均有较大幅度上扬。其他成交较为活跃的个股

中,五粮液大跌4%,报34.32元;万科A跌3.6%,报18.76元;首钢股份涨停,报7.61元;锌业股份涨7.38%,报15.13元;西飞国际涨7.87%,报25.35元;吉林敖东涨1.27%,报80元;华联控股涨停,报11元;中集集团涨1.49%,报26.51元;TCL集团涨3.17%,报5.53元。中小板指数收报4270.99点,上涨0.79%,盘中4274.11创历史新高。深证B股指数涨0.54%,收报562.95点,盘中563.84创新高。深证基金指数收报2643.83点,下跌0.64%。

香港交易所



4月18日,恒生指数全天下跌0.06%,收报20777.09点,恒生国企指数上涨0.15%,收报10361.4点,全天成交598亿港元。

恒生指数早盘高开于当日最高20868.1点,开盘后急速下挫,之后震荡走低,最低至20718.7点,此后呈现宽幅震荡,全天收报20777.09点,下跌11.5点。恒生国企指数全天同样呈现宽幅震荡,尾盘略有收高,全天收报10361.4点,上涨15.2点。

投资者担心恒指创下7周高点后,部分股票被高估,中国网通下跌1%,富士康下跌2.2%。中国财险2006年市场占有率从前一年的51.5%下降至45.1%,中国财险下跌8.7%。国美电器2006年净利润增长64%,国美电器上涨7.1%。中国证监会批准中国铝业在上海发行股票,中国铝业上涨2.5%。中煤能源2006年利润下降5%,中煤能源下跌2.6%。其他内资金融股方面,中国人寿平盘收报于25.15港元;建设银行涨0.12港元,报4.96港元;中国银行涨0.04港元,报4.08港元;工商银行涨0.08港元,报4.41港元;交通银行跌0.07港元;报8.65港元;中国平安跌0.5港元,报43.35港元。

Table with 3 columns: 指数名称, 收盘, 涨跌. Lists various market indices and their performance.

上海期货交易所

Table with 4 columns: 主力合约, 收盘价(元), 涨跌(元), 持仓量(手). Lists commodity prices.

4月18日,沪燃料油继续下跌,沪铜、沪锌涨停。

国际原油上交易日大幅回落,沪燃料油早盘缓步回落,午盘有所反弹,全天收报3388元,大跌67元。伦铜上交易日大幅收高,沪铜大幅高开,全天涨停收报于75810元。沪锌同样涨停,收报33590元。沪铝早盘高开冲高回落,午盘有所反弹,收报20210元,大涨290元。沪橡胶则呈现先抑后扬走势,全天收报23585元,下跌190元。

大连商品交易所

Table with 4 columns: 主力合约, 收盘价(元), 涨跌(元), 持仓量(手). Lists commodity prices.

4月18日,大商所各主力品种全线走软。

美大豆上交易日大跌,当日继续走软,连大豆早盘低开继续回落,午盘有所反弹,全天收报3059元,下跌56元。美玉米同样下挫,连玉米受此影响全天收报1643元,下跌18元。豆粕早盘单边下跌,午盘略有回升,全天收报2451元,下跌53元。连豆油创新高后连续第二日下跌,全天收报6854元,下跌230元。

郑州商品交易所

Table with 4 columns: 主力合约, 收盘价(元), 涨跌(元), 持仓量(手). Lists commodity prices.

4月18日,郑商所各主力品种全线下跌,强麦跌停。

美糖上交易日收阴下跌,郑糖早盘低开单边下跌,全天收报3739元,下跌47元。郑棉受美棉下跌影响,早盘维持低位整理,午盘继续走低,全天收报13355元,下跌120元,盘中1335元创近期新低。郑强麦受CBOT小麦影响,早盘低开,横盘一段时间后快速回落,全天跌停收报于1766元,下跌55元。PTA继续走软,全天收报8844元,下跌90元。

中国外汇交易中心

Table with 3 columns: 人民币中间价(4月18日), 中间价, 变动. Lists exchange rates.

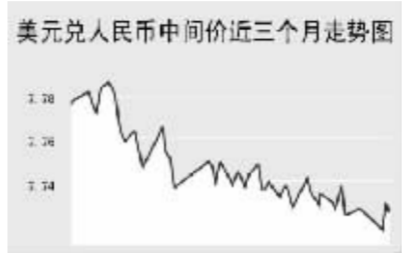


Table with 3 columns: 货币对, 询价买价, 询价卖价. Lists exchange rates.

Table with 3 columns: 货币对, 竞价买价, 竞价卖价. Lists exchange rates.

Table with 3 columns: 货币名称, 现汇买入价, 现钞买入价, 卖出价. Lists exchange rates.

Table with 3 columns: 货币名称, 现汇买入价, 现钞买入价, 卖出价. Lists exchange rates.

4月18日人民币兑美元重新大幅走强,美元兑人民币的中间价报于7.7238,较上一交易日下调70个基点。

人民币兑其他主要货币的中间价中,人民币相对港币表现为升值;1港币兑换0.98887元人民币,下调0.00077。人民币相对日元、欧元、英镑表现为不同幅度贬值,100日元兑换6.5048元人民币,上调0.0401;1欧元兑10.4916元人民币,上调0.0291;1英镑兑换15.5105元人民币,上调0.1278。

银行间市场:拆借、回购

Table with 3 columns: 期限, Shibor(%), 涨跌(BP). Lists interbank market data.

Table with 4 columns: 品种, 期限, 利率(%), 前利率(%). Lists interbank market data.

Table with 4 columns: 品种, 加权利率(%), 升降(基点), 成交金额(亿元), 增减(亿元). Lists interbank market data.

Table with 4 columns: 品种, 加权利率(%), 升降(基点), 成交金额(亿元), 增减(亿元). Lists interbank market data.

Table with 4 columns: 品种, 加权利率(%), 升降(基点), 成交金额(亿元), 增减(亿元). Lists interbank market data.

Table with 4 columns: 品种, 加权利率(%), 升降(基点), 成交金额(亿元), 增减(亿元). Lists interbank market data.

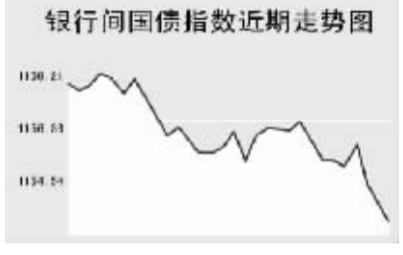
4月18日上海银行同业拆放利率(shibor)各品种都有所上调,1周和1月品种上调幅度较大。其中隔夜品种利率为2.4762%,上调1.12个基点。

4月18日全国银行间同业拆借市场成交量较大幅度增加,全天成交金额为548.0450亿元,较前一交易日增加194.4125亿元;加权平均利率水平为2.9819%,上调26.88个基点。各交易品种中以1天期成交为主。4月18日全国银行间质押式回购市场加权平均利率上调18.11个基点,水平为3.1220%,全天共成交1918.1674亿元。交易品种以1天期成交为主,1天期品种成交量为834.2888亿元,加权平均利率水平为2.482%。买断式回购全天成交5笔,成交金额10.50亿元,加权平均利率水平为2.8573%。

债券市场

Table with 3 columns: 名称, 收盘点位, 涨跌. Lists bond market data.

Table with 3 columns: 名称, 收盘点位, 涨跌. Lists bond market data.



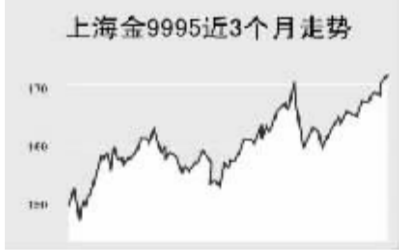
4月18日交易所国债品种下调幅度较大,企业债小幅上涨,银行间债市以跌为主。

上证国债指数以全天最高点111.50点开盘,之后逐渐回落,最低达到111.18点,随后有所反弹,最终以111.20点收盘,较前一交易日下跌0.29点。银行间国债指数以1156.47点开盘,以1152.62点收盘,较前一交易日下跌0.86点。

交易所企业债品种小幅上涨,上证企业债指数收盘为121.53点,较前一交易日上涨0.24点,巨潮企业债指数收盘为121.76点,上涨0.05点。银行间债券市场中,长中期指数和短期融资券指数小幅上涨,其他指数都有较大幅度下跌。

上海黄金交易所

Table with 3 columns: 合约, 收盘价(元), 涨跌(元). Lists gold market data.



WORLD 国际市场

股→票

Table with 3 columns: 指数名称, 收盘, 涨跌. Lists Asian stock market indices.

4月18日,亚洲各主要股指涨跌互现。

日经225指数上涨139.88点,报17667.33点。美国通胀压力降低而且房屋开工意外上扬,投资者增强对日本出口股的信心。Canon上涨0.8%,丰田汽车上涨1.1%。东急不动产表示,公司2006年度的获利优于事前预测目标,东急不动产上涨5.2%。住友不动产上涨4.8%。

韩国KOSPI指数创新高,全天上涨5.92点,报1534.58点。韩元兑美元汇价升值至一月以来高点,出口股下跌,三星电子下跌1.7%,Hynix下跌1%。大林工业今年首季净收益较去年同期大幅增长带动其它营建股上涨,大宇工程上涨5.3%。大宇重工上涨5.9%。新加坡海峡时报指数下跌14.91点,报3400.41点。嘉德置地最近涨幅过大,当日下跌2.3%,吉宝置业跌2.3%。扬子江船厂控股首日交易飙涨41%。

欧洲、非洲、中东主要股票市场

Table with 4 columns: 指数名称, 最新, 涨跌, 前日收盘. Lists European stock market indices.

4月18日,欧洲各主要指数走势疲软。

截至发稿时间,英国富时100指数下跌39.6点,最新报6458.2点。沃达丰、苏格兰皇家银行等股领跌大盘。德国DAX30指数跌81.28点,最新报7267.55点。西门子、安联保险等股走软打压指数。法国CAC40指数跌17.69点,最新报5840.45点。道达尔、安盛集团等股走低带动指数下跌。

美洲主要股票市场

Table with 4 columns: 指数名称, 最新, 涨跌, 前日收盘. Lists American stock market indices.

商品→期货

Table with 4 columns: 合约, 单位, 最新价, 涨跌. Lists commodity futures prices.

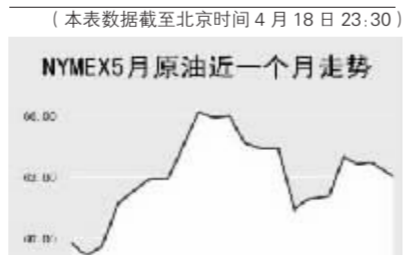
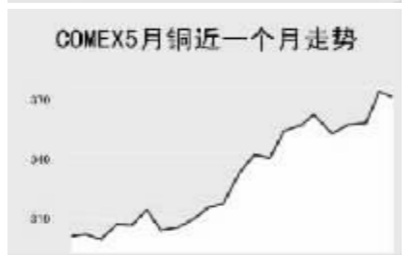
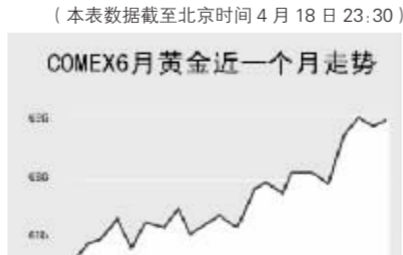


Table with 4 columns: 合约, 单位, 最新价, 涨跌. Lists commodity futures prices.



金属市场

Table with 4 columns: 合约, 单位, 最新价, 涨跌. Lists metal market prices.



18日纽约原油期货价格走势平稳,围绕63美元窄幅震荡,截至发稿时间纽约5月原油报62.95美元,跌0.24%,布伦特6月原油报65.26美元,跌1.15%;有色金属方面,18日截至发稿时间各品种主力合约纷纷下跌,其中,伦敦镍及伦敦铜跌幅超过1%;此外,CBOT农产品市场18日截至发稿时间各品种主力合约涨跌互现,其中,CBOT玉米和小麦上涨1.06%及0.89%。

外→汇

Table with 3 columns: 品种, 1美元价值, 1欧元价值. Lists exchange rates.

Table with 3 columns: 品种, 1美元价值, 1欧元价值. Lists exchange rates.

Table with 3 columns: 品种, 1美元价值, 1欧元价值. Lists exchange rates.

Table with 3 columns: 品种, 1美元价值, 1欧元价值. Lists exchange rates.

利率→债券

Table with 4 columns: 主要货币同业拆借利率, 美元(%), 英镑(%), 欧元(%), 日元(%). Lists interest rates.

Table with 4 columns: 主要货币同业拆借利率, 美元(%), 英镑(%), 欧元(%), 日元(%). Lists interest rates.

Table with 3 columns: 品种, 收益率(%), 前收益率(%). Lists government bond yields.

Table with 3 columns: 品种, 收益率(%), 前收益率(%). Lists government bond yields.