易方达 50 指数证券投资基金

2007年第一季度报告

一、重要提示

本基金管理人的董事会及董事保证本报告所载资料不存在虚假记载、误导性陈述或重大遗漏，并对其内容的真实性、准确性和完整性承担个别及连带责任。

本基金的托管人交通银行根据本基金合同的规定，已于 2007 年 4 月 10 日复核了本报告中的财务指标、净值表现和投资组合报告等内容，保证复核内容不存在虚假记载、误导性陈述或者重大遗漏。

基金管理人承诺以诚实信用、勤勉尽责的原则管理和运用基金资产，但不保证基金一定盈利。

基金的过往业绩并不代表其未来表现。投资有风险，投资者在作出投资决策前应仔细阅读本基金的招募说明书。

本报告期为 2007 年 1 月 1 日起至 3 月 31 日止。本报告中的财务资料未经审计。

二、基金产品概况

1、基金简称：	易基 50
2、基金运作方式：	契约型开放式
3、基金合同生效日：	2004年 3 月 22 日
4、报告期末基金份额总额：	959,912,931.22 份
5、投资目标：	在严格控制与目标指数偏离风险的前提下，力争获得超越指数的投资收益，追求长期资本增值。
6、投资策略：	本基金为指数增强型基金，股票投资部分以上证 50 指数作为标的指数，资产配置上追求充分投资，不根据对市场时机的判断主动调整股票仓位，通过运用深入的基本面研究及先进的数量化投资技术，控制与目标指数的偏离风险，追求超越基准的收益水平。
7、业绩比较基准：	上证 50 指数
8、风险收益特征：	本基金为中等风险的证券投资基金，基金控制与基准的偏离风险，同时力争获得超越基准的收益。
9、基金管理人：	易方达基金管理有限公司
10、基金托管人：	交通银行股份有限公司

三、主要财务指标和基金净值表现

1、主要财务指标（单位：元）

基金本期净收益	459,832,547.49
加权平均基金份额本期净收益	0.3765
期末基金资产净值	2,078,641,222.66
期末基金份额净值	2.1654

所述基金业绩指标不包括持有人交易基金的各项费用，计入费用后实际收益水平要低于所列数字。

2、本报告期基金份额净值增长率与同期业绩比较基准收益率比较表

阶段	净值增长率①	净值增长率标准差②	业绩比较基准收益率③	业绩比较基准收益率标准差④	①-③	②-④
过去 3 个月	21.01%	2.50%	26.75%	2.62%	-5.74%	-0.12%

3、基金合同生效以来基金份额累计净值增长率与同期业绩比较基准收益率的历史走势对比图



注：1、基金合同中有关投资比例限制的约定：

(1) 由于《证券投资基金管理暂行办法》已经废止，根据《中华人民共和国证券投资基金法》、《证券投资基金运作管理办法》和本基金合同、招募说明书有关条款的规定，自 2004 年 11 月 5 日起本基金的业绩比较基准和资产配置比例适用如下规定：

1) 基金的业绩比较基准为：上证 50 指数

2) 基金的资产配置比例限制为：在目前的法律法规限制下，本基金应当保持不低于基金资产净值 5%的现金或者到期日在一年以内的政府债券，正常情况下股票投资占基金净资产的比例不低于 90%。

(2)、遵守中国证监会规定的其他比例限制。

因基金规模或市场剧烈变化导致投资组合不符 合上述规定时，基金管理人应在合理期限内进行调整，以符合上述规定。法律法规另有规定时，从其规定。

本基金在本报告期间内遵守上述投资比例的规定进行证券投资。

2、因工作需要，自 2007 年 2 月 10 日起增聘林飞先生为易方达 50 指数证券投资基金的基金经理，与马骏、梁天喜先生共同管理易方达 50 指数证券投资基金，基金原有投资目标、投资范围、投资策略和选股标准等完全没有变化。

四、基金管理人报告

1、 基金经理小组介绍

本报告期易方达 50 指数证券投资基金基金经理小组由马骏先生、梁天喜先生、林飞先生三位组成。

马骏先生，男，1966 年 3 月出生，理学学士，历任深圳众大投资有限公司投资主管，广发证券有限责任公司研究发展中心研究员。2001 年 4 月至今，在易方达基金管理有限公司投资管理部工作，曾任科讯基金基金经理，本报告期内任易方达 50 指数证券投资基金基金经理、易方达深证 100 交易型开放式指数基金基金经理。

梁天喜先生，男，1964 年出生，工学硕士，曾在大鹏证券综合研究所从事行业和上市公司研究，先后任研究所市场部经理、投资研究部（行业与公司研究）经理、研究所副所长。2003 年 2 月进入易方达基金管理有限公司，曾任投资管理部副总经理、科汇基金基金经理、易方达积极成长基金基金经理，本报告期内任易方达 50 指数基金基金经理。

林飞先生，男，1975 年 3 月生，经济学博士。曾任融通基金管理有限公司基金经理助理。2006 年 3 月进入易方达基金管理有限公司工作，曾任易方达深证 100 交易型开放式指数基金基金经理助理，本报告期内任易方达深证 100 交易型开放式指数基金基金经理，自 2007 年 2 月 10 日起兼任易方达 50 指数证券投资基金基金经理。

2、基金运作合规性说明

本报告期内，本基金管理人严格遵守《证券投资基金法》等有关法律法规及基金合同、基金招募说明书等有关基金法律文件的规定，以取信于市场、取信于社会投资公众为宗旨，本着诚实信用、勤勉尽责的原则管理和运用基金资产，在控制风险的前提下，为基金份额持有人谋求最大利益。在本报告期内，基金运作合法合规，无损害基金份额持有人利益的行为。

3、报告期内的业绩表现和投资策略

(1) 行情回顾及运作分析

今年以来，宏观经济持续向好，人民币继续升值，流动性依然较为充裕，为证券市场的持续稳定发展提供较为有利的外部环境。07 年 1 季度，市场进一步延续了 2006 年的上升趋势，指数继续创出新高，上证指数季度涨幅 19.01%。市场高位估值分歧虽然加大，但增量资金依然充裕，使成交量进一步放大，季度成交量已接近去年全年水平。同时，伴随着与去年较为不同的结构分化，为数较多的微利股、小盘股、低价股平均涨幅超过 80%，大盘股平均涨幅低于市场平均水平，以大市值股票为主的成份股指数表现低于市场平均水平，小盘类、宽基类指数涨幅超过市场平均水平。在这种格局影响下，上证 50 指数季度涨幅 26.75%，从结构上分析，占比较大的金融股成为影响上证 50 指数一季度走势的关键。本基金是增强型指数基金，以在控制基金跟踪误差的基础上获取适度超额收益为主要投资目标。1 季度本基金年化跟踪误差为 3.48%，在基金合同规定的控制范围之内，但未获得预期的增强效果，主要原因在于两个方面：首先，指数波动较大引起申购赎回规模增加，对基金仓位控制产生一定影响；其次，影响一季度市场结构分化的因素及其持续作用时间在一定程度上超过我们预期，部分成份股低于基准配置带来一定负贡献。

(2)本基金业绩表现

截至报告期末，本基金份额净值为 2.1654 元，本报告期份额净值增长率为 21.01%，同期业绩比较基准增长率为 26.75%，年化跟踪误差为 4.25%。

（3）市场展望和投资策略

展望今年证券市场，进一步紧缩政策预期、市场进一步扩容以及周边市场的波动使得 A 股市场面临的短期不确定性加大，短期资金流动引起大幅波动的可能性在增加。但我们相信支撑市场中长期趋势的几个因素并未发生明显变化。我们预期在结构上，围绕上市公司盈利内生增长和盈利资产外延扩张与预期之间的相对变化，将逐渐成为主导市场下一阶段结构分化并进入新一轮估值平衡的两条重要主线，50 指数基金将在以上考虑的基础进一步优化已有的组合结构。今年增量资金阶段性充裕在一定程度上导致了板块频繁轮动，坚持均衡配置的指数产品将继续受益于这样一个过程。另一方面，今年备兑权证、股指期货等指数类衍生工具的逐渐出现，有可能会打破指数权重股原有市场供求平衡。期望本基金为投资者进一步分享中国证券市场大盘蓝筹股未来长期稳定持续的增长提供更好的投资机会。

五、投资组合报告

1、本报告期末基金资产组合情况

项目名称	金额(元)	占基金资产总值比例
股票	1,924,206,522.23	88.88%
债券	14,817,000.00	0.68%
权证	27,851,920.04	1.29%
银行存款和清算备付金合计	72,690,097.69	3.36%
应收证券清算款	0.00	0.00%
其他资产	125,327,355.20	5.79%
总计	2,164,892,895.16	100.00%

2、本报告期末按行业分类的股票投资组合

（1）指数投资部分

行业类别	市值(元)	占基金资产净值比例
A 农、林、牧、渔业	0.00	0.00%
B 采掘业	103,631,348.56	4.99%
C 制造业	507,545,657.23	24.42%
C0 食品、饮料	79,885,444.50	3.84%
C1 纺织、服装、皮毛	27,282,500.00	1.32%
C2 木材、家具	0.00	0.00%
C3 造纸、印刷	0.00	0.00%
C4 石油、化学、塑胶、塑料	33,310,600.00	1.60%
C5 电子	0.00	0.00%
C6 金属、非金属	254,477,017.72	12.24%
C7 机械、设备、仪表	112,590,095.01	5.42%
C8 医药、生物制品	0.00	0.00%
C99 其他制造业	0.00	0.00%
D 电力、煤气及水的生产和供应业	137,231,449.05	6.60%
E 建筑业	0.00	0.00%
F 交通运输、仓储业	167,139,749.85	8.04%
G 信息技术业	54,959,400.00	2.64%
H 批发和零售贸易	0.00	0.00%
I 金融、保险业	756,302,274.59	36.38%
J 房地产业	19,505,422.50	0.94%
K 社会服务业	0.00	0.00%
L 传播与文化产业	19,491,190.77	0.94%
M 综合类	37,298,324.80	1.79%
合计	1,803,104,817.35	86.74%

（2）积极投资部分

行业类别	市值(元)	占基金资产净值比例
A 农、林、牧、渔业	32,322,256.41	1.55%
B 采掘业	0.00	0.00%
C 制造业	28,175,000.00	1.36%
C0 食品、饮料	0.00	0.00%
C1 纺织、服装、皮毛	0.00	0.00%
C2 木材、家具	0.00	0.00%
C3 造纸、印刷	0.00	0.00%
C4 石油、化学、塑胶、塑料	0.00	0.00%
C5 电子	0.00	0.00%
C6 金属、非金属	0.00	0.00%
C7 机械、设备、仪表	16,550,000.00	0.80%
C8 医药、生物制品	11,625,000.00	0.56%
C99 其他制造业	0.00	0.00%
D 电力、煤气及水的生产和供应业	0.00	0.00%
E 建筑业	0.00	0.00%
F 交通运输、仓储业	13,787,972.87	0.66%
G 信息技术业	16,736,475.60	0.81%
H 批发和零售贸易	30,080,000.00	1.45%
I 金融、保险业	0.00	0.00%
J 房地产业	0.00	0.00%
K 社会服务业	0.00	0.00%
L 传播与文化产业	0.00	0.00%
M 综合类	0.00	0.00%
合计	121,101,704.88	5.83%

3、本报告期末指数投资部分市值占基金资产净值前五名股票明细

序号	股票代码	股票名称	数量	市值(元)	占基金资产净值比例
1	600030	中信证券	4,163,328	179,148,003.84	8.62%
2	600016	民生银行	12,480,000	155,251,200.00	7.47%
3	600036	招商银行	8,924,514	155,108,053.32	7.46%
4	600005	武钢股份	11,398,010	103,493,930.80	4.98%
5	600019	宝钢股份	9,116,470	90,253,053.00	4.34%

4、本报告期末积极投资部分市值占基金资产净值前五名股票明细

序号	股票代码	股票名称	数量	市值(元)	占基金资产净值比例
1	600438	通威股份	1,444,893	32,322,256.41	1.55%
2	002024	苏宁电器	470,000	30,080,000.00	1.45%
3	000839	中信国安	715,234	16,736,475.60	0.81%
4	000903	云内动力	1,000,000	16,550,000.00	0.80%
5	600317	营口港	999,853	13,787,972.87	0.66%

5、本报告期末按券种分类的债券投资组合

序号	债券品种	市值（元）	占基金资产净值比例
1	国　　债	0.00	0.00%
2	金 融 债	0.00	0.00%
3	央行票据	0.00	0.00%
4	企 业 债	14,817,000.00	0.71%
5	可 转 债	0.00	0.00%
	合　计	14,817,000.00	0.71%

6、本报告期末市值占基金资产净值前五名债券明细

序号	债券名称	市值(元)	占基金资产净值比例
1	07武钢债	14,817,000.00	0.71%

注：本报告期末本基金仅持有以上一只债券。

7、报告附注

（1）本基金投资的前十名证券的发行主体本期未出现被监管部门立案调查的情况，报告编制日前一年内未受到公开谴责或处罚。

（2）本基金投资的前十名股票没有超出基金合同规定的备选股票库。

（3）其他资产：

名称	金额(元)
交易保证金	359,609.61
应收股利	0.00
应收利息	28,519.50
应收申购款	124,939,226.09
待摊费用	0.00
其他应收款	0.00
合计	125,327,355.20

（4）本报告期末基金持有的处于转股期的可转换债券明细

本报告期末本基金未持有可转债。

（5）报告期内获得的权证明细

权证代码	权证名称	数量（份）	成本总额	投资类别
580005	万华 HXB1	779,860	26,666,760.22	主动投资
	合计	779,860	26,666,760.22	

（6）本报告期末持有资产支持证券的情况

本报告期末本基金未持有资产支持证券。

六、开放式基金份额变动（单位：份）

本报告期初基金份额总额	1,147,923,485.96
加：本报告期间基金总申购份额	1,057,063,581.22
减：本报告期间基金总赎回份额	1,245,074,135.96
本报告期末基金份额总额	959,912,931.22

七、备查文件目录

1. 中国证监会批准易方达 50 指数证券投资基金设立的文件；
2. 《易方达 50 指数证券投资基金基金合同》；
3. 《易方达 50 指数证券投资基金托管协议》；
4. 《易方达基金管理有限公司开放式基金业务规则》；
5. 基金管理人业务资格批件和营业执照；
6. 基金托管人业务资格批件和营业执照。

存放地点：基金管理人或基金托管人处

查阅方式：投资者可在营业时间免费查阅，也可按工本费购买复印件。

易方达基金管理有限公司

2007 年 4 月 19 日

易方达策略成长二号混合型证券投资基金

2007年第一季度报告

一、重要提示

本基金管理人的董事会及董事保证本报告所载资料不存在虚假记载、误导性陈述或重大遗漏，并对其内容的真实性、准确性和完整性承担个别及连带责任。

本基金的托管人中国银行股份有限公司根据本基金合同的规定，已于 2007 年 4 月 10 日复核了本报告中的财务指标、净值表现和投资组合报告等内容，保证复核内容不存在虚假记载、误导性陈述或者重大遗漏。

基金管理人承诺以诚实信用、勤勉尽责的原则管理和运用基金资产，但不保证基金一定盈利。

基金的过往业绩并不代表其未来表现。投资有风险，投资者在作出投资决策前应仔细阅读本基金的招募说明书。

本报告期为 2007 年 1 月 1 日起至 3 月 31 日止。本报告中的财务资料未经审计。

二、基金产品概况

1、基金简称：	易第 2 号
2、基金运作方式：	契约型开放式
3、基金合同生效日：	2006年 8 月 16 日
4、报告期末基金份额总额：	3,860,566,902.54 份
5、投资目标：	本基金通过投资兼具较高内在价值和良好成长性的股票，积极把握股票市场波动所带来的获利机会，努力为基金份额持有人追求较高的中长期资本增值。
6、投资策略：	本基金投资的总体原则是在价值区域内把握波动，在波动中实现研究的“溢价”。基金采取相对稳定的资产配置策略，避免因过于主动的仓位调整带来额外的风险。同时，以雄厚的研究力量为依托，通过以价值成长比率（PEG）为核心的系统方法筛选出兼具较高内在价值及良好成长性的股票，并通过对相关行业和上市公司成长率变化的动态预测，积极把握行业 / 板块、个股的市场波动所带来的获利机会，为基金持有人追求较高的当期收益及长期资本增值。
7、业绩比较基准：	上证 A 指收益率×75%＋上证国债指数收益率×25%
8、风险收益特征：	本基金为中等风险水平的证券投资基金，基金力争通过主动投资获取较高的资本增值和一定的当期收益。
9、基金管理人：	易方达基金管理有限公司
10、基金托管人：	中国银行股份有限公司

三、主要财务指标和基金净值表现

1、主要财务指标（单位：元）

基金本期净收益	1,657,045,880.49
基金份额本期净收益	0.3501
期末基金资产净值	6,849,427,140.96
期末基金份额净值	1.774

所述基金业绩指标不包括持有人认购或交易基金的各项费用，计入费用后实际收益水平要低于所列数字。

2、本报告期基金份额净值增长率及其与同期业绩比较基准收益率的比较

阶段	净值增长率①	净值增长率标准差②	业绩比较基准收益率③	业绩比较基准收益率标准差④	①-③	②-④
过去 3 个月	21.96%	2.43%	14.23%	1.81%	7.73%	0.62%

3、自基金合同生效以来基金份额净值的变动情况，并与同期业绩比较基准的变动比较

易方达策略成长二号混合型基金累计份额净值增长率与同期业绩比较基准收益率的历史走势对比图（2006 年 8 月 16 日至 2007 年 3 月 31 日）

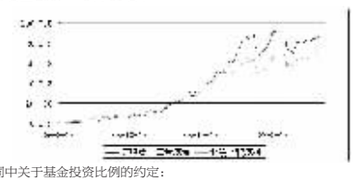

注：1、基金合同中关于基金投资比例的约定：

（1）持有一家上市公司的股票，其市值不超过基金资产净值的 10%；

（2）本基金与基金管理人管理的其他基金持有一家公司发行的证券总和，不超过该证券的 10%；

（3）基金投资于股票、债券的比例不低于基金资产总值的 80%；

（4）基金财产参与股票发行申购，本基金所申报的金额不超过基金总资产，本基金所申报的股票数量不超过拟发行股票公司本次发行股票的总量；

（5）基金持有的现金及到期日在一年以内的政府债券不低于基金资产净值的 5%；

（6）基金的股票投资比例最高可达基金资产净值的 95%。

（7）法律法规和基金合同规定的其他限制。

如法律法规或监管部门取消上述禁止或限制性规定的，本基金可不受上述规定的约束或限制。法律法规或监管部门对上述比例限制另有规定的，本基金合同将从其规定。

本基金应当自基金合同生效之日起六个月内使基金的投资组合比例符合基金合同的约定。因证券市场波动、上市公司合并、基金规模变动等基金管理人之外的因素致使基金投资不符合基金合同约定的投资比例规定的，基金管理人应当在十个交易日内进行调整。

2、本基金合同于 2006 年 8 月 16 日生效，截止报告日本基金合同生效未满一年。

四、基金管理人报告

1、基金经理小组简介

易方达策略成长二号混合型证券投资基金基金经理小组由基金经理肖坚和基金经理助理刘志奇两位组成。

肖坚，经济学硕士，1969 年生。曾任香港安财投资有限公司财务部经理、粤信(香港)投资有限公司业务部副经理、广东粤财信托投资公司基金部经理。2001 年 4 月至今，在易方达基金管理有限公司工作，曾任投资管理部总经理助理、投资管理部常务副总经理、研究部总经理，现任易方达基金管理有限公司总经理助理、基金投资部总经理、易方达策略成长基金基金经理、易方达策略成长二号混合型证券投资基金基金经理。。

刘志奇，经济学硕士，1975 年生。曾在四川省华西集团第一分公司工作，2004 年 6 月加入易方达基金管理有限公司，曾任房地产和机械行业研究员，现任易方达策略成长二号混合型证券投资基金基金经理助理。

2、报告期内本基金运作的遵规守信情况说明

本报告期内，本基金管理人严格遵守《证券投资基金法》等有关法律法规及基金合同、基金招募说明书等有关基金法律文件的规定，以取信于市场、取信于社会投资公众为宗旨，本着诚实信用、勤勉尽责的原则管理和运用基金资产，在控制风险的前提下，为基金份额持有人谋求最大利益。在本报告期内，基金运作合法合规，无损害基金份额持有人利益的行为。

3、报告期内的业绩表现和投资策略

（1）行情回顾及运作分析

07 年一季度，市场震荡上行，一季度末上证指数收于 3183.98 点，比年初上涨 17.24%。年初本基金曾预计市场仍将维持牛市格局，但随着点位的抬高和市场估值的提升，市场震荡将加剧，从一季度市场的走势来看与我们的预期相吻合。

宏观经济方面，世界和中国经济健康运行，尤其从国内经济数据来看，呈现高增长低通胀的良好态势，各行业龙头企业的盈利状况依然良好，未来成长轨迹清晰可见。随着人民币的稳步升值，外汇储备频创新高，在央行多次提高存款准备金以及加息之后，流动性过剩的问题依然存在。由于投资渠道的狭窄，各种投资品价格都开始表现出膨胀的苗头。预计后市将呈现震荡上行的慢牛格局，个股的结构分化将加剧。

股改使大小股东的利益得到统一，高管股权激励则使得各上市公司管理层的利益与流通股股东统一。在股权激励的作用下，加上管理层对国内大型央企在 A 股市场的上市采取鼓励的态度，预计后市将有更多的资产注入及整体上市出现，本基金将重点关注相对确定的大型蓝筹企业的重组进程。

此外，美国经济未来一段时间的走势将影响到世界经济发展和各主要资本市场表现，本基金将关注美国次级房贷问题将如何发展，是否会影响到其金融体系和消费者信心，以及美伊争端事件发展将对世界能源、金属价格等产生的影响。

一季度，我们保持了较高的股票仓位，增加了优势成长股的配置，同时降低了大盘蓝筹股的配置比例，但对金融行业仍保持了较高的配置比重。

（2）本基金业绩表现

截至报告期末，本基金份额净值为 1.774 元，本报告期份额净值增长率为 21.96%，同期业绩比较基准收益率为 14.23%，超额收益率为 7.73%。

（3）市场展望和投资策略

展望二季度，由于市场整体估值相对偏高且有较多公司的“大、小非”解禁流通，市场供给压力增大，本基金计划减持部分高估行业个股，同时提高组合的流动性。此外，本基金将努力寻找估值较低、业绩超预期的行业优势企业进行重点配置。

五、投资组合报告

1、本报告期末基金资产组合情况

项目名称	金额（元）	占基金资产总值比例
股票	5,886,010,382.11	83.43%
债券	87,867,000.00	1.24%
权证	0.00	0.00%
银行存款和清算备付金合计	821,635,909.37	11.65%
应收证券清算款	228,355,215.57	3.24%
其他资产	31,004,864.91	0.44%
总计	7,054,873,371.96	100.00%

2、本报告期末按行业分类的股票投资组合

行业类别	市值(元)	占基金资产净值比例
A 农、林、牧、渔业	20,110,175.00	0.29%
B 采掘业	114,972,789.36	1.68%
C 制造业	3,236,690,946.49	47.25%
C0 食品、饮料	494,489,631.17	7.22%
C1 纺织、服装、皮毛	190,194,964.39	2.78%
C2 木材、家具	0.00	0.00%
C3 造纸、印刷	31,108,864.80	0.45%
C4 石油、化学、塑胶、塑料	545,695,812.22	7.97%
C5 电子	366,802,499.92	5.36%
C6 金属、非金属	689,305,459.83	10.06%
C7 机械、设备、仪表	487,800,942.62	7.12%
C8 医药、生物制品	258,378,668.11	3.77%
C99 其他制造业	172,914,103.43	2.52%
D 电力、煤气及水的生产和供应业	141,375,819.50	2.06%
E 建筑业	0.00	0.00%
F 交通运输、仓储业	405,433,149.53	5.92%
G 信息技术业	230,514,983.95	3.37%
H 批发和零售贸易	648,843,705.50	9.47%
I 金融、保险业	647,649,658.68	9.46%
J 房地产业	241,463,143.06	3.53%
K 社会服务业	23,694,702.12	0.35%
L 传播与文化产业	173,735,308.92	2.54%
M 综合类	1,526,000.00	0.02%
合计	5,886,010,382.11	85.93%

3、本报告期末按市值占基金资产净值比例大小排序的前十名股票明细

序号	股票代码	股票名称	数量	市值(元)	占基金资产净值比例
1	600000	浦发银行	10,061,878	268,853,380.16	3.93%
2	600030	中信证券	6,227,884	267,985,848.52	3.91%
3	600005	武钢股份	29,000,000	263,320,000.00	3.84%
4	600519	贵州茅台	2,630,741	248,605,024.50	3.63%
5	002008	大族激光	8,642,922	201,898,657.92	2.95%
6	600439	瑞贝卡	5,770,772	178,086,023.92	2.60%
7	600037	歌华有线	5,793,108	173,735,308.92	2.54%
8	000581	威孚高科	13,104,582	154,634,067.60	2.26%
9	600009	上海机场	5,874,874	143,170,679.38	2.09%
10	600525	长园新材	3,512,784	138,825,223.68	2.03%

4、本报告期末按券种分类的债券投资组合

序号	债券品种	市值（元）	占基金资产净值比例
1	国　　债	0.00	0.00%
2	金 融 债	0.00	0.00%
3	央行票据	0.00	0.00%
4	企 业 债	87,867,000.00	1.28%
5	可 转 债	0.00	0.00%
	合　计	87,867,000.00	1.28%

5、本报告期末按市值占基金资产净值比例大小排序的前五名债券明细

序号	债券名称	市值(元)	占基金资产净值比例
1	07武钢债	87,867,000.00	1.28%

注：本报告期末本基金仅持有以上一只债券。

6、报告附注

（1）本基金投资的前十名证券的发行主体本期未出现被监管部门立案调查的情况，报告编制日前一年内未受到公开谴责或处罚。

（2）本基金投资的前十名股票没有超出基金合同规定的备选股票库。

（3）其他资产：

名称	金额（元）
交易保证金	3,526,852.48
应收股利	0.00
应收利息	183,070.16
应收申购款	27,294,942.27
待摊费用	0.00
其他应收款	0.00
合计	31,004,864.91

（4）报告期末基金持有的处于转股期的可转换债券明细

本报告期末本基金未持有处于转股期的可转换债券。

（5）报告期内获得的权证明细

本报告期内本基金未获得任何权证。

（6）报告期末持有资产支持证券的情况

本报告期末本基金未持有资产支持证券。

六、开放式基金份额变动(单位：份)

本报告期初基金份额总额	5,009,568,887.91
本报告期间基金总申购份额	2,835,158,874.65
本报告期间基金总赎回份额	3,984,160,860.02
本报告期末基金份额总额	3,860,566,902.54

七、备查文件目录

1.中国证监会批准易方达策略成长二号混合型证券投资基金募集的文件；

2.《易方达策略成长二号混合型证券投资基金基金合同》；

3.《易方达策略成长二号混合型证券投资基金托管协议》；

4.《易方达基金管理有限公司开放式基金业务规则》；

5.基金管理人业务资格批件和营业执照；

6.基金托管人业务资格批件和营业执照。

存放地点：基金管理人或基金托管人处。

查阅方式：投资者可在营业时间免费查阅，也可按工本费购买复印件。

易方达基金管理有限公司

2007 年 4 月 19 日

易方达策略成长证券投资基金

2007年第一季度报告

一、重要提示

本基金管理人的董事会及董事保证本报告所载资料不存在虚假记载、误导性陈述或重大遗漏，并对其内容的真实性、准确性和完整性承担个别及连带责任。

本基金的托管人中国银行股份有限公司根据本基金合同的规定，已于 2007 年 4 月 11 日复核了本报告中的财务指标、净值表现和投资组合报告等内容，保证复核内容不存在虚假记载、误导性陈述或者重大遗漏。

基金管理人承诺以诚实信用、勤勉尽责的原则管理和运用基金资产，但不保证基金一定盈利。

基金的过往业绩并不代表其未来表现。投资有风险，投资者在作出投资决策前应仔细阅读本基金的招募说明书。

本报告期为 2007 年 1 月 1 日起至 3 月 31 日止。本报告中的财务资料未经审计。

二、基金产品概况

1、基金简称：	易基策略
2、基金运作方式：	契约型开放式
3、基金合同生效日：	2003年 12 月 09 日
4、报告期末基金份额总额：	2,236,273,172.59 份
5、投资目标：	本基金通过投资兼具较高内在价值和良好成长性的股票，积极把握股票市场波动所带来的获利机会，努力为基金份额持有人追求较高的中长期资本增值。
6、投资策略：	本基金为主动型股票基金，投资的总体原则是在价值区域内把握波动，在波动中实现研究的“溢价”。基金采取相对稳定的资产配置策略，避免因过于主动的仓位调整带来额外的风险。同时，以雄厚的研究力量为依托，通过以价值成长比率（PEG）为核心的系统方法筛选出兼具较高内在价值及良好成长性的股票，并通过对相关行业和上市公司成长率变化的动态预测，积极把握行业 / 板块、个股的市场波动所带来的获利机会，为基金份额持有人追求较高的当期收益及长期资本增值。
7、业绩比较基准：	上证 A 指收益率×75%＋上证国债指数收益率×25%
8、风险收益特征：	本基金为中等风险水平的证券投资基金，基金力争通过主动投资获取较高的资本增值和一定的当期收益。
9、基金管理人：	易方达基金管理有限公司
10、基金托管人：	中国银行股份有限公司

三、主要财务指标和基金净值表现

1、主要财务指标

基金本期净收益	776,849,655.50 元
基金份额本期净收益	0.3756 元
期末基金资产净值	6,537,357,175.84 元
期末基金份额净值	2.923 元

所述基金业绩指标不包括持有人认购或交易基金的各项费用，计入费用后实际收益水平要低于所列数字。

（二）本报告期基金份额净值增长率及与同期业绩比较基准收益率的比较

阶段	净值增长率①	净值增长率标准差②	业绩比较基准收益率③	业绩比较基准收益率标准差④	①-③	②-④
过去 3 个月	23.97%	2.29%	14.23%	1.81%	9.74%	0.48%

（三）自基金合同生效以来基金份额净值的变动情况，并与同期业绩比较基准的变动的比较

策略成长基金累计份额净值增长率与同期业绩比较基准收益率的历史走势对比图

（2003 年 12 月 9 日至 2007 年 3 月 31 日）

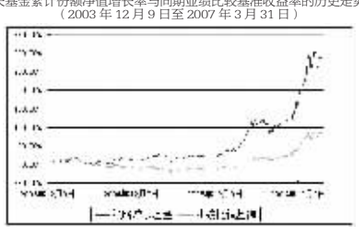

注：1、基金合同中关于基金投资比例的约定：

（1）基金持有一家上市公司的股票，不超过基金资产净值的 10%；

（2） 基金与由基金管理人管理的其它基金持有任何一家公司发行的证券的总和，不超过该证券的 10%；

（3）基金投资于股票、债券的比例不低于基金资产总值的 80%；

（4）基金股票投资比例最高可达 95%；

（5）法律法规规定的其他限制。

因基金规模或市场剧烈变化导致投资组合不符合上述规定时，基金管理人应在合理期限内进行调整，以符合上述规定。法律法规另有规定时，从其规定。

2、本报告期遵守法律、法规和基金合同的比例限制进行证券投资。

四、基金管理人报告

1、基金经理简介

本报告期易方达策略成长证券投资基金基金经理由肖坚先生担任。

肖坚，男，1969 年 11 月出生，经济学硕士，曾任香港安财投资有限公司财务部经理，粤信（香港）投资有限公司业务部副经理、广东粤财信托投资公司基金部经理。2001 年 4 月加入易方达基金管理有限公司，曾任投资管理部总经理助理、投资管理部常务副总经理、科翔基金基金经理、研究部总经理，本报告期内任总裁助理、基金投资部总经理、易方达策略成长基金基金经理、易方达策略成长二号混合型证券投资基金基金经理。

2、报告期内本基金运作的遵规守信情况说明

本报告期内，本基金管理人严格遵守《证券投资基金法》等有关法律法规及基金合同、基金招募说明书等有关基金法律文件的规定，以取信于市场、取信于社会投资公众为宗旨，本着诚实信用、勤勉尽责的原则管理和运用基金资产，在控制风险的前提下，为基金份额持有人谋求最大利益。在本报告期内，基金运作合法合规，无损害基金份额持有人利益的行为。

3、报告期内的业绩表现和投资策略

（1）行情回顾及运作分析

07 年一季度，市场震荡上行，一季度末上证指数收于 3183.98 点，比年初上涨 17.24%。年初本基金曾预计市场仍将维持牛市格局，但随着点位的抬高和市场估值的提升，市场震荡将加剧，从一季度市场的走势来看与我们的预期相吻合。

宏观经济方面，世界和中国经济健康运行，尤其从国内经济数据来看，呈现高增长低通胀的良好态势，各行业龙头企业的盈利状况依然良好，未来成长轨迹清晰可见。随着人民币的稳步升值，外汇储备频创新高，在央行多次提高存款准备金以及加息之后，流动性过剩的问题依然存在。由于投资渠道的狭窄，各种投资品价格都开始表现出膨胀的苗头。预计后市将呈现震荡上行的慢牛格局，个股的结构分化将加剧。

股改使大小股东的利益得到统一，高管股权激励则使得各上市公司管理层的利益与流通股股东统一。在股权激励的作用下，加上管理层对国内大型央企在 A 股市场的上市采取鼓励的态度，预计后市将有更多的资产注入及整体上市出现，本基金将重点关注相对确定的大型蓝筹企业的重组进程。

此外，美国经济未来一段时间的走势将影响到世界经济发展和各主要资本市场表现，本基金将关注美国次级房贷问题将如何发展，是否会影响到其金融体系和消费者信心，以及美伊争端等事件发展将对世界能源、金属价格等产生的影响。

一季度，我们保持了较高的股票仓位，降低了组合的个股集中度，使组合配置更为均衡。同时，我们增加了优势成长股票的配置，降低了大盘蓝筹股的配置比重。

（2）本基金业绩表现

截至报告期末，本基金份额净值为 2.923 元，本报告期份额净值增长率为 23.97%，同期本基金业绩基准增长率为 14.23%。

（3）市场展望和投资策略

展望二季度，由于市场整体估值相对偏高且有较多公司的“大、小