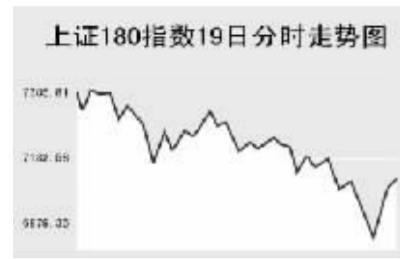


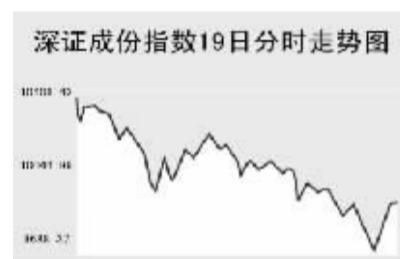
CHINA 中国市场

上海证券交易所



4月19日,上证综指大幅下挫,全天收报3449.02点,下跌4.52%,沪市当日共成交1877.5亿元。上证综指早盘微幅高开于3610.02点,全天呈现震荡下挫走势,尾盘有所回升,全天收报3449.02点,下跌163.38点,盘中最大跌幅超过250点,这也是自2月27日以来最大跌幅,沪市股票当日共成交1877.5亿元,较上一交易日有明显放量,沪市个股普跌,有色金属跌幅居前,江西铜业跌停,宁波富邦、厦门钨业等个股跌幅均在9%以上。S股则继续分化,S\*ST北亚、S\*ST华龙等多只个股涨停,而S\*ST新太、SST幸福等个股则以跌停收市。当日成交活跃的个股方面,工商银行跌3.87%,报5.22元;中国联通跌5.37%,报5.29元;上港集团跌5.29%,报10.38元;中国石化跌5.44%,报10.78元;中信证券跌4.02%,报47.48元;宝钢股份跌5.74%,报10.34元;振华港机跌2.65%,报17.26元;长江电力跌2.98%,报13.04元;广深铁路跌4.18%,报9.17元。上证B股指数全天收报192.62点,跌4.23%。上证基金指数收报于2650.75点,下跌4.19%。

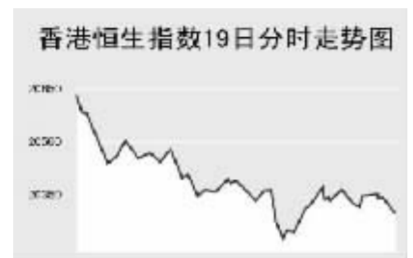
深圳证券交易所



4月19日,深证成份指数结束连续上扬走势,当日大幅下挫,全天收报9857.23点,下跌5.23%,深市当日成交1047.93亿元。深成指早盘低开于10359.96点,全天呈现震荡下挫走势,尾盘有所回升,收报9857.23点,下跌544.39点,盘中最大跌幅近800点。深市当日共成交1047.93亿元,较上一交易日有一定放量。化纤类个股跌幅居前,湖北金环、舒卡股份跌停,大部分化纤股跌幅在8%以上。稀缺资源类个股跌幅同样惊人,天兴仪表跌停,东方钨业、西藏矿业等多只个股跌幅在8%以上。其他成交较为

活跃的个股中,五粮液跌4.28%,报32.85元;万科A跌7.04%,报17.44元;太钢不锈涨7.34%,报26.6元;深圳机场跌3.23%,报10.8元;东方电子涨4.91%,报7.69元;西飞国际涨1.81%,报25.81元;海虹控股涨2.53%,报15.38元;中金岭南跌7.68%,报30.88元;中集集团跌7.09%,报24.63元。中小板指数收报4052.33点,下跌5.12%。深证B股指数跌4.68%,收报536.61点。深证基金指数收报2532.49点,下跌4.18%。

香港交易所



4月19日,因担心内地将进一步采取紧缩措施放缓经济增长,香港股市大幅下挫。恒生指数全天下跌2.3%,收报20299.71点,恒生国企指数下跌3.2%,收报10029.35点,全天成交630亿港元。恒生指数早盘低开于20615.4点,此后震荡下跌,午盘开盘后短暂下挫至当日最低20232.8点,此后略有回升,全天收报20299.71点,大幅下跌477.4点,创五周最大跌幅。恒生国企指数全天走势与恒生指数基本一致,但跌幅更大,全天收报10029.35点,下跌332.1点。中国政府报告第一季度国内生产总值增长11.1%,超过预期,加剧市场预期政府将升息可能性,内资股大幅下挫,中国移动下跌4.1%,中国人寿下跌3.4%,建设银行下跌3.6%。亿和精密工业下跌13%,公司表示以每股2.68港元出售1.2亿股股票。中兴通讯2006年净利润下降41%,该股当日下跌6%。其他内资金融股方面,中国银行跌0.12港元,报3.96港元;工商银行跌0.08港元,报4.33港元;交通银行跌0.24港元,报8.41港元;中国平安跌1.6港元,报41.75港元。

Table with columns: 指数名称, 收盘, 涨跌. Lists various market indices and their performance.

Table with columns: 指数名称, 收盘, 涨跌. Lists various market indices and their performance.

上海期货交易所

Table with columns: 主力合约, 收盘价(元), 涨跌(元), 持仓量(手). Lists commodity prices and changes.

4月19日,上海期货交易所各主力品种大幅下挫,沪橡胶跌停。国际原油当日盘中走势疲软,沪燃料油早盘维持在前结算价下方波动,午盘快速回落,全天收报3341元,下跌57元。伦铜上交易日收阴下跌,沪铜午盘大幅下挫,盘中一度跌停,报收7356元,下跌2050元。沪锌午后同样先抑后扬,收报32790元,下跌770元。沪铝收报19850元,下跌310元。东京胶大跌,沪橡胶午后跌停,全天收报22550元。

大连商品交易所

Table with columns: 主力合约, 收盘价(元), 涨跌(元), 持仓量(手). Lists commodity prices and changes.

4月19日,连豆油下跌,其他品种收高。美大豆上交易日下跌,连大豆低开快速回落,此后受外盘带动震荡走高,全天收报3072元,上涨8元。美玉米当日盘中走高,连玉米高开短后回落,此后走高,午盘维持震荡走势,全天收报1645元,上涨5元。豆粕全天呈现震荡上扬走势,收报2462元,涨3元。连豆油低开缓后回升,全天收报6888元,下跌8元。

郑州商品交易所

Table with columns: 主力合约, 收盘价(元), 涨跌(元), 持仓量(手). Lists commodity prices and changes.

4月19日,郑棉小幅收高,其他品种下跌。美棉上交易日收阳上涨,郑棉早盘冲高回落,此后维持震荡走势,全天收报13405元,微涨5元。郑糖受美糖下跌影响早盘低开,短暂回升后形成横盘整理,收报3724元,下跌30元,盘中3696元创近期新低。美麦盘中走高,郑强麦低开缓后回升,全天收报1770元,下跌16元。PTA继续走软,全天收报8776元,下跌90元。

中国外汇交易中心

Table with columns: 人民币中间价(4月19日), 中间价, 变动. Lists exchange rates for various currencies.

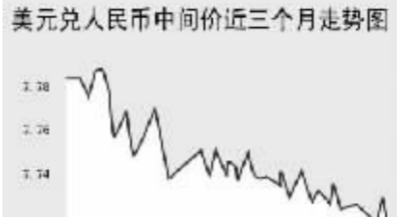


Table with columns: 货币对, 询价买价, 询价卖价. Lists interbank exchange rates.

Table with columns: 货币对, 竞价买价, 竞价卖价. Lists interbank exchange rates.

Table with columns: 货币名称, 现汇买入价, 现钞买入价, 卖出价. Lists bank selling rates.

Table with columns: 货币名称, 现汇买入价, 现钞买入价, 卖出价. Lists bank selling rates.

4月19日人民币兑美元突破7.72的整数关口,再次创出汇改以来新高,美元兑人民币的中间价报于7.7199,较上一交易日下调39个基点。

4月19日人民币兑美元突破7.72的整数关口,再次创出汇改以来新高,美元兑人民币的中间价报于7.7199,较上一交易日下调39个基点。人民币兑其他主要货币的中间价中,人民币相对港币、英镑表现为升值;1港币兑换0.98823元人民币,下调0.00064;1英镑兑换15.4811元人民币,下调0.0294。人民币相对日元、欧元表现为不同幅度贬值,100日元兑换6.5257元人民币,上调0.0209;1欧元兑换10.5010元人民币,上调0.0094。

银行间市场:拆借、回购

Table with columns: 期限, Shibor(%), 涨跌(BP). Lists interbank market rates.

Table with columns: 品种, 期限, 利率(%), 前利率(%). Lists interbank market rates.

Table with columns: 品种, 加利率(%), 升降(基点), 成交量(亿元), 增减(亿元). Lists interbank market rates.

Table with columns: 品种, 加利率(%), 升降(基点), 成交量(亿元), 增减(亿元). Lists interbank market rates.

Table with columns: 品种, 加利率(%), 升降(基点), 成交量(亿元), 增减(亿元). Lists interbank market rates.

Table with columns: 品种, 加利率(%), 升降(基点), 成交量(亿元), 增减(亿元). Lists interbank market rates.

Table with columns: 品种, 加利率(%), 升降(基点), 成交量(亿元), 增减(亿元). Lists interbank market rates.


4月19日上海银行间同业拆放利率(shibor)各品种都有所上调,1月以下品种上调幅度较大。其中隔夜品种利率为3.0403%,上调56.41个基点;1周品种利率水平为4.0704%,上调69.31个基点。

4月19日全国银行间同业拆借市场成交量较大幅度减少,全天成交金额为418.6600亿元,较前一交易日减少129.3850亿元;加权平均利率水平为3.6731%,上调69.12个基点。各交易品种中以7天期成交为主。4月19日全国银行间质押式回购市场加权平均利率大幅上调67.36个基点,水平为3.7956%;成交量小幅度增加,全天共成交1987.0402亿元。交易品种中以7天期成交为主,7天期品种成交量为966.6952亿元,加权平均利率水平为4.1229%。买断式回购全天成交13笔,成交金额37.60亿元,加权平均利率水平为3.7591%。

债券市场

Table with columns: 名称, 收盘点位, 涨跌. Lists bond market data.

Table with columns: 名称, 收盘点位, 涨跌. Lists bond market data.

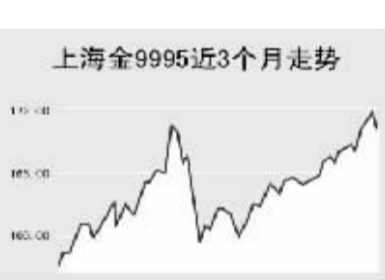


4月19日交易所国债和企业债品种下调幅度都较大,而银行间债市中的国债、长年期债券和新债都有较好表现。上证国债指数以全天最高点111.20点开盘,之后逐渐回落,最低达到110.98点,随后有所反弹,最终以111.14点收盘,较前一交易日下跌0.06点。银行间国债指数以1155.20点开盘,以1153.03点收盘,较前一交易日上涨0.41点。

交易所企业债品种较大幅度下跌,上证企业债指数收盘为121.44点,较前一交易日下跌0.09点,巨潮企业债指数收盘为121.53点,下跌0.23点。银行间债券市场中,长年期指数表现最好,上涨2.34点至1142.10点;新债指数也有1.47点的上涨。

上海黄金交易所

Table with columns: 合约, 收盘价(元), 涨跌(元). Lists gold market data.



WORLD 国际市场

股→票

亚太地区主要股票市场

Table with columns: 指数名称, 收盘, 涨跌. Lists Asian market indices.

4月19日,亚洲各主要股指全线下跌。日经225指数下跌295.36点,报17371.97点。受到日元兑美元汇率连续第三日升值的影响,出口股纷纷下跌,Canon下跌2.1%,丰田汽车下跌0.6%。三菱UFJ下跌2.3%。三井造船获利增长提振投资者对造船股信心,三井造船上涨2%,日立造船也上涨3%。

韩国KOSPI指数下跌20.92点,报1513.66点。投资者顾虑中国可能采取降温措施,出口股下跌,三星电子下跌2.4%,现代汽车下跌0.8%。LG电子第一季净亏损,股价下跌1.9%。

新加坡海峡时报指数下跌109.13点,报3291.28点。这也是一个月来最大跌幅。市场预期中国政府升息,可能会引起类似2月底的全球化股灾。各权重股纷纷下挫,新加坡电信跌5.1%,星展集团跌3.1%,嘉德置地跌3.6%,华侨银行跌4.1%。

欧洲、非洲、中东主要股票市场

Table with columns: 指数名称, 最新, 涨跌, 前日收盘. Lists European market indices.

4月19日,欧洲各主要指数全线下跌。截至发稿时间,英国富时100指数下跌30.1点,最新报6419.3点。英国石油、巴克莱等股领跌大盘。德国DAX30指数跌84.2点,最新报7198.14点。RWE AG、E.ON等股走软打压指数。法国CAC40指数跌40.11点,最新报5795.84点。道达尔、安盛集团等股走低带动指数下跌。


Table with columns: 指数名称, 最新, 涨跌, 前日收盘. Lists European market indices.

Table with columns: 指数名称, 最新, 涨跌, 前日收盘. Lists European market indices.

商品→期货

能源市场

Table with columns: 合约, 单位, 最新价, 涨跌. Lists energy market data.



农产品市场

Table with columns: 合约, 单位, 最新价, 涨跌. Lists agricultural market data.

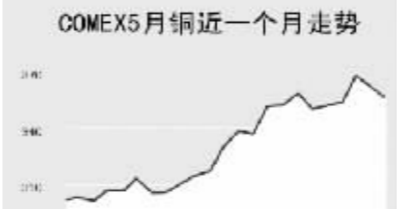


金属市场

Table with columns: 合约, 单位, 最新价, 涨跌. Lists metal market data.



COMEX 5月铜近一个月走势



19日纽约原油期货价格继续下挫,盘中最低跌至61美元附近,截至发稿时间纽约5月原油报61.66美元,跌2.33%。布伦特6月原油报66.13美元,涨0.08%;有色金属方面,19日截至发稿时间各品种主力合约全线下跌,其中,COMEX铜跌幅最大为3.52%;此外,CBOT农产品市场19日截至发稿时间各品种主力合约全线上扬,其中,CBOT小麦涨幅超过2%。

外→汇

主要货币汇率

Table with columns: 品种, 1美元价值, 1欧元价值, 涨跌. Lists exchange rates.

Table with columns: 品种, 1美元价值, 1欧元价值, 涨跌. Lists exchange rates.

Table with columns: 品种, 1美元价值, 1欧元价值, 涨跌. Lists exchange rates.

Table with columns: 品种, 1美元价值, 1欧元价值, 涨跌. Lists exchange rates.

利率→债券

主要货币同业拆借利率

Table with columns: 货币, 利率(%), 升降(基点). Lists interest rates.

Table with columns: 货币, 利率(%), 升降(基点). Lists interest rates.

Table with columns: 货币, 利率(%), 升降(基点). Lists interest rates.

Table with columns: 品种, 收益率(%), 前收益率(%). Lists government bond yields.