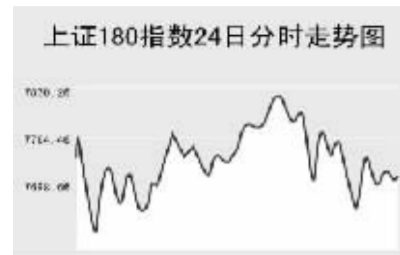


CHINA 中国市场

上海证券交易所

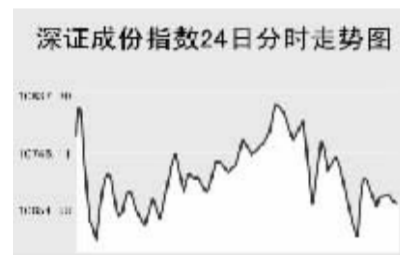


4月24日,上证综指全天宽幅震荡,盘中再创新高,全天收报3720.53点,上涨0.26%,沪市当日共成交2039.1亿元。

上证综指早盘高开于3736.15点,开盘后快速回落至当日最低3689.13点,此后震荡回升,午盘最高3762.39点创新高,之后震荡回落,全天收报3720.53点,上涨9.658点。

上证B股指数全天收报206.75点,跌0.87%,盘中209.32点创新高。上证基金指数收报于2792.15点,跌0.58%,盘中2829.25点创新高。

深圳证券交易所

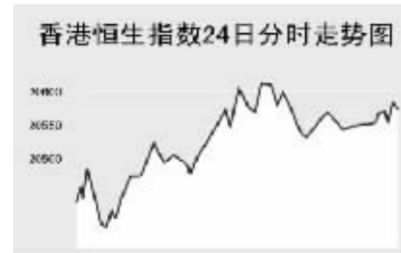


4月24日,深证成份指数大幅震荡,盘中再创新高,全天收报10669.04点,下跌0.15%,深市当日成交1108.86亿元。

深成指早盘高开于10773.34点,开盘后短暂冲高至当日最高10820.4点,并创新高,急速下跌至当日最低10610.58点。

个股走势疲软,五粮液、S酒鬼酒等个股跌幅在3%以上。当日成交较为活跃的个股中,五粮液跌4.25%,报32.7元;晨鸣纸业涨1.44%,报11.25元;万科A跌2.93%,报17.9元;丰源生化跌1.62%,报9.7%;华闻传媒涨4.14%,报13.85元;TCL集团涨1.14%,报5.33元。

香港交易所



4月24日,恒生指数全天上涨0.08%,收报20572.8点,恒生国企指数上涨0.05%,收报10239.32点,全天成交474亿港元。

恒生指数早盘低开于20455.3点,短暂冲高后回落至当日最低20396.4点,此后震荡走高,最高至20618点。恒生国企指数早盘探底后快速反弹,午盘保持整理走势,全天收报10239.32点,上涨5.3点。

国际原油上交易日大幅走高,石油能源股走强,中海油涨0.3%,中国石油涨0.1%。市场担心原油价格上涨将侵蚀美国的消费,出口股下跌,利丰跌1.8%,创科实业下滑0.2%。香港信报称中国人寿将向花旗集团出售部分股权,中国人寿上扬1%。香港鞋商永恩国际2006年盈利远低于市场预期,该股价格暴跌28%。首日交易的皇皇证券飙升79%。其他内资金融股方面,建设银行跌0.02港元,报4.89港元;中国银行跌0.03港元,报3.94港元;交通银行跌0.04港元;报8.35港元;中国平安涨0.05港元,报42.65港元。

Table with 3 columns: Index Name, Close, Change. Lists various market indices like Shanghai 300, Hang Seng, etc.

上海期货交易所

Table with 4 columns: Main Contract, Close Price, Change, Open Interest. Lists commodities like Aluminum, Copper, etc.

4月24日,沪燃料油、有色金属上扬,沪橡胶下跌。

受国际原油上交易日大幅上扬带动,沪燃料油高开并维持高位整理,尾盘继续上扬,全天收报3459元,大涨92元。沪铜上交易日收高,沪铜早盘开盘后震荡回落,午盘震荡回升,报收73160元,上涨300元。

大连商品交易所

Table with 4 columns: Main Contract, Close Price, Change, Open Interest. Lists commodities like Soybean, Corn, etc.

4月24日,大商所各主力品种全线下跌。

大豆走势疲软,连大豆低开冲高回落,并维持低位波动,收报3072元,下跌9元。连玉米受玉米米走软影响,早盘冲高回落,围绕前结算价整理,全天收报1642元,小幅下跌1元。

郑州商品交易所

Table with 4 columns: Main Contract, Close Price, Change, Open Interest. Lists commodities like Cotton, Sugar, etc.

4月24日,郑商所各主力品种涨跌互现。

美棉上交易日收阴下跌,郑棉早盘低开并缓慢回落,午盘略有回升,收报13410元,下跌65元。郑糖受美糖下跌影响早盘低开,此后快速走高,全天收报3719元,上涨5元。

中国外汇交易中心

Table with 3 columns: Currency, Intermediate Price, Change. Lists exchange rates for USD, HKD, etc.

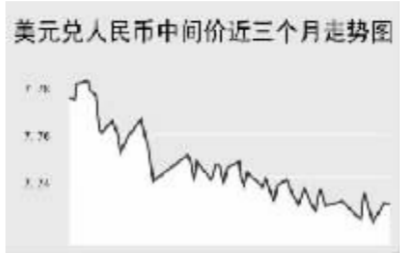


Table with 3 columns: Currency Pair, Bid Price, Offer Price. Lists various international currency pairs.

Table with 3 columns: Currency Name, Buy Price, Sell Price. Lists bank selling rates for various currencies.

Table with 3 columns: Currency Name, Buy Price, Sell Price. Lists bank buying rates for various currencies.

Table with 3 columns: Currency Name, Buy Price, Sell Price. Lists bank selling rates for various currencies.

4月24日人民币兑美元微幅回落,美元兑人民币的中间价报于7.7293,较前一交易日上调3个基点。

人民币兑其他主要货币的中间价中,人民币相对港币、欧元、英镑表现为不同幅度升值;1港币兑换0.98895元人民币,下调0.0009;1欧元兑10.4918元人民币,下调0.0146;1英镑兑换15.4640元人民币,下调0.0191。

银行间市场:拆借、回购

Table with 3 columns: Term, Shibor(%), Change(BP). Lists interbank market rates.

Table with 3 columns: Type, Term, Rate(%), Previous Rate(%). Lists repo rates.

Table with 3 columns: Type, Term, Rate(%), Previous Rate(%). Lists interbank credit rates.

Table with 3 columns: Type, Term, Rate(%), Previous Rate(%). Lists interbank repo rates.

Table with 3 columns: Type, Term, Rate(%), Previous Rate(%). Lists interbank buy-back rates.

债券市场

Table with 3 columns: Name, Close Price, Change. Lists various bond indices.

Table with 3 columns: Name, Close Price, Change. Lists various bond indices.

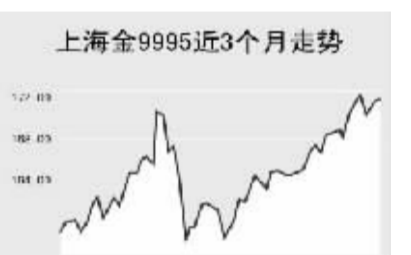
4月24日国债品种呈现上涨走势,而企业债品种较大幅度走低,银行间债市以跌为主。

上证国债指数以111.02点开盘,这也是全天最低点,随后震荡上行,最高达到111.23点,最终以111.20点收盘,较前一交易日上涨0.18点。

交易所企业债品种呈现下跌走势,上证企业债指数收盘为121.29点,较前一交易日下跌0.27点,巨潮企业债指数收盘为121.48点,下跌0.17点。

上海黄金交易所

Table with 3 columns: Contract, Close Price, Change. Lists gold prices.



WORLD 国际市场

股→票

Table with 3 columns: Index Name, Close, Change. Lists major stock indices from Asia to the Philippines.

4月24日,韩国股市再创新高,其他股指小幅走低。

日经225指数下跌3.6点,报17451.77点。国际油价上涨带动石油股上扬,国际石油开发上涨3.5%,石油资源开发上涨1.5%。

韩国KOSPI指数创新高,全天上涨12.36点,报1556.71点。三星重工季度获利创新高,三星重工大涨9.2%,现代重工上涨9.6%。

新加坡海峡时报指数下跌13.96点,报3374.52点。受原油价格上涨影响,航运股走软,新航跌1.1%。

欧洲、非洲、中东主要股票市场

Table with 4 columns: Index Name, Latest, Change, Previous Close. Lists major stock indices from Europe to Africa.

4月24日,欧洲各主要指数走势疲软。

截至发稿时间,英国富时100指数下跌35.8点,最新报6443.9点。巴克莱、Yell Group等股领跌大盘。

美洲主要股票市场

Table with 4 columns: Index Name, Latest, Change, Previous Close. Lists major stock indices from North and South America.

商品→期货

Table with 4 columns: Contract, Unit, Latest Price, Change. Lists energy and agricultural commodity futures.

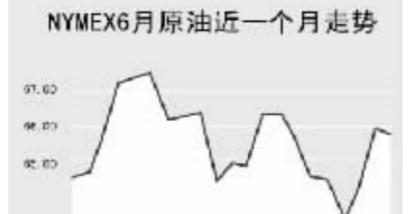
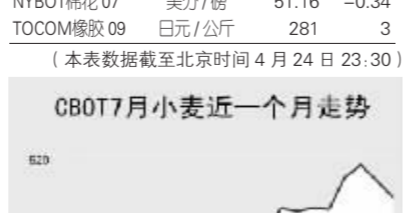
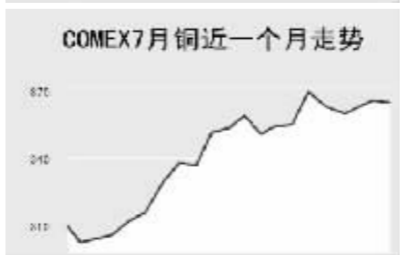
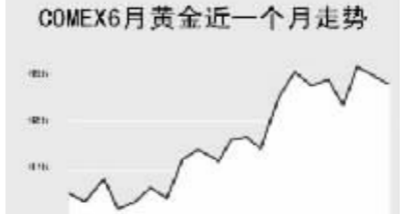


Table with 4 columns: Contract, Unit, Latest Price, Change. Lists agricultural commodity futures.



金属市场

Table with 4 columns: Contract, Unit, Latest Price, Change. Lists various metal futures.



24日纽约原油期货价格继续小幅上涨,盘中最高探至66.29美元附近,截至发稿时间纽约6月原油期货报65.79美元,涨0.02%。

外→汇

Table with 3 columns: Currency, Value, Change. Lists major foreign exchange rates.

Table with 3 columns: Currency, Value, Change. Lists major foreign exchange rates.

Table with 3 columns: Currency, Value, Change. Lists major foreign exchange rates.

Table with 3 columns: Currency, Value, Change. Lists major foreign exchange rates.

利率→债券

Table with 4 columns: Currency, Rate, Previous Rate, Change. Lists various interest rates.

Table with 4 columns: Currency, Rate, Previous Rate, Change. Lists various interest rates.

Table with 3 columns: Name, Yield, Previous Yield. Lists government bond yields.

Table with 3 columns: Name, Yield, Previous Yield. Lists government bond yields.