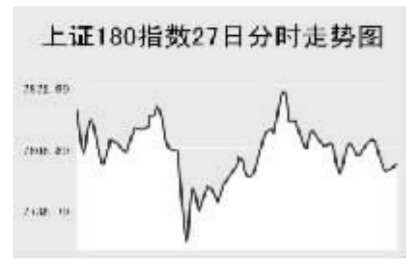


CHINA 中国市场

上海证券交易所

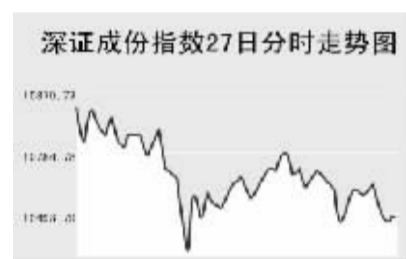


4月27日,上证综指全天宽幅震荡,盘中再创新高,收报3759.87点,下跌0.61%,沪市当日共成交1628.2亿元。

上证综指早盘高开于3788.75点,开盘后维持震荡走势,10:30后出现一波急速下跌,最低至3270.6点,此后震荡上扬,午盘最高3802.92点创历史新高,此后震荡回落,全天收报3759.87点,下跌23.2点。沪市股票当日共成交1628.2亿元,较上一交易日有所放大。沪市个股涨跌少跌多,外贸类个股涨势惊人,兰生股份涨停,辽宁成大、东方创业涨幅在9%以上。参股金融概念股同样大幅走高,华夏建通、华升股份等多只个股涨停报收。当日成交活跃的个股方面,中信证券涨0.52%,报53.7元;民生银行下跌2.32%,报13.06元;中国平安涨8.7%,报63.6元;中国联通跌1.89%,报5.7元;宝钢股份跌0.95%,报11.42元;雅戈尔涨停,报25.25元;亚泰股份涨4.27%,报21.72元。

上证B股指数全天收报215.99点,涨1.11%,盘中216.49点创新高。上证基金指数收报于2822.69点,跌0.8%,盘中2860.11点创新高。

深圳证券交易所



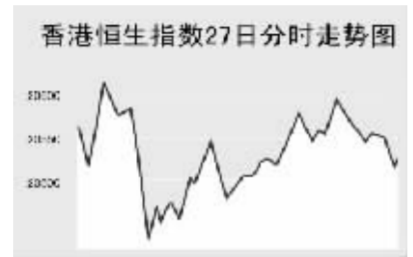
4月27日,深证成份指数全天收报10688.55点,下跌1.48%,深市当日成交784.48亿元。

深成指早盘开盘后震荡走低,10:30以后出现一波急速下挫,最低至10633.92点,此后震荡回升,午盘继续呈现震荡下跌走势,全天收报10688.55点,下跌160.23点。深市当日共成交784.48亿元,基本与上交易日持平。深市个股涨跌少跌多。钢铁股大幅回落,太钢不锈、攀钢钢钒、鞍钢股份等个股均有较大幅度下挫,S股继续呈现强势,S三星、SST长岭等多只个股涨停。其他成交较为活跃的个股中,华闻传媒涨

5.71%,报14.62元;华联控股跌停,报11.08元;宏源证券涨4.92%,报33.68元;五粮液跌0.74%,报33.5元;吉林敖东涨4.76%,报95.89元;万科A跌3.29%,报17.95元;TCL集团跌2.09%,报5.15元;湖南投资涨9.01%,报15元;晨鸣纸业涨2.88%,报11.45元。

中小板指数收报4206.69点,跌1.89%。深证B股指数涨1.1%,收报592.54点,盘中594.82点创新高。深证基金指数收报2677.47点,跌0.58%,盘中2697.84点创新高。

香港交易所



4月27日,恒生指数全天下跌0.68%,收报20526.5点,恒生国企指数下跌1.17%,收报10141.41点,全天成交641亿港元。

恒生指数早盘低开于20557.1点,冲高至当日最高20619.1点后又急速下挫至当日最低20425.6点,此后震荡上扬,尾盘有所回落,全天收报20526.5点,下跌140.8点。恒生国企指数当日走势与恒指基本一致,全天收报10141.41点,下跌119.6点。

市场猜测内地政府可能在五一期间进一步推出紧缩措施来抑制贷款和投资,内资股下跌,中国移动跌1%,中国建设银行下挫1.6%。投资者认为汇丰控股近期涨势过快,汇丰控股跌0.4%。中信银行在内地和香港两地首日交易,该股当日上扬14%。洛阳铝业表示,将增发1.08亿股股票以满足市场额外需求,洛阳铝业大涨10%。其它内资金融股方面,中国人寿上涨0.45港元,报24.9港元;工商银行跌0.02港元,报4.34港元;招商银行跌0.14港元,报19.42港元;交通银行涨0.03港元,报8.4港元;中国平安跌0.5港元,报42.1港元。

Table with columns: 指数名称, 收盘, 涨跌. Lists various market indices and their performance.

上海期货交易所

Table with columns: 主力合约, 收盘价(元), 涨跌(元), 持仓量(手). Lists commodity prices like Aluminum, Steel, etc.

4月27日,上海期交所各主力品种全线下跌。

国际原油上交易日小幅收阴,沪燃料油早盘低开低走,此后维持低位整理,收报3436元,下跌28元。伦铜上交易日收阴下跌,沪铜大幅低开继续回落,全天报收68260元,大跌2850元。沪锌受外盘走软影响,收报32270元,下跌1060元。沪铝收报20040元,跌70元。沪橡胶低开在外盘带动下缓步回升,收报20535元,下跌305元。

大连商品交易所

Table with columns: 主力合约, 收盘价(元), 涨跌(元), 持仓量(手). Lists commodity prices like Soybeans, Corn, etc.

4月27日,大商所各主力品种涨跌互现。

美大豆近期走势疲软,连豆低开后缓步回落,午盘呈现震荡回升走势,全天收盘收报于3121元。美玉米上交易日收阴下跌,连玉米全天维持低位波动,收报1655元,下跌6元。连豆粕早盘震荡回落,下午尾盘快速拉高,收报2535元,上涨11元。连豆油全天呈现低开低走,收报6886元,下跌68元。

郑州商品交易所

Table with columns: 主力合约, 收盘价(元), 涨跌(元), 持仓量(手). Lists commodity prices like Cotton, Sugar, etc.

4月27日,郑商所各主力品种全线下跌。

美棉上交易日再创新低,郑棉早盘低开缓步回升,全天收报13375元,下跌30元。郑糖早盘高开后震荡回落,此后维持低位整理,全天收报3717元,下跌41元。美麦创近期新高后快速回落,郑强麦全天维持低位波动,报收于1817元,下跌16元。PTA早盘低开后快速冲高,此后震荡回落,收报8888元,下跌24元。

中国外汇交易中心

Table with columns: 人民币中间价(4月27日), 中间价, 变动. Lists exchange rates for USD, HKD, etc.

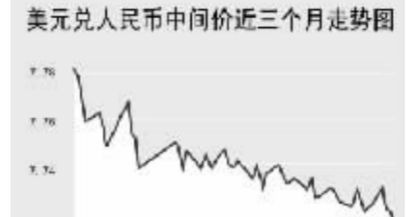


Table with columns: 货币对, 询价买价, 询价卖价. Lists interbank rates for various currencies.

Table with columns: 货币对, 竞价买价, 竞价卖价. Lists interbank rates for various currencies.

Table with columns: 货币名称, 现汇买入价, 现钞买入价, 卖出价. Lists bank selling rates for various currencies.

Table with columns: 品种, 加权利率(%), 升降(基点), 成交金额(亿元), 增减(亿元). Lists interbank swap rates.

Table with columns: 品种, 加权利率(%), 升降(基点), 成交金额(亿元), 增减(亿元). Lists interbank swap rates.

Table with columns: 品种, 加权利率(%), 升降(基点), 成交金额(亿元), 增减(亿元). Lists interbank swap rates.

银行间市场:拆借、回购

Table with columns: 期限, Shibor(%), 涨跌(BP). Lists Shibor rates for various terms.

Table with columns: 品种, 期限, 利率(%), 前利率(%). Lists interbank repurchase rates.

Table with columns: 品种, 加权利率(%), 升降(基点), 成交金额(亿元), 增减(亿元). Lists interbank swap rates.

Table with columns: 品种, 加权利率(%), 升降(基点), 成交金额(亿元), 增减(亿元). Lists interbank swap rates.

Table with columns: 品种, 加权利率(%), 升降(基点), 成交金额(亿元), 增减(亿元). Lists interbank swap rates.

Table with columns: 品种, 加权利率(%), 升降(基点), 成交金额(亿元), 增减(亿元). Lists interbank swap rates.

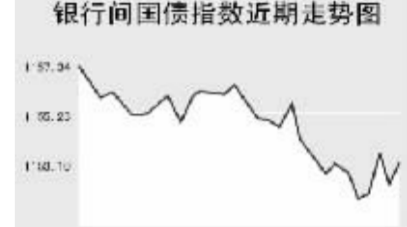
Table with columns: 品种, 加权利率(%), 升降(基点), 成交金额(亿元), 增减(亿元). Lists interbank swap rates.

Table with columns: 品种, 加权利率(%), 升降(基点), 成交金额(亿元), 增减(亿元). Lists interbank swap rates.

债券市场

Table with columns: 名称, 收盘点位, 涨跌. Lists bond index performance.

Table with columns: 名称, 收盘点位, 涨跌. Lists bond index performance.

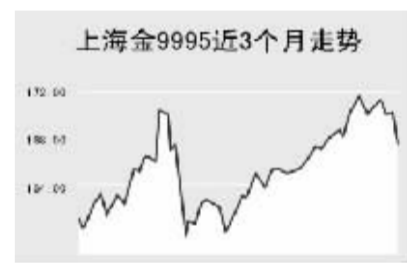


4月27日国债品种有所走高,而企业债品种大幅度走低,银行间国债大多数品种大幅走高。上证国债指数以111.19点开盘,随后震荡上行,最高达到111.25点,最终以111.22点收盘,较前一交易日上涨0.04点。银行间国债指数以1155.38点开盘,这也是全天最高点,随后逐渐走低,最低达到1151.37点,最终以1153.24点收盘,较前一交易日上涨1.09点。

交易所企业债品种呈现大幅下跌走势,上证企债指数收盘为120.79点,较前一交易日下跌0.42点,沪创企债指数收盘为120.76点,下跌0.46点。银行间债券市场中,除长期指数小幅下跌外,其他品种都较大幅度上涨,其中新债指数、短中期指数、政策性金融债指数、综合债指数上涨都超过1点。

上海黄金交易所

Table with columns: 合约, 收盘价(元), 涨跌(元). Lists gold prices for various contracts.



WORLD 国际市场

股→票

Table with columns: 指数名称, 收盘, 涨跌. Lists major stock indices in Asia.

4月27日,亚洲各主要股指走势疲软。

日经225指数下跌28.76点,报17400.41点。3月电子零件库存增加2%,电子股走软,佳能跌0.9%。伊藤忠2006年度净利增加22%,伊藤忠涨4.8%。Mitsui O.S.K.2006年度获利高于公司预估,该股上涨3.5%。日本三月份核心消费物价跌0.3%,银行股下跌,三菱日联金融跌2.3%。

韩国KOSPI指数下跌10.61点,报1542.52点。韩元兑日元升值到两个月高点,韩国汽车生产商的出口压力增大,现代汽车跌3.5%,起亚汽车跌1.3%。

新加坡海峡时报指数下跌8.29点,报3398.6点。投资者顾虑城市发展公司和海皇轮船最近涨势已超过获利前景,城市发展下跌2.4%,海皇轮船下跌2.1%。投资者看好消费性电子产品需求,特许半导体上涨1.4%。

欧洲、非洲、中东主要股票市场

Table with columns: 指数名称, 最新, 涨跌, 前日收盘. Lists major stock indices in Europe, Africa, and the Middle East.

4月27日,欧洲各主要指数全线走软。

截至发稿时间,英国富时100指数下跌40.8点,最新报6428.6点。英国石油、葛兰素史克等领跌大盘。德国DAX30指数跌40.2点,最新报7346.82点。巴斯夫、E.ON等股走软打压指数。法国CAC40指数跌32.16点,最新报5912.28点。道达尔、苏伊士等股走弱带动指数下跌。

美洲主要股票市场

Table with columns: 指数名称, 最新, 涨跌, 前日收盘. Lists major stock indices in the Americas.

商品→期货

Table with columns: 合约, 单位, 最新价, 涨跌. Lists commodity futures prices.

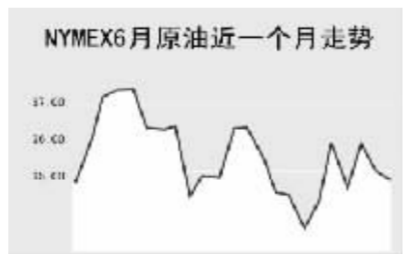
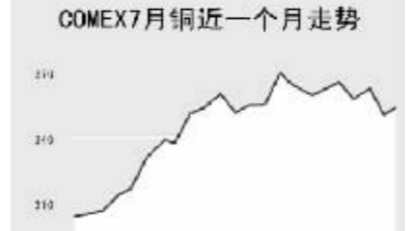
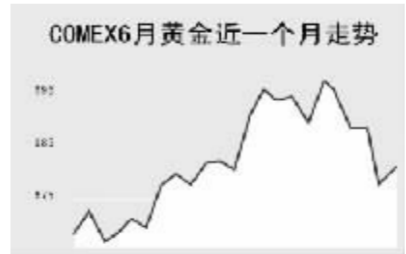


Table with columns: 合约, 单位, 最新价, 涨跌. Lists commodity futures prices.



金属市场

Table with columns: 合约, 单位, 最新价, 涨跌. Lists metal prices.



27日纽约原油期货价格出现窄幅震荡,盘中最低探至64.59美元附近,截至发稿时间纽约6月原油报65.15美元,跌0.09%,布伦特6月原油报67.47美元,跌0.6%;有色金属方面,27日截至发稿时间各品种主力合约纷纷上扬,其中,伦敦镍涨幅超过3%,伦敦铝涨幅也超过0.8%;此外,CBOT农产品市场27日截至发稿时间各品种主力合约涨跌互现,其中,CBOT小麦继续下跌,跌幅超过1%。

外→汇

Table with columns: 品种, 1美元价值, 1欧元价值, 涨跌. Lists exchange rates.

Table with columns: 品种, 1美元价值, 1欧元价值, 涨跌. Lists exchange rates.

Table with columns: 品种, 1美元价值, 1欧元价值, 涨跌. Lists exchange rates.

Table with columns: 品种, 1美元价值, 1欧元价值, 涨跌. Lists exchange rates.

利率→债券

Table with columns: 主要货币同业拆借利率. Lists interbank rates for major currencies.

Table with columns: 主要货币同业拆借利率. Lists interbank rates for major currencies.

Table with columns: 品种, 收益率(%), 前收益率(%). Lists government bond yields.

Table with columns: 品种, 收益率(%), 前收益率(%). Lists government bond yields.