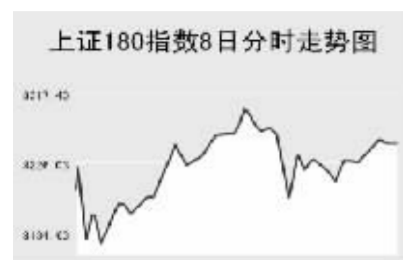


CHINA 中国市场

上海证券交易所

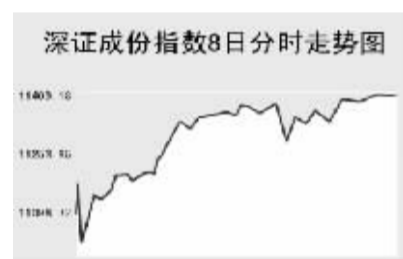


5月8日，上证综指全天大幅收高，盘中再创新高，全天收报3950.01点，上涨2.83%。

上证综指早盘高开于3937.94点，开盘后快速回落，最低至3901.33点，此后震荡走高，午盘最高3964.71点创历史新高。

上证B股指数全天收报252.61点，大幅上涨9.29%，同时创新高。

深圳证券交易所



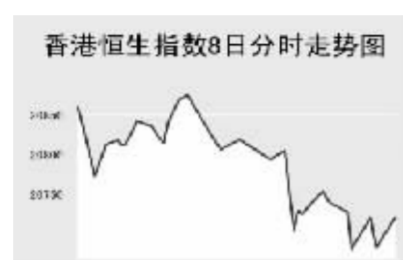
5月8日，深证成份指数再创新高，全天收报11401.12点，大涨4.93%。

深成指早盘开盘于11100.6点，短暂回落至当日最低11025.06点，此后呈现震荡上扬，最高11405.04点创新高。

25.52元；中集集团涨停，报29.36元；TCL集团涨1.36%，报5.22元。

中小板指数收报4351.18点，涨2.21%。深证B股指数涨8.93%，收报680.56点，同时创新高。

香港交易所



5月8日，恒生指数全天下跌0.91%，收报20706.35点，恒生国企指数下跌0.46%。

恒生指数早盘低开于20864.2点，快速回落又震荡回升，最高至20880.7点，此后逐步走低。

由于近期涨幅过大，长江实业等地产股领跌大盘，长江实业下跌2.8%。

由于近期涨幅过大，长江实业等地产股领跌大盘，长江实业下跌2.8%。

Table with 3 columns: 指数名称, 收盘, 涨跌

上海期货交易所

Table with 4 columns: 主力合约, 收盘价(元), 涨跌(元), 持仓量(手)

5月8日，沪燃料油大幅下挫，沪铜、沪锌涨停。

节日期间，国际原油大幅走低，沪燃料油早盘大幅低开，略有回升后维持低位整理。

大连商品交易所

Table with 4 columns: 主力合约, 收盘价(元), 涨跌(元), 持仓量(手)

5月8日，连玉米上涨，其他品种下跌。

美大豆近期走势疲软，连大豆早盘低开，短暂冲高后震荡回落，之后维持低位波动。

郑州商品交易所

Table with 4 columns: 主力合约, 收盘价(元), 涨跌(元), 持仓量(手)

5月8日，郑商所各主力品种涨跌互现。

美棉近期连续下挫，郑棉早盘低开快速回落，此后逐步走低。

中国外汇交易中心

Table with 3 columns: 人民币中间价(5月8日), 中间价, 变动

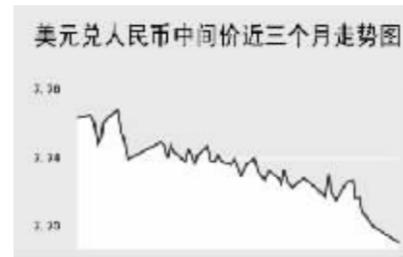


Table with 3 columns: 外币对, 询价买报价, 询价卖报价

Table with 3 columns: 外币对, 竞价买报价, 竞价卖报价

Table with 3 columns: 货币名称, 现汇买入价, 现钞买入价, 卖出价

Table with 3 columns: 货币名称, 现汇买入价, 现钞买入价, 卖出价

Table with 3 columns: 货币名称, 现汇买入价, 现钞买入价, 卖出价

5月8日人民币兑美元大幅走高，并再创新高。

人民币兑其他主要货币的中间价中，人民币相对港币、日元、欧元、英镑都表现为不同幅度升值。

银行间市场:拆借、回购

Table with 3 columns: 期限, Shibor(%), 涨跌(BP)

Table with 4 columns: 品种, 期限, 利率(%), 前利率(%)

Table with 4 columns: 品种, 加权利率(%), 升降(基点), 成交量(亿元), 增减(亿元)

Table with 4 columns: 品种, 加权利率(%), 升降(基点), 成交量(亿元), 增减(亿元)

Table with 4 columns: 品种, 加权利率(%), 升降(基点), 成交量(亿元), 增减(亿元)

Table with 4 columns: 品种, 加权利率(%), 升降(基点), 成交量(亿元), 增减(亿元)

5月8日上海银行间同业拆放利率(shibor)除隔夜和1月期品种小幅上调外，其他品种都小幅下调。

5月8日全国银行间同业拆借市场成交量较大幅度增加，全天成交金额为604.2550亿元。

债券市场

Table with 3 columns: 名称, 收盘点位, 涨跌

Table with 3 columns: 名称, 收盘点位, 涨跌

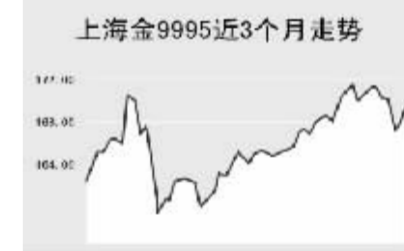
5月8日企业债品种有所走低，银行间国债涨跌互现，其中政策性金融债指数涨幅最大。

上证国债指数以111.47点开盘，随后震荡下行，最高达到111.29点。

交易所企业债品种呈现小幅下跌走势，上证企债指数收盘为121.18点。

Table with 3 columns: 合约, 收盘价(元), 涨跌(元)

5月8日上海黄金交易所金100g、金50g、金9995、金9999、铂9995、银(T+D)、金(T+D)。



WORLD 国际市场

股→票

Table with 3 columns: 指数名称, 收盘, 涨跌

5月8日，亚洲各主要股指走势疲软。

日经225指数下跌12.99点，报17656.84点。市场臆测今年国内外汽车需求减缓可能会导致获利缩水。

韩国KOSPI指数下跌1.81点，报1582.65点。市场担心银行盈余增长会减缓，贷款业务利润愈来愈差。

欧洲、非洲、中东主要股票市场

Table with 4 columns: 指数名称, 最新, 涨跌, 前日收盘

5月8日，欧洲各主要指数全线走软。

截至发稿时间，英国富时100指数下跌40.9点，最新报6562.8点。

Table with 4 columns: 指数名称, 最新, 涨跌, 前日收盘

商品→期货

Table with 4 columns: 合约, 单位, 最新价, 涨跌

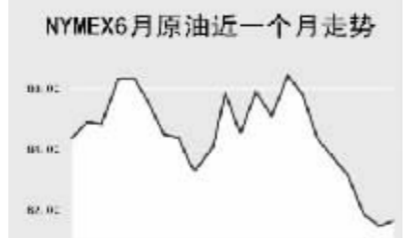
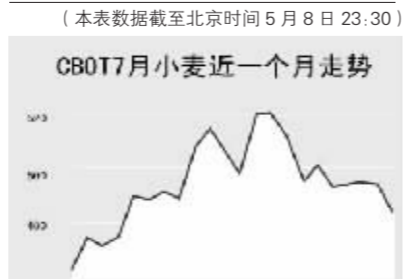


Table with 4 columns: 合约, 单位, 最新价, 涨跌

Table with 4 columns: 合约, 单位, 最新价, 涨跌



金属市场

Table with 4 columns: 合约, 单位, 最新价, 涨跌

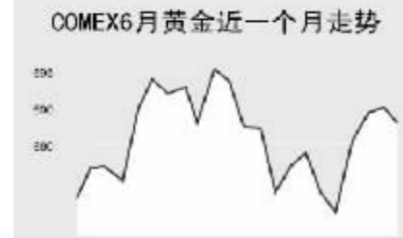
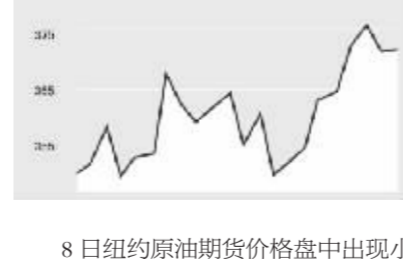


Table with 4 columns: 合约, 单位, 最新价, 涨跌



8日纽约原油期货价格盘中出现小幅上涨，盘中最高探至61.98美元附近。

外→汇

Table with 4 columns: 品种, 1美元价值, 1欧元价值, 涨跌

Table with 4 columns: 品种, 1美元价值, 1欧元价值, 涨跌

Table with 4 columns: 品种, 1美元价值, 1欧元价值, 涨跌

Table with 4 columns: 品种, 1美元价值, 1欧元价值, 涨跌

Table with 4 columns: 品种, 1美元价值, 1欧元价值, 涨跌

利率→债券

Table with 4 columns: 品种, 美元(%), 英镑(%), 欧元(%), 日元(%)

Table with 4 columns: 品种, 美元(%), 英镑(%), 欧元(%), 日元(%)

Table with 4 columns: 品种, 美元(%), 英镑(%), 欧元(%), 日元(%)

Table with 4 columns: 品种, 美元(%), 英镑(%), 欧元(%), 日元(%)

Table with 4 columns: 品种, 美元(%), 英镑(%), 欧元(%), 日元(%)