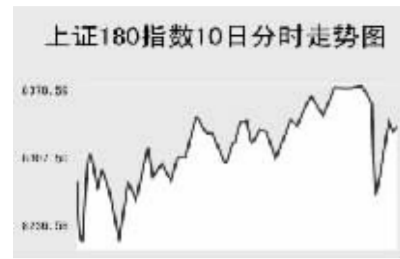


CHINA 中国市场

上海证券交易所

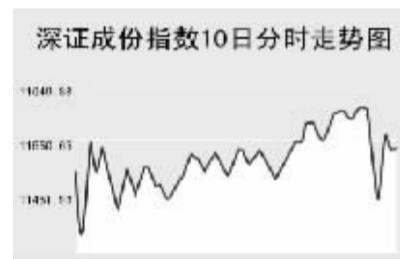


5月10日,上证综指再创新高,全天收报4049.7点,上涨0.91%,沪市当日共成交2077.4亿元。

上证综指早盘高开于4021.42点,开盘后快速回落至当日最低3991.48点,此后震荡走高,午盘最高4072.14点,创历史新高,但此后出现一波跳水行情,尾盘有所回升,全天收报4049.7点,上涨36.62点。

上证B股指数全天收报278.48点,大幅上涨3.14%,盘中282.08点创新高。上证基金指数收报于2985.77点,跌0.17%。

深圳证券交易所



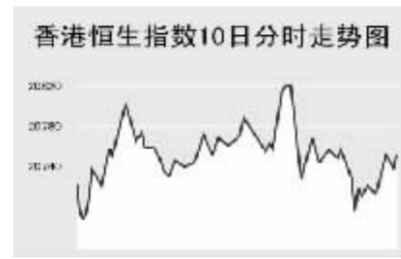
5月10日,深证成份指数再创新高,全天收报11574.16点,上涨0.49%,深市当日成交993.34亿元。

深成指早盘开盘于11527.91点,开盘后快速回落至当日最低11407.87点,此后呈现震荡上扬走势,午盘最高11645.21点,创新高后出现一波急速下挫,之后有所回升,全天收报11574.16点,上涨56.41点。

德露露等酿酒食品类个股也出现一定幅度下跌。其他成交较为活跃的个股中,万科A跌1.51%,报21.55元;铝业股份涨停,报16.09元;五粮液涨0.45%,报24.66元;鞍钢股份涨5.63%,报19.89元;丰原生化涨0.92%,报10.99元;深能源A涨2.93%,报17.9元。

中小板指数收报4321.74点,跌0.44%。深证B股指数涨2.16%,收报728.92点。深证基金指数收报2842.13点,涨0.06%。

香港交易所



5月10日,恒生指数全天下跌0.47%,收报20746.27点,恒生国企指数上涨0.48%,收报10566.67点,全天成交605亿港元。

恒生指数早盘大幅低开于20729.5点,开盘后快速回落至当日最低20683.3点,此后震荡走高,午盘最高至20821.9点,此后急速下挫,全天收报20746.27点,下跌98.5点。

中国移动当日除息,中国移动下跌1.3%。投资者认为汇丰控股近期涨幅过大,汇丰下跌0.5%。

中国移动当日除息,中国移动下跌1.3%。投资者认为汇丰控股近期涨幅过大,汇丰下跌0.5%。华尔街日报报道美国证监会可能调查东亚银行主席李国宝与涉嫌道琼斯股票内幕交易香港商人之间的关系,东亚银行下跌1.2%。

Table with columns: Index Name, Close, Change. Lists various market indices like Shanghai 300, Hang Seng, etc.

上海期货交易所

Table with columns: Main Contract, Close Price, Change, Open Interest. Lists commodities like Aluminum, Steel, etc.

5月10日,沪铜、沪锌继续下跌,沪橡胶大幅下挫。

国际原油跌势有所减缓,沪燃料油早盘低开并维持低位震荡,尾盘快速拉升,收报3391元,上涨12元。

大连商品交易所

Table with columns: Main Contract, Close Price, Change, Open Interest. Lists commodities like Soybean, Corn, etc.

5月10日,大商所各主力品种涨跌互现。

连大豆早盘高开,盘中随外盘回落,之后维持宽幅震荡,全天收报3146元,上涨4元。连玉米受外盘影响,早盘高开,快速回落,之后逐步走低,全天收报1671元,小幅下跌2元。

郑州商品交易所

Table with columns: Main Contract, Close Price, Change, Open Interest. Lists commodities like Cotton, Sugar, etc.

5月10日,郑商所各主力品种走势疲软。

美棉上交易日高开低走,郑棉高开,后震荡回落,全天平盘收报于13165元。郑糖早盘高开,早盘出现一波快速下挫,之后震荡走低,收报3753元,下跌33元。

中国外汇交易中心

Table showing the RMB Exchange Rate Intermediate Price (May 10) for various currencies like USD, HKD, JPY, etc.

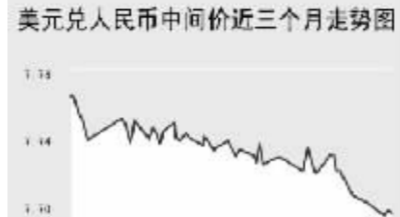


Table showing the Foreign Exchange Spot Transaction Close Price for various currencies like USD, HKD, JPY, etc.

Table showing the China Bank Foreign Exchange Rate for various currencies like GBP, USD, etc.

5月10日人民币兑美元出现小幅上涨,美元兑人民币的中间价报于7.6965,较上一交易日下调6个基点。

人民币兑其他主要货币的中间价中,人民币相对欧元、日元和港元表现为升值;1欧元兑换10.4153元人民币,下调0.0081,100日元兑换6.4063元人民币,下调0.0184,1港币兑换0.9842元人民币,下调0.0002。

银行间市场:拆借、回购

Table showing the Shanghai Interbank Market Lending Rate (May 10) for various terms like O/N, 1W, 2W, etc.

Table showing the Interbank Reverse Repo Rate for various terms like FR001, FR007, etc.

Table showing the Interbank Credit Lending Rate for various types of loans like IB0001, IB0007, etc.

Table showing the Interbank Collateralized Lending Rate for various types of loans like R001, R007, etc.

Table showing the Interbank Buy-Back Lending Rate for various types of loans like OR001, OR007, etc.

5月10日上海银行间同业拆放利率(shibor)各品种全线上调。其中隔夜品种利率为1.7021%,上调2.44个基点;1周品种利率水平为1.872%,上调7.63个基点。

5月10日全国银行间同业拆借市场成交量较大幅度减少,全天成交金额为178.455亿元;加权平均利率水平为1.9432%,上调6.12个基点。

5月10日全国银行间质押式回购市场加权平均利率下调0.2个基点,水平为1.8109%;成交量较大幅度减少,全天共成交1570.6467亿元。

债券市场

Table showing the Securities Market Bond Index Movement for various indices like Shanghai Government Bond, etc.

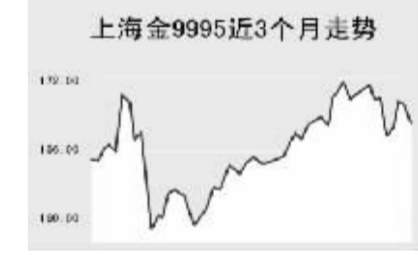
Table showing the Interbank Market Bond Index Movement for various types of bonds like Government Bond, etc.

5月10日交易所企业债指数普遍下跌,而国债指数震荡收平;银行间债市各品种纷纷上涨。

上证国债指数以111.26点开盘,之后窄幅震荡,最低达到111.15点,随后有所反弹,最终以111.26点收盘,较前一交易日持平。

上海黄金交易所

Table showing the Shanghai Gold 9995 Exchange Rate for various contracts like Gold 9995, etc.



WORLD 国际市场

股→票

Table showing the Asia Pacific Major Stock Market with columns for Index Name, Close, Change.

5月10日,亚洲各主要股指涨跌互现。

日经225指数下跌11.16点,报17736.96点。丰田汽车预估获利将出现自1999年以来最小增幅,丰田下跌1.8%,日本电装跌4.2%。

韩国KOSPI指数再创新高,全天上涨6.26点,报1599.68点。花旗调升四大造船业者股票目标价,现代重工上涨3.6%,排名第二大的三星重工也上涨1.5%。

新加坡海峡时报指数上涨16.54点,报3469.26点。投资者看好银行贷款会加速增长,银行股走强,星展集团上涨0.4%,大华银行上涨1.8%。

欧洲、非洲、中东主要股票市场

Table showing the Europe, Africa, Middle East Major Stock Market with columns for Index Name, Close, Change.

5月10日,欧洲各主要指数走势疲软。

截至发稿时间,英国富时100指数下跌19.7点,最新报6529点。力拓矿业、必和必拓等矿产股领跌大盘。

Table showing the America Major Stock Market with columns for Index Name, Close, Change.

商品→期货

Table showing the Energy Market with columns for Contract, Unit, Latest Price, Change.

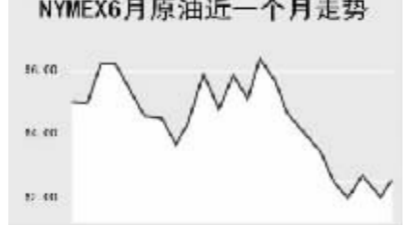
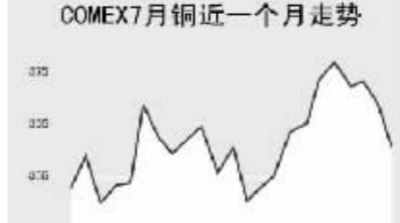
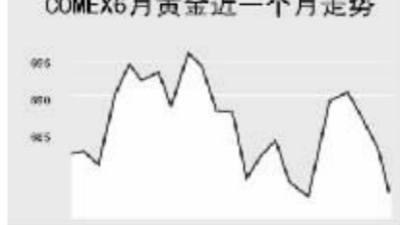


Table showing the Agriculture Market with columns for Contract, Unit, Latest Price, Change.



金属市场

Table showing the Metal Market with columns for Contract, Unit, Latest Price, Change.



10日纽约原油期货价格受市场影响止跌上扬,盘中最高探至62.48美元附近,截至发稿时纽约6月原油报62.14美元,涨0.96%。

外→汇

Table showing the Major Currency Exchange Rate with columns for Currency, Value, Change.

Table showing the Major Currency Interbank Lending Rate with columns for Currency, Value, Change.

利率→债券

Table showing the Major Currency Interbank Lending Rate with columns for Currency, Value, Change.

Table showing the Government Bond Yield Rate with columns for Bond Type, Yield Rate, Previous Yield Rate.

Table showing the Government Bond Yield Rate with columns for Bond Type, Yield Rate, Previous Yield Rate.