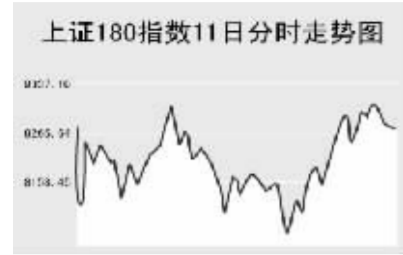


CHINA 中国市场

上海证券交易所

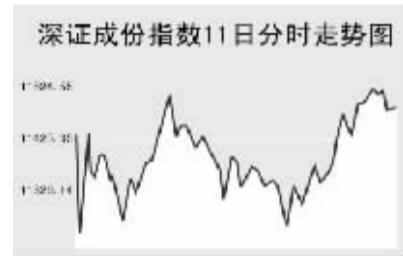


5月11日,上证综指全天宽幅震荡,收报4021.68点,下跌0.69%,沪市当日共成交1832.5亿元。

上证综指早盘高开于4024.42点,全天维持在前收盘点位下方宽幅震荡,最高至4039.67点,最低至3949.37点,全天收报4021.68点,下跌28.02点。沪市股票当日共成交1832.5亿元,成交量较上交易日大幅缩量。沪市个股涨跌少跌多。农业板块表现突出,中牧股份、九发股份均涨停收报。荣华实业等个股也有一定幅度上扬。有色金属当日走势疲软,中孚实业、宏达股份跌幅均在5%以上。贵研铂业等个股也有较大幅度回落。当日成交活跃的个股方面,中国联通涨2.05%,报6.48元;民生银行涨2.95%,报13.97元;中国铝业涨4.26%,报20.06元;上港集团跌0.08%,报11.86元;武钢股份涨3.04%,报11.88元;中信证券跌1.41%,报55.98元;中国石化跌0.63%,报12.66元;中国人寿跌2.66%,报39.22元;雅戈尔涨0.8%,报26.49元。

上证B股指数全天收报289.21点,大幅上涨3.85%,盘中291.43点创新高。上证基金指数收报于2950.98点,跌1.17%。

深圳证券交易所



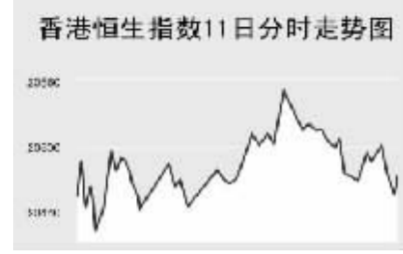
5月11日,深证成份指数全天收报11489.93点,下跌0.73%,深市当日成交907.5亿元。

深成指早盘开盘于11436.36点,全天维持低位宽幅震荡,最低至1123.72点,最高至11522.85点,全天收报11489.93点,下跌84.23点。深市当日共成交907.5亿元,较上交易日有较大缩量。深市个股涨跌少跌多。ST股整体走势强劲,S*ST星美、*ST康达等多只个股涨停。化纤类个股走势强于大盘,山东海龙、*ST丹东等个股具有较为明显上涨。钢铁股出现一定幅度回落,本钢板材、大冶特钢等个股跌幅

在4%以上。其他成交较为活跃的个股中,吉林敖东涨停,报116.71元;万科A涨3.9%,报22.39元;铝业股份跌0.25%,报16.05元;华联控股涨3.58%,报11.29元;五粮液跌2.39%,报24.07元;太钢不锈跌0.08%,报25.91元;风华高科涨6.67%,报12.48元;宏源证券跌3.09%,报36.05元;丝绸股份涨1.96%,报9.37元。

中小板指数收报4277.37点,跌1.03%。深证B股指数跌0.81%,收报723.03点。深证基金指数收报2811.89点,跌1.06%。

香港交易所



5月11日,恒生指数全天下跌1.34%,收报20468.21点,恒生国企指数下跌1.65%,收报10392.01点,全天成交606亿港元。

恒生指数早盘大幅低开于20454点,开盘后震荡回落至当日最低20420.1点,此后震荡走高,午盘最高至20552.6点,此后震荡下跌,全天收报20468.21点,下跌278.01点。恒生国企指数全天呈现先扬后抑走势,收报10392.01点,下跌174.7点。

市场担心美国零售销售下降并且贸易逆差扩大可能加剧美国经济增长放缓,在美国市场开展业务的公司股票下跌,汇丰控股下跌0.7%,利丰下跌0.9%。部分近期涨幅较大的股票当日出现一定幅度回调,马钢股份下跌5.7%,国美电器第一季度利润飙升75%,国美电器上涨4.3%。绿城中国计划发行23.1亿元人民币的可转债,绿城中国下跌5.7%。其它内资金融股方面,中国人寿跌0.5港元,报24.6港元;工商银行下跌0.09港元,报4.21港元;交通银行下跌0.07港元,报8.23港元;中国银行跌0.06港元,报3.86港元;中国平安跌1.3港元,报44.45港元。

Table with 3 columns: 指数名称, 收盘, 涨跌. Lists various market indices and their performance.

上海期货交易所

Table with 4 columns: 主力合约, 收盘价(元), 涨跌(元), 持仓量(手). Lists commodity prices.

5月11日,上期所各主力品种全线下跌,沪铜跌停。

沪燃料油受外盘影响早盘小幅高开,开盘后快速回落,早盘收盘前快速回落,午盘开盘后继续下挫,收报3330元,下跌45元。伦铜上交易日大幅下跌,沪铜早盘大幅低开,尾盘跌停,全天收报69420元。沪锌随沪铜联动下挫,收报33330元,下跌1115元。沪铝收报20410元,下跌160元。沪橡胶早盘低位整理,午盘有所回升,收报19780元,大跌450元。

大连商品交易所

Table with 4 columns: 主力合约, 收盘价(元), 涨跌(元), 持仓量(手). Lists commodity prices.

5月11日,大商所各主力品种涨跌互现。

连大豆受美豆上交易日下跌影响早盘低开,盘中随外盘走高,全天收报3154元,上涨9元。美玉米上交易日大幅下挫,连玉米大幅低开,尾盘走高,全天收报1672元,小幅下跌2元。连豆粕全天维持在低位宽幅震荡,收报2545元,下跌8元。受美豆油上扬带动,连豆油早盘高开走高,全天收报7084元,上涨72元。

郑州商品交易所

Table with 4 columns: 主力合约, 收盘价(元), 涨跌(元), 持仓量(手). Lists commodity prices.

5月11日,郑商所各主力品种走势疲软。

郑棉延续近期连续下跌走势,全天呈现震荡下跌走势,收报13140元,下跌40元。郑糖早盘低开,开盘后震荡走高,午盘开盘后有所回升,收报3771元,下跌12元。美麦走势依旧疲软,郑强麦早盘低开,盘中震荡回升,全天收报于1768元,下跌8元。PTA延续近期疲软走势,早盘开盘后单边回落,午盘维持低位整理,收报8630元,下跌114元。

中国外汇交易中心

Table with 3 columns: 人民币中间价(5月11日), 中间价, 变动. Lists exchange rates.

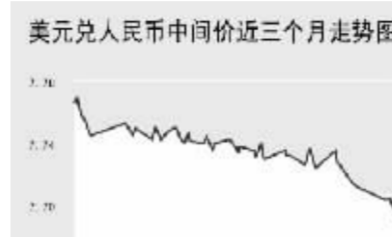


Table with 4 columns: 货币对, 询价买价, 询价卖价. Lists various exchange rates.

Table with 4 columns: 货币名称, 现汇买入价, 现钞买入价, 卖出价. Lists various exchange rates.

Table with 4 columns: 品种, 利率, 升降, 成交金额, 增减. Lists interest rates.

5月11日人民币兑美元出现大幅上涨,美元兑人民币的中间价报于7.6835,较上一交易日下调130个基点。

人民币兑其他主要货币的中间价中,人民币相对欧元、英镑和港元表现为升值;1欧元兑换10.347元人民币,下调0.0683,1英镑兑换15.2087元人民币,下调0.1323,1港币兑换0.9823元人民币,下调0.002。人民币相对日元表现为贬值,100日元兑换6.4099元人民币,上调0.0036。

银行间市场:拆借、回购

Table with 4 columns: 期限, Shibor(%), 涨跌(BP). Lists interbank market data.

Table with 4 columns: 品种, 期限, 利率(%), 前利率(%). Lists interbank market data.

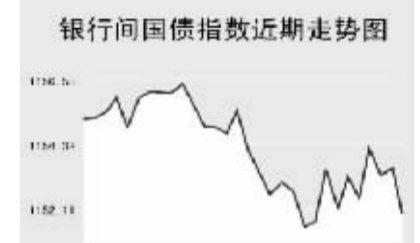
Table with 4 columns: 品种, 加权利率(%), 升降(基点), 成交金额(亿元), 增减(亿元). Lists interbank market data.

Table with 4 columns: 品种, 加权利率(%), 升降(基点), 成交金额(亿元), 增减(亿元). Lists interbank market data.

Table with 4 columns: 品种, 加权利率(%), 升降(基点), 成交金额(亿元), 增减(亿元). Lists interbank market data.

债券市场

Table with 3 columns: 名称, 收盘点位, 涨跌. Lists bond market data.



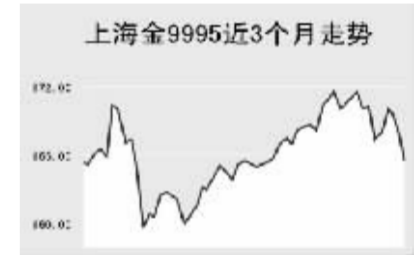
5月11日交易所企业债指数和国债指数震荡走高,银行间债市各品种则纷纷下跌。

上证国债指数以111.27点开盘,之后窄幅震荡,最低达到111.23点,随后有所反弹,最终以111.29点收盘,较前一交易日上涨0.03点。银行间国债指数以1154.74点开盘,这也是全天最高点,最终以1151.95点收盘,较前一交易日下跌1.89点。

交易所企业债品种出现小幅上涨,上证企业债指数收盘为121.38点,较前一交易日上涨0.08点,巨潮企业债指数收盘为121.17点,较前一交易日下跌0.07点。银行间债券市场中,中长期指数、新债指数和短中期指数跌幅较大,只有政策性金融债指数小幅上涨。

上海黄金交易所

Table with 3 columns: 合约, 收盘价(元), 涨跌(元). Lists gold market data.



WORLD 国际市场

股→票

Table with 3 columns: 指数名称, 收盘, 涨跌. Lists major stock indices.

11日,亚洲各主要股指走势疲软。日经225指数下跌183.24点,报17553.72点。美国零售销售降幅创下纪录,出口类股领跌。Sony跌1.7%,佳能跌1.9%。贝尔斯登公司常务董事HiroakiKuramochi指出,三越公司成为收购目标,三越大涨7.3%。此外,Konica Minolta大跌7.6%,横河电机重挫16%。韩国KOSPI指数再创新高,全天上涨3.88点,报1603.56点。Yeoohun NCC表示将关闭一座工厂一个月,石化产品供给吃紧,石化股大涨,Honam石化大涨14%,LG石化大涨9%。

新加坡海峡时报指数下跌22.34点,报3446.92点。受到美国零售额下滑、贸易逆差恶化的影响,外贸股下跌,Venture股价下跌0.7%,星展集团下跌0.4%。市场传言新加坡航空获数字可能超越预期,新加坡航空上涨1.1%。高盛建议投资者买进新加坡石油,新加坡石油则上涨0.8%。

欧洲、非洲、中东主要股票市场

Table with 4 columns: 指数名称, 最新, 涨跌, 前日收盘. Lists major stock indices.

5月11日,欧洲各主要指数走势疲软。截至发稿时间,英国富时100指数上涨7.9点,最新报6532点。汇丰控股、力拓矿业等股领涨大盘。德国DAX30指数跌40.01点,最新报7375.32点。西门子、安联保险等股走软打压指数。法国CAC40指数跌27.81点,最新报5984.95点。Sanofi-Aventis、法国兴业银行等股走弱带动指数下跌。

美洲主要股票市场

Table with 4 columns: 指数名称, 最新, 涨跌, 前日收盘. Lists major stock indices.

商品→期货

Table with 4 columns: 合约, 单位, 最新价, 涨跌. Lists commodity prices.

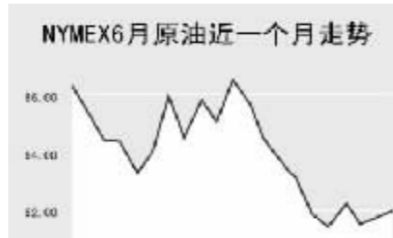
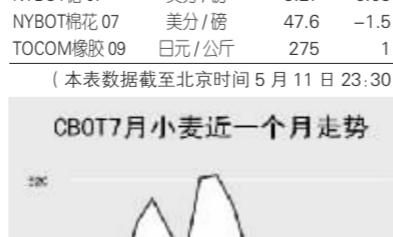
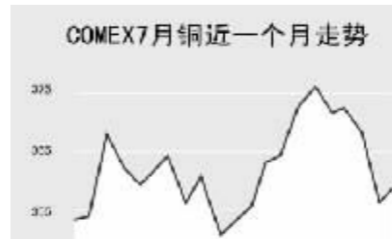
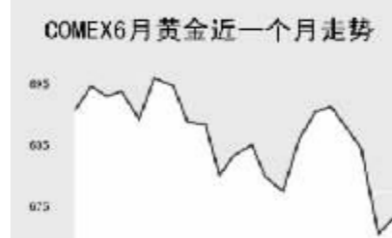


Table with 4 columns: 合约, 单位, 最新价, 涨跌. Lists commodity prices.



金属市场

Table with 4 columns: 合约, 单位, 最新价, 涨跌. Lists metal prices.



11日纽约原油期货价格小幅上扬,盘中最高探至62.47美元附近,截至发稿时间纽约6月原油报61.94美元,涨0.24%,布伦特6月原油报66.29美元,涨0.76%;有色金属方面,11日截至发稿时间各品种主力合约全线上涨,其中,COMEX银涨幅超过2%,伦敦铝涨幅超过1.7%;此外,CBOT农产品市场11日截至发稿时间各品种主力合约纷纷上涨,其中,CBOT大豆涨幅超过2%。

外→汇

Table with 3 columns: 品种, 1美元价值, 1欧元价值. Lists exchange rates.

Table with 4 columns: 品种, 利率, 升降, 成交金额, 增减. Lists interest rates.

利率→债券

Table with 4 columns: 品种, 利率, 升降, 成交金额, 增减. Lists interest rates.

Table with 4 columns: 品种, 利率, 升降, 成交金额, 增减. Lists interest rates.

Table with 3 columns: 品种, 收益率, 前收益率. Lists bond yields.