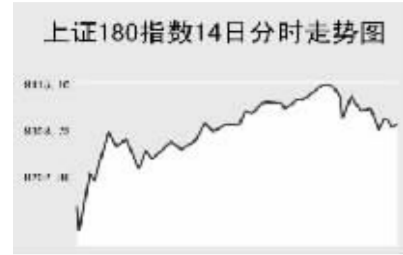


CHINA 中国市场

上海证券交易所

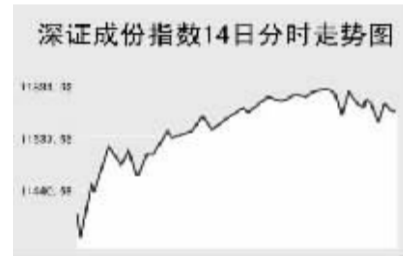


5月14日,上证综指再创新高,全天收报4046.39点,上涨0.61%,沪市当日共成交1850.75亿元。

上证综指早盘低开于3970.66点,开盘后快速回落至当日最低3940.36点,此后呈现震荡上扬走势,午盘最高4081.43点创新高,之后震荡回落,全天收报4046.39点,上涨24.71点。

上证B股指数全天收报316.79点,大幅上涨9.54%,盘中316.83点创新高,大部分B股涨停收报。上证基金指数收报于2964.26点,涨0.45%。

深圳证券交易所



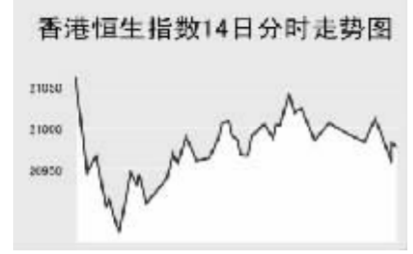
5月14日,深证成份指数再创新高,全天收报11732.08点,上涨2.11%,深市当日成交915.01亿元。

深成指早盘低开于11356.95点后快速回落至当日最低11244.21点,此后震荡走高,至最高11814.56点创新高后有所回落,全天收报11732.08点,上涨242.15点。

活跃的个股中,万科A涨7.46%,报24.06元;吉林敖东涨停,报128.38元;锌业股份涨9.16%,报17.52元;五粮液跌0.62%,报23.92元;一汽轿车涨8.92%,报12.7元;攀钢钢铁涨3%,报10.97元;中兴通讯跌1.43%,报45.59元;宏源证券涨2.44%,报36.93元;金融街涨6.01%,报20.83元。

中小板指数收报4328.19点,涨1.19%。深证B股指数涨5.78%,收报764.82点,盘中777.67点创新高。深证基金指数收报2804.89点,跌0.25%。

香港交易所



5月14日,香港股市大幅飙升并创历史新高,恒生指数全天大涨2.5%,收报20979.24点,恒生国企指数大涨5.4%,收报10948.72点,全天成交949亿港元。

恒生指数早盘大幅高开于21036.6点,开盘即上扬至当日最高21065.6点,此后快速回落,最低至20870点,之后则维持震荡上扬走势,午盘后有所回落,全天收报20979.24点,大涨511点。

恒生国企指数当日涨幅更是惊人,全天大涨556.7点,收报10948.72点,当日最高至10964.3点。香港股市当日共成交949亿港元更是创成交新高。

内地政府宣布将首次允许国内银行投资海外股市,市场认为大量资金将投向在香港上市的内地股,内资股大幅上扬,中国移动上涨4%,中国人寿上涨5.9%,中国石化上涨10%,江西铜业上涨19%。其它内资金融股方面,工商银行上涨0.1港元,报4.31港元;交通银行上涨0.2港元,报8.43港元;中国银行涨0.14港元,报4港元;建设银行涨0.15港元,报4.92港元;中国平安涨3.25港元,报47.7港元。

Table with 3 columns: 指数名称, 收盘, 涨跌. Lists various market indices and their performance.

上海期货交易所

Table with 4 columns: 主力合约, 收盘价(元), 涨跌(元), 持仓量(手). Lists commodity prices.

5月14日,沪燃料油、沪橡胶收高,沪铜、沪锌继续走软。

纽约原油近期有所反弹,沪燃料油开盘快速回落后又快速拉升,尾盘继续走高,全天收报3384元,上涨26元。沪铜早盘开盘后走势平稳,午盘在外盘影响下快速回落,全天收报68880元,下跌1000元。

大连商品交易所

Table with 4 columns: 主力合约, 收盘价(元), 涨跌(元), 持仓量(手). Lists commodity prices.

5月14日,大商所各主力品种全线走高。

美大豆大幅走高,连大豆早盘开盘后继续上扬,此后维持在高位整理,全天收报3218元,上涨75元。连玉米受美玉米上交易日大幅收高带动,早盘大幅高开,全天维持高位波动,收报1682元,上涨12元。

郑州商品交易所

Table with 4 columns: 主力合约, 收盘价(元), 涨跌(元), 持仓量(手). Lists commodity prices.

5月14日,郑棉下跌,其他品种上落。

美棉继续走软,盘中再创近期新低,郑棉大幅低开并逐步回升,全天收报13115元,下跌35元。郑糖高开并维持震荡上扬走势,收报3815元,上涨40元。

中国外汇交易中心

Table with 3 columns: 人民币中间价(5月14日), 中间价, 变动. Lists exchange rates.

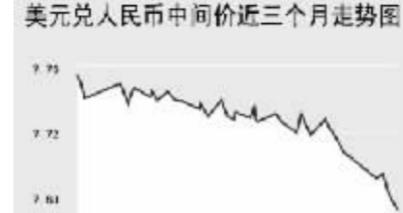


Table with 3 columns: 货币对, 询价买价, 询价卖价. Lists exchange rates.

Table with 3 columns: 货币对, 竞价买价, 竞价卖价. Lists exchange rates.

Table with 3 columns: 货币名称, 现汇买入价, 现钞买入价, 卖出价. Lists exchange rates.

Table with 3 columns: 品种, 利率(%), 升降(基点), 成交金额(亿元), 增减(亿元). Lists interest rates.

Table with 3 columns: 品种, 利率(%), 升降(基点), 成交金额(亿元), 增减(亿元). Lists interest rates.

5月14日人民币兑美元出现大幅上涨,美元兑人民币的中间价报于7.6739,较上一交易日下调96个基点。

银行间市场:拆借、回购

Table with 3 columns: 期限, Shibor(%), 涨跌(BP). Lists interbank rates.

Table with 3 columns: 品种, 期限, 利率(%), 前利率(%). Lists interbank rates.

Table with 3 columns: 品种, 利率(%), 升降(基点), 成交金额(亿元), 增减(亿元). Lists interbank rates.

Table with 3 columns: 品种, 利率(%), 升降(基点), 成交金额(亿元), 增减(亿元). Lists interbank rates.

Table with 3 columns: 品种, 利率(%), 升降(基点), 成交金额(亿元), 增减(亿元). Lists interbank rates.

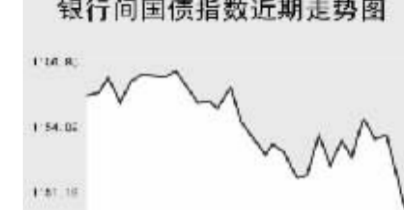
Table with 3 columns: 品种, 利率(%), 升降(基点), 成交金额(亿元), 增减(亿元). Lists interbank rates.

Table with 3 columns: 品种, 利率(%), 升降(基点), 成交金额(亿元), 增减(亿元). Lists interbank rates.

债券市场

Table with 3 columns: 名称, 收盘点位, 涨跌. Lists bond indices.

Table with 3 columns: 名称, 收盘点位, 涨跌. Lists bond indices.



5月14日交易所企业债指数震荡收高,国债指数小幅收低;银行间债市各品种则纷纷下跌。

上证国债指数以111.32点开盘,之后窄幅震荡,最高达到111.46点,随后震荡走低,最终以111.24点收盘,较前一交易日下跌0.05点。

交易所企业债品种出现小幅上涨,上证企业债指数收报为121.41点,较前一交易日上涨0.02点,巨潮企业债指数收报为121.2点,上涨0.03点。

Table with 3 columns: 合约, 收盘价(元), 涨跌(元). Lists bond prices.

Table with 3 columns: 合约, 收盘价(元), 涨跌(元). Lists bond prices.



WORLD 国际市场

股→票

Table with 3 columns: 指数名称, 收盘, 涨跌. Lists Asian stock indices.

Table with 3 columns: 指数名称, 收盘, 涨跌. Lists Asian stock indices.

5月14日,亚洲各主要股指全线收高。

日经225指数上涨124.22点,报17677.94点。受美国经济数字带动,出口股上涨。丰田汽车涨2.4%, Sony涨1.4%。

韩国KOSPI指数上涨2.21点,报1605.77点。由于近期银行类股涨幅落后其它股,且银行股市盈率偏低,当日金融股大涨,国民银行涨2.2%,Shinhan金融集团涨2.1%。

新加坡海峡时报指数创新高,全天上涨54.18点,报3501.1点。新加坡航空公司公布最新获利数字超越分析师预测,另外,该公司还宣布注销部分股票,当日新航上涨2.2%。

欧洲、非洲、中东主要股票市场

Table with 4 columns: 指数名称, 最新, 涨跌, 前日收盘. Lists European stock indices.

Table with 4 columns: 指数名称, 最新, 涨跌, 前日收盘. Lists European stock indices.

5月14日,欧洲各主要指数走势疲软。

截至发稿时间,英国富时100指数下跌10.6点,最新报6555.1点。汇丰控股、力拓矿业等股领跌大盘。德国DAX30指数涨20.62点,最新报7499.96点。

Table with 4 columns: 指数名称, 最新, 涨跌, 前日收盘. Lists European stock indices.

Table with 4 columns: 指数名称, 最新, 涨跌, 前日收盘. Lists European stock indices.

商品→期货

Table with 4 columns: 合约, 单位, 最新价, 涨跌. Lists commodity prices.

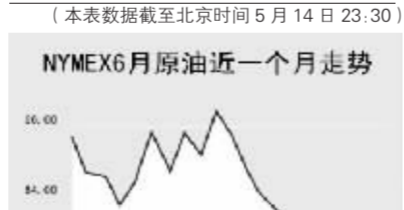
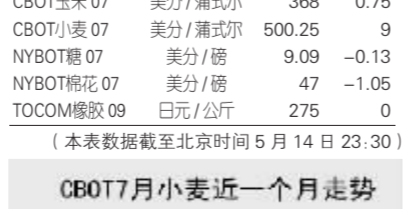
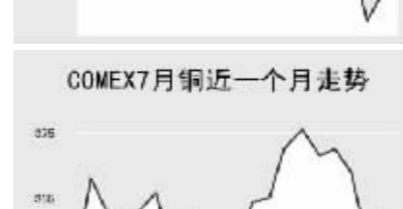
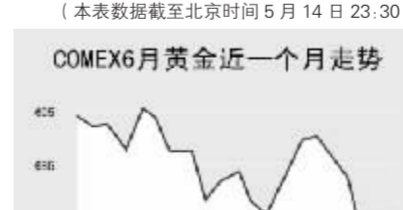


Table with 4 columns: 合约, 单位, 最新价, 涨跌. Lists commodity prices.



金属市场

Table with 4 columns: 合约, 单位, 最新价, 涨跌. Lists metal prices.



14日纽约原油期货价格出现小幅上扬,盘中最高探至63.07美元附近,截至发稿时间纽约6月原油报62.69美元,涨0.64%。

外→汇

Table with 3 columns: 品种, 1美元价值, 1欧元价值. Lists exchange rates.

Table with 3 columns: 品种, 1美元价值, 1欧元价值. Lists exchange rates.

Table with 3 columns: 品种, 1美元价值, 1欧元价值. Lists exchange rates.

Table with 3 columns: 品种, 1美元价值, 1欧元价值. Lists exchange rates.

Table with 3 columns: 品种, 1美元价值, 1欧元价值. Lists exchange rates.

利率→债券

Table with 4 columns: 品种, 收益率(%), 前收益率(%). Lists interest rates.

Table with 4 columns: 品种, 收益率(%), 前收益率(%). Lists interest rates.

Table with 4 columns: 品种, 收益率(%), 前收益率(%). Lists interest rates.

Table with 4 columns: 品种, 收益率(%), 前收益率(%). Lists interest rates.

Table with 4 columns: 品种, 收益率(%), 前收益率(%). Lists interest rates.