

CHINA 中国市场

上海证券交易所

上证180指数15日分时走势图



5月15日,上证综指大幅下挫,全天收报3899.18点,大跌3.64%,沪市当日共成交2054.94亿元。

上证综指早盘高开于4055.83点,开盘后最高至4069.85点,此后交易时间基本呈现震荡下跌走势,全天收报3899.18点,大跌147.21点。沪市股票当日共成交2054.94亿元,成交量明显放大。沪市个股涨跌比约为1:3。ST股延续近期强劲走势,ST秦岭、ST冰熊等多只个股涨停报收。外贸类股当日大幅下挫,东方创业、中大股份、厦门国贸跌幅超过9%。银行股走势同样疲软,多只银行股跌幅超过5%。当日成交活跃的个股方面,新股交通银行涨71.39%,报13.54元;民生银行跌6.3%,报13.53元;中国联通跌4.85%,报6.08元;中国石化跌3.5%,报12.39元;中国铝业跌5.52%,报18.67元;宝钢股份跌4.89%,报12.63元;中电股份跌7.11%,报18.3元;雅戈尔跌6.24%,报24.79元;巴士股份涨停,报14.73元。

上证B股指数全天收报310.68点,下跌1.93%,盘中344.93点创新高。上证基金指数收报于2892.74点,跌2.41%。

深圳证券交易所

深证成份指数15日分时走势图



5月15日,深证成份指数盘中创新高后大幅下挫,全天收报11414.54点,大跌2.71%,深市当日成交974.46亿元。

深成指早盘高开于11754.7点,开盘后震荡上扬至历史新高11828.93点,此后震荡回落直至收盘,全天收报11414.54点,大跌317.54点。深市当日共成交974.46亿元,较上交易日有一定幅度放量。化纤类股当日表现突出,山东海龙涨停报收,新乡化纤、ST仁和等个股均有一定幅度上扬。ST股大幅走强,*ST康达、*ST长钢等多只ST股涨停报收。超声电子、陕解放A等3G

概念股当日大幅下挫。其他成交较为活跃的个股中,万科A跌4.53%,报22.97元;吉林敖东大跌9.99%,报115.55元;五粮液涨1.17%,报24.2元;铝业股份涨3.77%,报18.18元;攀钢钢铁平盘报收于10.97元;银基发展涨4.4%,报11.16元;一汽轿车跌4.88%,报12.08元。

中小板指数收报4214.52点,跌2.63%。深证B股指数跌3.29%,收报739.68点,盘中803.61点创新高。深证基金指数收报2732.02点,跌2.6%。

香港交易所

香港恒生指数15日分时走势图



5月15日,恒生指数全天下跌0.5%,收报20868.15点,恒生国企指数下跌0.5%,收报10893.05点,全天成交770亿港元。

恒生指数早盘高开于20985.9点,开盘震荡上扬至当日最高21088.9点,此后震荡回落,午盘开盘后更是加速下跌,之后维持低位震荡,最低至20826.9点,全天收报20868.15点,下跌111.1点。恒生国企指数全天下跌55.7点,收报10893.05点,当日最高至11133.4点。

部分市场投资者认为近期涨幅过大,中国移动下跌0.7%,汇丰控股下跌0.4%,和记黄埔跌1%。交通银行A股当日在上海首日挂牌交易,交通银行上涨1.1%。国泰航空报告说,4月份与其港龙航空子公司合计旅客数量按年增加了2.2%,国泰航空上涨2.2%。麦格理银行提高了对香港交易所的评级,香港交易所上涨0.2%。其它内资金融股方面,中国人寿平盘报收于26.05港元;工商银行平盘报收于4.31港元;建设银行平盘报收于4.92港元;中国银行涨0.03港元,报4.03港元;中国平安下跌0.85港元,报46.85港元。

Table with 3 columns: 指数名称, 收盘, 涨跌

上海期货交易所

Table with 4 columns: 主力合约, 收盘价(元), 涨跌(元), 持仓量(手)

5月15日,沪燃料油走强,沪铜、沪锌跌停。

纽约原油上交易日小幅收高,当日盘中继续走高,沪燃料油全天呈现震荡上扬走势,收报3414元,上涨51元。伦铜、伦铝上交易日大幅下挫,沪铜、沪铝当日大幅低开,以跌停报收,沪铜收报66690元,跌2780元;沪铝收报32255元,跌1345元。沪铝走势同样疲软,收报20140元,下跌460元。沪橡胶随东京胶走低,全天收报19260元,下跌490元。

大连商品交易所

Table with 4 columns: 主力合约, 收盘价(元), 涨跌(元), 持仓量(手)

5月15日,大商所各主力品种全线走软。

美大豆当日盘中走势疲软,连大豆全天呈现宽幅震荡,收报3203元,下跌8元。美玉米上交易日收阴下跌,连玉米全天维持在低位震荡,收报1677元,下跌7元。连豆粕开盘后快速回落,此后维持低位波动,报收2572元,下跌15元。连豆油同样呈现出较大幅度的震荡,全天收报7216元,下跌32元。

郑州商品交易所

Table with 4 columns: 主力合约, 收盘价(元), 涨跌(元), 持仓量(手)

5月15日,PTA收高,其他品种下

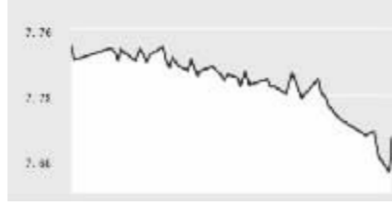
跌。美棉继续上交易日大幅收低,盘中再创近期新低,郑棉大幅低开继续走软,全天收报12970元,下跌130元。郑糖早盘探底回升,此后维持在结算价附近波动,收报3791元,下跌8元。美麦当日盘中走势疲软,郑强麦收阴下跌,全天报收于1760元,下跌17元。PTA当日开盘后急速拉升,之后震荡走高,全天收报8976元,上涨126元。

中国外汇交易中心

人民币汇率中间价(5月15日)

Table with 3 columns: 中间价, 变动

美元兑人民币中间价近三个月走势图



外汇即期交易收盘价

Table with 3 columns: 货币对, 询价买价, 询价卖价

中国银行外汇牌价

Table with 3 columns: 货币名称, 现汇买入价, 现钞买入价, 卖出价

(本表数据截至北京时间5月15日17:30)

5月15日人民币兑美元出现大幅回落,美元兑人民币的中间价报于7.6948,较上一交易日上调209个基点。

人民币兑其他主要货币的中间价中,人民币相对日元表现为升值;100日元兑换6.3844元人民币,下调0.0017;人民币相对欧元、港元和英镑表现为贬值,1欧元兑换10.4203元人民币,上调0.0337,1港元兑换0.9852元人民币,上调0.0036,1英镑兑换15.2272元人民币,上调0.0122。

银行间市场:拆借、回购

上海银行间同业拆放利率(5月15日)

Table with 3 columns: 期限, Shibor(%), 涨跌(BP)

银行间回购定盘利率

Table with 4 columns: 品种, 期限, 利率(%), 前利率(%)

银行间信用拆借行情

Table with 5 columns: 品种, 加权利率(%), 升降(基点), 成交金额(亿元), 增减(亿元)

银行间质押式回购行情

Table with 5 columns: 品种, 加权利率(%), 升降(基点), 成交金额(亿元), 增减(亿元)

银行间买断式回购行情

Table with 5 columns: 品种, 加权利率(%), 升降(基点), 成交金额(亿元), 增减(亿元)

5月15日上海银行间同业拆放利率(shibor)各品种涨跌互现。其中隔夜品种利率为1.9204%,下调8.04个基点。

5月15日全国银行间同业拆借市场成交量较大幅度增加,全天成交金额为335.91亿元,较前一交易日增加203.59亿元;加权平均利率水平为2.2444%,下调7.33个基点。各交易品种中以1天期成交为主,1天期品种成交量为249.35亿元,加权平均利率水平为1.9619%。

5月15日全国银行间质押式回购市场加权平均利率下调15.93个基点,水平为2.396%;全天共成交2115.6929亿元,较前一交易日增加730.4249亿元。交易品种以1天期成交为主,1天期品种成交量为1242.205亿元,加权平均利率水平为1.9218%。

债券市场

证券交易所债券指数行情

Table with 3 columns: 名称, 收盘点位, 涨跌

银行间市场债券指数行情

Table with 3 columns: 名称, 收盘点位, 涨跌

银行间国债指数近期走势图



5月15日交易所企业债指数和国债指数震荡走低;银行间债市各品种则纷纷下跌。

上证国债指数以111.24点开盘,这也是全天最高点,随后震荡走低,最低达到111.14点,最终以111.16点收盘,较前一交易日下跌0.08点。银行间国债指数以1150.79点开盘,这也是全天最高点,随后逐渐走低,最低达到1146.35点,最终以1146.52点收盘,较前一交易日下跌3.32点。

交易所企业债品种出现小幅下跌,上证企业债指数收盘为121.32点,较前一交易日下跌0.09点,巨潮企业债指数收盘为121.17点,下跌0.03点。银行间债券市场中,长中期指数、新债指数和综合债指数跌幅较大,只有短期融资券指数小幅上涨。

上海黄金交易所

Table with 3 columns: 合约, 收盘价(元), 涨跌(元)

上海金9995近3个月走势图



WORLD 国际市场

股→票

亚太地区主要股票市场

Table with 3 columns: 指数名称, 收盘, 涨跌

5月15日,亚洲各主要股指走势疲软。

日经225指数下跌164.96点,报17512.98点。日本政府公布的三月份机械订单结果意外下滑,市场对制造业业绩表示疑虑,三菱电机跌3.8%,石川岛播磨重工跌6.2%。索尼公司可能因PS3游戏机需求不如任天堂的Wii,出现四年以来最大单季亏损,索尼跌2.5%。受到等离子电视销售将大幅增长以及券商调升股价评等的利多激励,先锋大涨5.7%。

韩国KOSPI指数下跌16.4点,报1589.37点。Dongkuk Steel Mill表示将提高船用钢板价格,造船业者成本可能增加,现代重工跌4.8%,三星重工跌7.8%。

新加坡海峡时报指数下跌26.02点,报3475.08点。投资者担心近期股市涨势过高,新加坡航空下跌1.1%,海皇轮船下跌1.7%。

欧洲、非洲、中东主要股票市场

Table with 4 columns: 指数名称, 最新, 涨跌, 前日收盘

5月15日,欧洲各主要股指走势疲软。

截至发稿时间,英国富时100指数下跌0.4点,最新报6555.1点。汇丰控股、英国石油等股领跌大盘。德国DAX30指数涨17.62点,最新报7477.23点。戴姆勒克莱斯勒、西门子等股走强支撑指数。法国CAC40指数跌0.47点,最新报6025.95点。Veolia Environnement、Air Liquide等股走弱带动指数下跌。

美洲主要股票市场

Table with 4 columns: 指数名称, 最新, 涨跌, 前日收盘

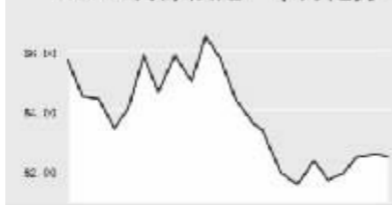
(本表数据截至北京时间5月14日23:00)

商品→期货

能源市场

Table with 4 columns: 合约, 单位, 最新价, 涨跌

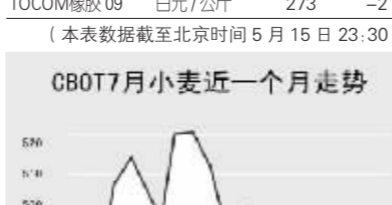
NYMEX6月原油近一个月走势图



农产品市场

Table with 4 columns: 合约, 单位, 最新价, 涨跌

CBOT7月小麦近一个月走势图



金属市场

Table with 4 columns: 合约, 单位, 最新价, 涨跌

COMEX6月黄金近一个月走势图



COMEX7月铜近一个月走势图



15日纽约原油期货价格继续温和上扬,盘中最高探至63.2美元附近,截至发稿时间纽约6月原油报62.93美元,涨0.75%,布伦特6月原油报67.31美元,涨0.72%;有色金属方面,15日截至发稿时间各品种主力合约小幅上扬,其中,COMEX铜涨幅超过1%,伦敦镍涨幅超过3%;此外,CBOT农产品市场15日截至发稿时间各品种主力合约涨跌互现,其中,NYBOT糖跌幅超过4%。

外→汇

主要货币汇率

Table with 5 columns: 品种, 1美元价值, 1欧元价值, 涨跌

(本表数据截至北京时间5月15日22:00)

利率→债券

主要货币同业拆借利率

Table with 5 columns: 货币, 利率(%), 前利率(%), 期限

政府债券收益率

Table with 3 columns: 品种, 收益率(%), 前收益率(%)

(本表数据截至北京时间5月15日22:00)