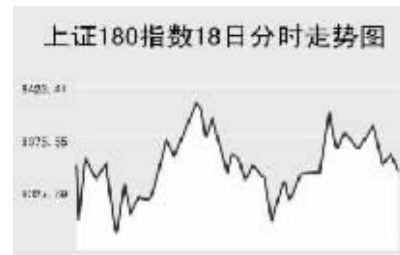


CHINA 中国市场

上海证券交易所

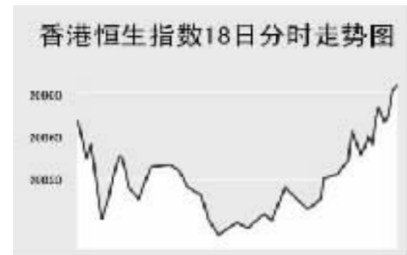


5月18日,上证综指全天收报4030.26点,下跌0.45%,沪市当日共成交1736.3亿元。

上证综指早盘低开于4041.39点,全天维持在前收盘点位下方波动,最低至3999.17点,最高至4052.1点,全天收报4030.26点,下跌18.03点。

宝钢钢涨4.26%,报12.73元;五粮液跌1.47%,报26.14元;吉林敖东跌6.23%,报56.15元;华闻传媒涨2.06%,报15.36元;一汽轿车涨4.04%,报12.87元;中集集团涨2.16%,报29.85元;铝业股份涨0.43%,报18.58元;苏宁电器涨停,报45.47元。

香港交易所



5月18日,恒生指数全天下跌0.4%,收报20904.84点,恒生国企指数下跌0.8%,收报10859.17点,全天成交564亿港元。

恒生指数早盘大幅低开于20882.9点,开盘后快速回落,此后震荡下跌,最低至20769.1点,之后维持震荡上扬,直至收盘,全天收报当日最高20904.84点,下跌89.8点。

上海期货交易所

Table with columns: 主力合约, 收盘价(元), 涨跌(元), 持仓量(手). Includes Aluminum, Copper, Fuel Oil, Rubber, and Zinc.

5月18日,沪铜连续第二日跌停,燃料油、橡胶收高。

纽约原油上交易日大幅收高,沪燃料油大幅高开,盘中缓步走低,收报3458元,上涨42元。

中国外汇交易中心

Table: 人民币汇率中间价(5月18日). Columns: 货币, 中间价, 变动. Includes USD, HKD, JPY, EUR, GBP.

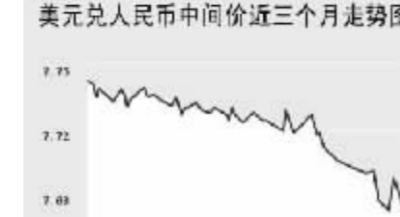


Table: 外汇即期交易收盘价. Columns: 货币对, 询价买价, 询价卖价. Includes USD, HKD, EUR, GBP.

Table: 中国银行外汇牌价. Columns: 货币名称, 现汇买入价, 现钞买入价, 卖出价. Includes GBP, USD, EUR, etc.

银行间市场:拆借、回购

Table: 上海银行间同业拆放利率(5月18日). Columns: 期限, Shibor(%), 涨跌(BP). Includes O/N, 1W, 2W, 1M, 3M, 6M, 9M, 1Y.

Table: 银行间回购定盘利率. Columns: 品种, 期限, 利率(%), 前利率(%). Includes FR001, FR007.

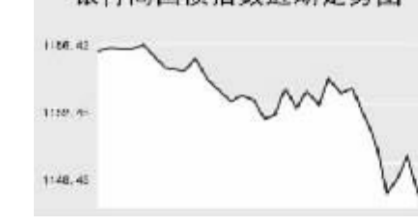
Table: 银行间信用拆借行情. Columns: 品种, 加权利率(%), 升降(基点), 成交量(亿元), 增减(亿元).

Table: 银行间质押式回购行情. Columns: 品种, 加权利率(%), 升降(基点), 成交金额(亿元), 增减(亿元).

Table: 银行间买断式回购行情. Columns: 品种, 加权利率(%), 升降(基点), 成交金额(亿元), 增减(亿元).

债券市场

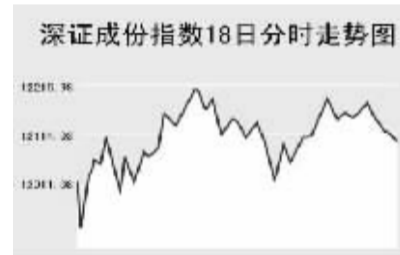
Table: 证券交易所债券指数行情. Columns: 名称, 收盘点位, 涨跌. Includes 上证国债, 上证企业, 巨潮企业.



5月18日交易所企业债指数震荡收低,国债指数小幅上涨;银行间债市各品种则纷纷下跌。

上证国债指数以111.15点开盘,全天最高111.23点,最低达到111.04点,最终以111.21点收盘,较前一交易日上涨0.05点。

深圳证券交易所



5月18日,深证成份指数再创新高,全天收报12100.1点,上涨0.74%,深市当日成交886.78亿元。

深成指早盘小幅高开于12016.8点,短暂回落至当日最低11919.15点后震荡上扬,最高12210.25点创历史新高,此后维持高位宽幅震荡,全天收报12100.1点,上涨89.02点。

Table: 指数名称, 收盘, 涨跌. Includes 沪深300, 上证综合, 上证180, etc.

大连商品交易所

Table with columns: 主力合约, 收盘价(元), 涨跌(元), 持仓量(手). Includes Soybean, Corn, Wheat, Soybean Oil.

5月18日,连大豆收高,其他品种下跌。

连大豆早盘低开维持低位震荡,午盘震荡回落,尾盘有所回升,全天收报3220元,下跌14元。

Table: 中国央行外汇牌价. Columns: 货币名称, 现汇买入价, 现钞买入价, 卖出价. Includes GBP, USD, EUR, etc.

Table: 人民币兑美元出现小幅下调,美元兑人民币的中间价报于7.6804,较上一交易日上调19个基点。

Table: 人民币兑其他主要货币的中间价中,人民币相对欧元、日元、英镑和港元均表现为升值,1欧元兑换10.3643元人民币,下调0.0232,100日元兑换6.3291元人民币,下调0.0254,1英镑兑换15.1657元人民币,下调0.0201,1港元兑换0.98206元人民币,下调0.00012。

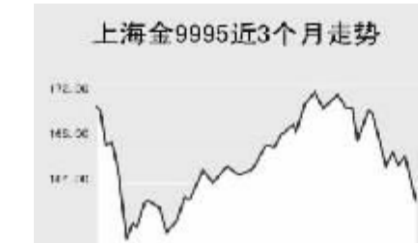
5月18日上海银行间同业拆放利率(shibor)各品种纷纷下调。其中隔夜品种均表现为升值,下调5.74个基点;1周品种利率水平为2.5784%,下调29.48个基点。

5月18日全国银行间同业拆借市场成交量小幅减少,全天成交金额为302.475亿元;加权平均利率水平为2.0544%,下调6.97个基点。各交易品种中以1天期成交为主,1天期品种成交量为240.495亿元,加权平均利率水平为1.8575%。

5月18日全国银行间质押式回购市场加权平均利率下调13.17个基点,水平为2.0244%;全天共成交1500.46亿元,较前一交易日增加89.171亿元。交易品种以1天期成交为主,1天期品种成交量为155.1657亿元,加权平均利率水平为2.299%。

上海黄金交易所

Table with columns: 合约, 收盘价(元), 涨跌(元). Includes 金100g, 金9995, 金9999, etc.



WORLD 国际市场

股→票

Table: 亚太地区主要股票市场. Columns: 指数名称, 收盘, 涨跌. Includes 东京, 韩国, 澳大利亚, etc.

5月18日,亚洲各主要股指走势疲软。

日经225指数下跌99.02点,报17399.58点。东京钢铁公司预计本年获利将下降,钢铁股下跌,东京钢铁跌4.9%,新日本制铁跌3%。

韩国KOSPI指数下跌3.33%,报1612.25点。花旗集团预测芯片生产商“尚未到底”,且毫无迹象显示动能随机存取记忆芯片价格6月会复苏,科技股下跌,三星电子跌2.1%,Hynix半导体跌3.1%。

新加坡海峡时报指数下跌13.11点,报3512.4点。投资人顾虑星展集团最近涨势已超过获利期望,星展集团下跌0.8%。上交易日创下上市以来最大涨幅的联合科技公司当日下跌5.1%。

欧洲、非洲、中东主要股票市场

Table with columns: 指数名称, 最新, 涨跌, 前日收盘. Includes 摩根士丹利欧洲, 英国富时100, etc.

5月18日,欧洲各主要指数全线走高。

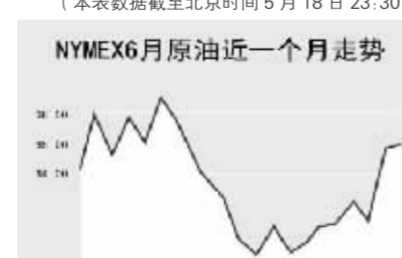
截至发稿时间,英国富时100指数上涨47点,最新报6626.3点。荷兰皇家壳牌、英国石油等石油能源股领涨大盘。德国DAX30指数涨69.55点,最新报7569.05点。

美洲主要股票市场

Table with columns: 指数名称, 最新, 涨跌, 前日收盘. Includes 道琼斯工业, 标普500, etc.

商品→期货

Table: 能源市场. Columns: 合约, 单位, 最新价, 涨跌. Includes NYMEX原油, NYMEX取暖油, etc.



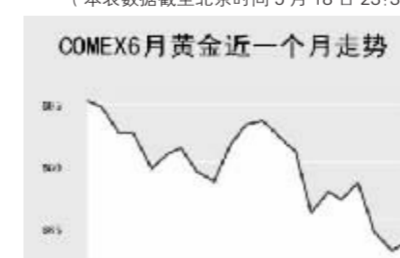
农产品市场

Table with columns: 合约, 单位, 最新价, 涨跌. Includes CBOT大豆, CBOT玉米, etc.

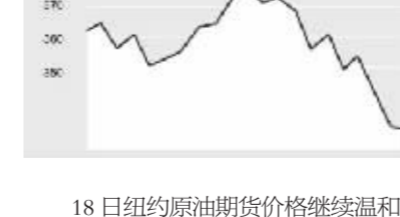


金属市场

Table with columns: 合约, 单位, 最新价, 涨跌. Includes COMEX黄金, COMEX银, etc.



COMEX7月铜近一个月走势图



18日纽约原油期货价格继续温和上扬,盘中最高探至65.63美元附近,截至发稿时间纽约6月原油报65.27美元,涨0.63%。

外→汇

Table: 主要货币汇率. Columns: 品种, 1美元价值, 1欧元价值, 涨跌. Includes USD, EUR, GBP, etc.

Table: 主要货币同业拆借利率. Columns: 品种, 美元(%), 英镑(%), 欧元(%), 日元(%).

利率→债券

Table: 政府债券收益率. Columns: 品种, 收益率(%), 前收益率(%).

Table: 主要货币同业拆借利率. Columns: 品种, 收益率(%), 前收益率(%).

利率→债券

Table: 主要货币同业拆借利率. Columns: 品种, 美元(%), 英镑(%), 欧元(%), 日元(%).

Table: 政府债券收益率. Columns: 品种, 收益率(%), 前收益率(%).

政府债券收益率

Table: 政府债券收益率. Columns: 品种, 收益率(%), 前收益率(%).

Table: 主要货币同业拆借利率. Columns: 品种, 收益率(%), 前收益率(%).