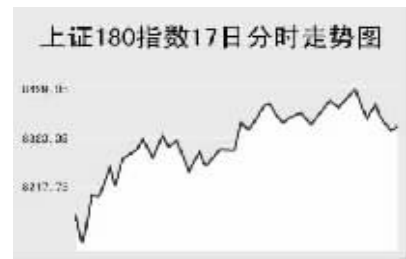


CHINA 中国市场

上海证券交易所

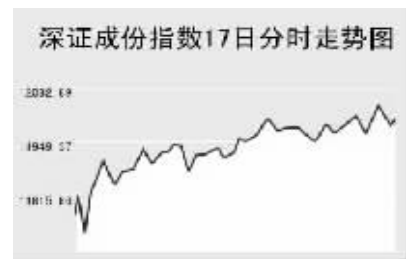


5月22日,上证综指再创新高,全天收报4110.38点,上涨0.94%,沪市当日共成交2330.89亿元。

上证综指早盘高开于4091.14点,开盘后震荡上扬,最高4136.63点创历史新高,此后震荡回落,并延续至午盘,尾盘略有回升,全天收报4110.38点,上涨38.15点。

上证B股指数当日创381.3点历史新高后大幅回落,全天收报340.47点,大跌6.89%。上证基金指数收报于2994.46点,涨0.36%。

深圳证券交易所



5月22日,深证成份指数再创新高,全天收报12407.83点,上涨1.13%,深市当日成交1217.26亿元。

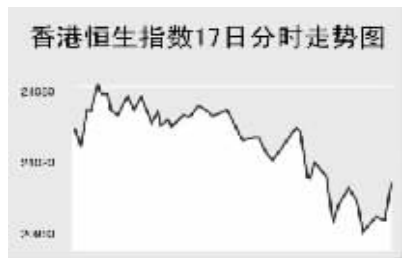
深成指早盘高开于12301.27点,开盘后震荡走高,午盘开盘略有调整后继续上扬,最高12499.9点创历史新高,此后震荡回落,尾盘有所回升,全天收报12407.83点,上涨138.63点。

上海期货交易所

Table with columns: 主力合约, 收盘价(元), 涨跌(元), 持仓量(手)

5月22日,沪燃料油继续下跌,沪铝、沪铜收高。

香港交易所



5月22日,恒生指数全天下跌0.4%,收报20843.92点,恒生国企指数下跌0.4%,收报10838.36点,全天成交539亿港元。

恒生指数早盘高开于20997点,开盘后快速冲高至当日最高21020.4点,此后震荡回落,最低至20782.4点,午盘收盘前有所反弹,午盘短暂上涨后逐步回落,全天收报20843.92点,下跌83.8点。

部分投资者借中国移动最近上涨获利了结,中国移动下跌0.7%。自长江实业主席李嘉诚5月17日表示中国大陆股市存在泡沫以来,长江实业连续第三天下跌,当日长江实业下跌1.6%。

Table with columns: 指数名称, 收盘, 涨跌

大连商品交易所

Table with columns: 主力合约, 收盘价(元), 涨跌(元), 持仓量(手)

5月22日,大豆上交易日收阳上涨,连大豆早盘高开,盘中受外盘影响震荡回落,全天收报3240元,上涨17元。

郑州商品交易所

Table with columns: 主力合约, 收盘价(元), 涨跌(元), 持仓量(手)

5月22日,郑商所PTA平盘收收,其他主力品种收高。

上海期货交易所

Table with columns: 主力合约, 收盘价(元), 涨跌(元), 持仓量(手)

5月22日,郑商所PTA平盘收收,其他主力品种收高。

中国外汇交易中心

Table with columns: 人民币中间价(5月22日), 中间价, 变动

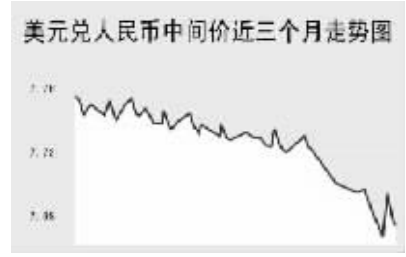


Table with columns: 货币对, 询价买价, 询价卖价

Table with columns: 货币对, 竞价买价, 竞价卖价

Table with columns: 货币名称, 现汇买入价, 现钞买入价, 卖出价

Table with columns: 品种, 利率, 升降, 成交金额, 增减

5月22日人民币兑美元出现大幅下调,美元兑人民币的中间价报于7.6551,较上一交易日上调101个基点。

银行间市场:拆借、回购

Table with columns: 期限, Shibor(%), 涨跌(BP)

Table with columns: 品种, 期限, 利率(%), 前利率(%)

Table with columns: 品种, 加权利率(%), 升降(基点), 成交金额(亿元), 增减(亿元)

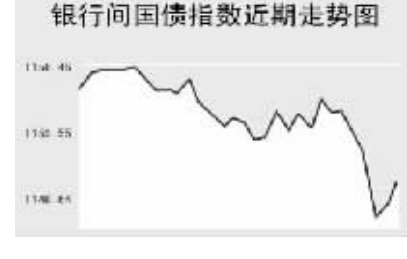
Table with columns: 品种, 加权利率(%), 升降(基点), 成交金额(亿元), 增减(亿元)

Table with columns: 品种, 加权利率(%), 升降(基点), 成交金额(亿元), 增减(亿元)

债券市场

Table with columns: 名称, 收盘点位, 涨跌

Table with columns: 名称, 收盘点位, 涨跌



5月22日交易所企业债指数和国债指数出现小幅下跌,银行间债市各品种同样纷纷下跌。

Table with columns: 合约, 收盘价(元), 涨跌(元)



WORLD 国际市场

股→票

Table with columns: 指数名称, 收盘, 涨跌

5月22日,亚洲各主要股指走势强劲。

日经225指数上涨123.18点,报17680.05点。住友三井金融集团预测本会计年度获利增长,银行股上涨,住友三井金融集团上涨5.7%。

韩国KOSPI指数创历史新高,全天上涨14.68点,报1642.88点。

新加坡海峡时报指数再创新高,全天上涨25.33点,报3539.82点。

欧洲、非洲、中东主要股票市场

Table with columns: 指数名称, 最新, 涨跌, 前日收盘

5月22日,欧洲各主要股指涨跌互现。

截至发稿时间,英国富时100指数下跌7.9点,最新报6628.9点。

Table with columns: 指数名称, 最新, 涨跌, 前日收盘

商品→期货

Table with columns: 合约, 单位, 最新价, 涨跌

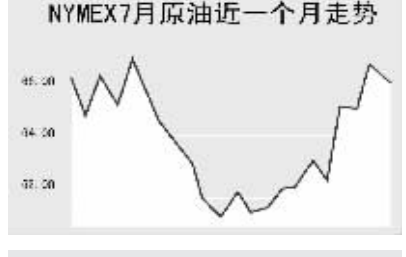

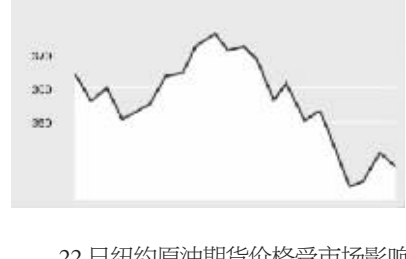
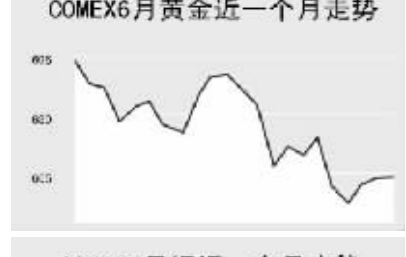


Table with columns: 合约, 单位, 最新价, 涨跌



金属市场

Table with columns: 合约, 单位, 最新价, 涨跌



22日纽约原油期货价格受市场影响出现回落,盘中最低探至65.78美元附近。

外→汇

Table with columns: 品种, 1美元价值, 1欧元价值, 涨跌

Table with columns: 品种, 1美元价值, 1欧元价值, 涨跌

Table with columns: 品种, 1美元价值, 1欧元价值, 涨跌

Table with columns: 品种, 1美元价值, 1欧元价值, 涨跌

利率→债券

Table with columns: 主要货币同业拆借利率

Table with columns: 主要货币同业拆借利率

Table with columns: 品种, 收益率, 前收益率

Table with columns: 品种, 收益率, 前收益率