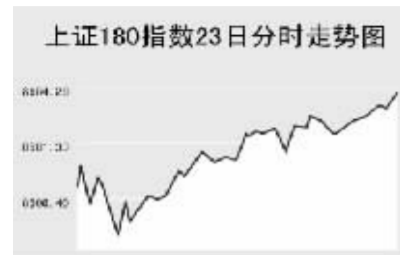


CHINA 中国市场

上海证券交易所



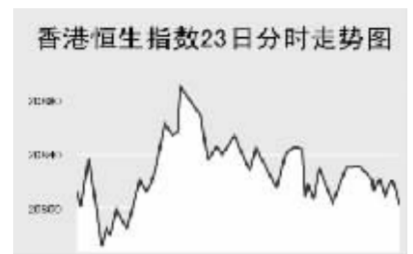
5月23日,上证综指再创新高,全天收报4173.71点,上涨1.54%,沪市当日共成交2193亿元。

上证综指早盘高开于4125.43点,短暂冲高后震荡回落,最低至4093.92点,此后震荡走高,收盘前最高4175.44点创历史新高,全天收报4173.71点,上涨63.33点。

股涨4.33%,报11.57元;吉林敖东跌0.12%,报56.03元;丰原生化跌1.34%,报11.06元;铝业股份涨3.48%,报21.72元;攀钢钒钛涨3.51%,报13.26元;丝绸股份涨停,报13.04元;中集集团涨3.73%,报31.43元;深能源A涨5.97%,报18.81元。

中小板指数收报4706.89点,涨1.98%,盘中4710.04点创历史新高。深证B股指数涨0.94%,收报743.97点。深证基金指数收报3088.77点,大涨8.71%,盘中3088.82点创新高。

香港交易所



5月23日,恒生指数全天下跌0.2%,收报20798.97点,恒生国企指数上涨0.3%,收报10874.38点,全天成交591亿港元。

恒生指数早盘低开于20838.4点,开盘后冲高回落,最低至20767.7点,此后震荡上扬,最高至20888.1点,一波快速回落,恒指震荡走低,全天收报20798.97点,下跌44.9点。

信和置业与中国人寿下跌,因部分投资者在它们最近上涨之后卖出获利,中国人寿下跌0.4%,信和置业下跌2.1%。国际原油价格上交易日下跌,石油生产类股走低,中国海洋石油下跌1.3%,百丽国际及其股东通过首发募集87亿港元资金,百丽国际大涨31%。

汇丰控股首席执行官表示,拖欠率增长势头已经趋缓,汇丰控股上涨0.1%。其它内资金融股方面,工商银行收盘报收于4.19港元;建设银行跌0.01港元,报4.78港元;中国银行收盘报收于3.89港元;交通银行涨0.05港元,报8.48港元;中国平安涨0.8港元,报46.9港元。

Table with columns: 指数名称, 收盘, 涨跌. Lists various market indices and their performance.

上海期货交易所

Table with columns: 主力合约, 收盘价(元), 涨跌(元), 持仓量(手). Lists commodity prices like aluminum, copper, etc.

5月23日,上海期货交易所各主力品种全线下跌。

纽约原油上交易日大幅下跌,沪燃料油早盘大幅低开,全天维持在低位整理,收报3369元,下跌74元。伦铜、伦铝上交易日大幅回落,沪铜、沪铝大幅低开,全天维持在低位整理,沪铜全天收报62220元,大跌2240元;沪铝收报30130元,跌1010元。

大连商品交易所

Table with columns: 主力合约, 收盘价(元), 涨跌(元), 持仓量(手). Lists commodity prices like soybeans, corn, etc.

5月23日,大商所各主力品种走势疲软。美大豆上交易日小幅下跌,连大豆早盘低开,午后逐步回升,午盘走势疲软,全天收报3238元,下跌13元。

郑州商品交易所

Table with columns: 主力合约, 收盘价(元), 涨跌(元), 持仓量(手). Lists commodity prices like cotton, sugar, etc.

5月23日,郑商所强麦小幅收高,其他品种下跌。美棉上交易日收阴下跌,郑9月棉早盘低开,午后维持在低位宽幅震荡,全天收报13850元,下跌85元。

5月23日,郑商所强麦小幅收高,其他品种下跌。美棉上交易日收阴下跌,郑9月棉早盘低开,午后维持在低位宽幅震荡,全天收报13850元,下跌85元。郑糖走势依旧疲软,全天收报3698元,下跌25元。美麦止跌回升,郑强麦开盘后快速走高,之后保持震荡走势,报收1809元,上涨9元。PTA延续近期调整走势,早盘低开,午后维持低位波动,尾盘快速走高收报8914元,下跌26元。

中国外汇交易中心

Table with columns: 人民币中间价(5月23日), 中间价, 变动. Lists exchange rates for USD, HKD, JPY, etc.

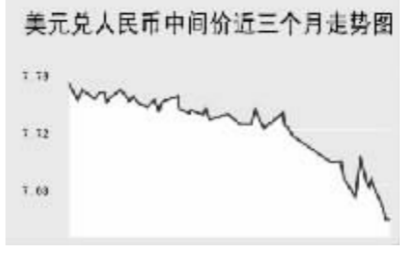


Table with columns: 货币对, 询价买报价, 询价卖报价. Lists interbank rates for various currencies.

Table with columns: 货币对, 询价买报价, 询价卖报价. Lists interbank rates for various currencies.

Table with columns: 货币名称, 现汇买入价, 现钞买入价, 卖出价. Lists bank selling rates for various currencies.

Table with columns: 货币名称, 现汇买入价, 现钞买入价, 卖出价. Lists bank selling rates for various currencies.

5月23日人民币兑美元出现小幅下调,美元兑人民币的中间价报于7.654,较上一交易日上调11个基点。

人民币兑其他主要货币的中间价中,人民币相对欧元、日元和港元均表现为升值,1欧元兑换10.2942元人民币,下调0.0088,100日元兑换6.2918元人民币,下调0.0128,1港元兑换0.9784元人民币,下调0.0003;人民币相对英镑表现贬值,1英镑兑换15.1151元人民币,上调0.0208。

银行间市场:拆借、回购

Table with columns: 期限, Shibor(%), 涨跌(BP). Lists Shibor rates for various terms.

Table with columns: 品种, 期限, 利率(%), 前利率(%). Lists repo rates for various terms.

Table with columns: 品种, 加权利率(%), 升降(基点), 成交量(亿元), 增减(亿元). Lists repo transaction data.

Table with columns: 品种, 加权利率(%), 升降(基点), 成交量(亿元), 增减(亿元). Lists repo transaction data.

Table with columns: 品种, 加权利率(%), 升降(基点), 成交量(亿元), 增减(亿元). Lists repo transaction data.

5月23日上海银行同业拆放利率(shibor)各品种涨跌互现。其中隔夜品种利率为1.8002%,下调0.84个基点,1周品种利率水平为2.4026%,下调7.64个基点。

5月23日全国银行同业拆借市场成交量小幅减少,全天成交金额为300.16亿元;加权平均利率水平为1.9513%,下调1个基点。各交易品种中以1天期成交为主。

5月23日全国银行间质押式回购市场加权平均利率下调2.81个基点,水平为2.0334%;全天共成交1515.7888亿元,较前一交易日减少225.6799亿元。交易品种以1天期成交为主,1天期品种成交量为1001.5141亿元,加权平均利率水平为1.7989%。买断式回购全天成交18笔,成交金额67.8亿元,加权平均利率水平为1.9844%。

债券市场

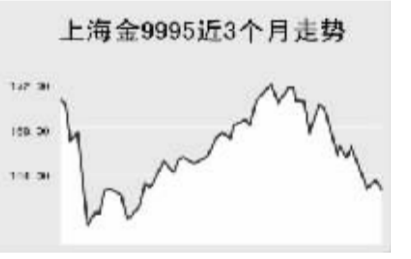
Table with columns: 名称, 收盘点位, 涨跌. Lists bond index performance.

Table with columns: 名称, 收盘点位, 涨跌. Lists bond index performance.

5月23日交易所企业债指数小幅上涨,国债指数出现小幅下跌;银行间债市各品种涨跌互现。上证国债指数以110.88点开盘,全天最高110.89点,最低达到110.65点,最终以110.76点收盘,较前一交易日下跌0.11点。银行间国债指数以1148.26点开盘,这也是全天最高点,随后逐渐走低,最低达到1142.91点,最终以1145.37点收盘,较前一交易日上涨1.74点。

交易所企业债品种出现小幅上涨,上证企业债指数收盘为120.63点,较前一交易日上涨0.5点,巨潮企业债指数收盘为120.38点,上涨0.03点。银行间债券市场中,短中期指数和新债指数涨幅较大。

Table with columns: 合约, 收盘价(元), 涨跌(元). Lists gold prices for various contracts.



WORLD 国际市场

股→票

Table with columns: 指数名称, 收盘, 涨跌. Lists major stock indices from Asia to the Philippines.

23日,亚洲各主要股指涨跌互现。日经225指数上涨25.07点,报17705.12点。瑞德金融预测本会计年度获利创历史新高,银行股领涨,瑞德金融上涨5.5%,住友三井金融集团上涨5.4%。国际原油和金属价格下跌,三菱商事下跌1.5%,伊藤商事下跌3.1%。任天堂预测在美国销售Wii游戏机将逼近PS2创下的最高纪录,任天堂上涨3.2%。

韩国KOSPI指数创历史新高,全天下涨3.71点,报1646.59点。现代证券表示炼油商S-Oil今年获利可能创纪录,S-Oil Corp.涨2.2%。CJ Investment调高LG化学评级,LG化学涨2.2%。

新加坡海峡时报指数再创新高,全天下涨19.19点,报3559.01点。新加坡航空公司可能投资中国东方航空,新航上涨1.6%。此外,City Developments涨3%,吉宝置地涨1.6%。

欧洲、非洲、中东主要股票市场

Table with columns: 指数名称, 最新, 涨跌, 前日收盘. Lists major stock indices from Europe to the Middle East.

5月23日,欧洲各主要指数走势强劲。截至发稿时间,英国富时100指数上涨31.1点,最新报6637.7点。沃达丰、巴克莱等股领涨大盘。德国DAX30指数涨65.94点,最新报7725.33点。戴姆勒克萊斯勒、E.ON等股走强支撑指数。法国CAC40指数涨28.15点,最新报6117.87点。Alcatel-Lucent、法国电信等股走高带动指数上扬。

美洲主要股票市场

Table with columns: 指数名称, 最新, 涨跌, 前日收盘. Lists major stock indices from Latin America to the Caribbean.

商品→期货

Table with columns: 合约, 单位, 最新价, 涨跌. Lists commodity futures prices.

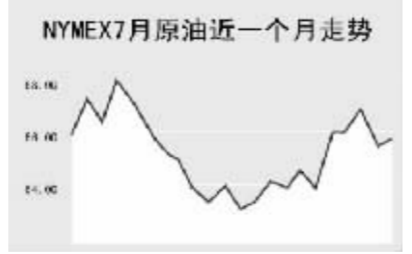
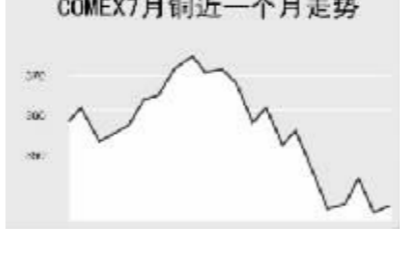
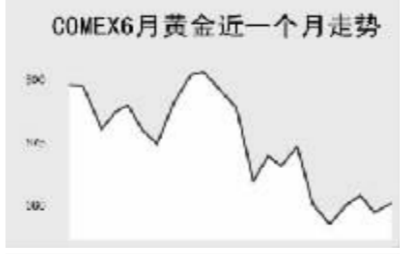


Table with columns: 合约, 单位, 最新价, 涨跌. Lists commodity futures prices.



金属市场

Table with columns: 合约, 单位, 最新价, 涨跌. Lists metal prices.



23日纽约原油期货价格出现温和上涨,盘中最高探至66.20美元附近,截至发稿时间纽约7月原油报66.01美元,涨0.76%,布伦特7月原油报70.44美元,涨1.32%;有色金属方面,23日截至发稿时间各品种主力合约涨跌互现,其中,COMEX铜跌幅达0.65%,伦敦镍跌幅达3.12%;此外,CBOT农产品市场23日截至发稿时间各品种主力合约涨跌互现,其中,CBOT大豆涨幅达0.35%。

外→汇

Table with columns: 主要货币汇率, 品种, 1美元价值, 1欧元价值, 涨跌. Lists major exchange rates.

Table with columns: 品种, 1美元价值, 1欧元价值, 涨跌. Lists major exchange rates.

Table with columns: 品种, 1美元价值, 1欧元价值, 涨跌. Lists major exchange rates.

Table with columns: 品种, 1美元价值, 1欧元价值, 涨跌. Lists major exchange rates.

利率→债券

Table with columns: 主要货币同业拆借利率, 美元(%), 英镑(%), 欧元(%), 日元(%). Lists interbank rates.

Table with columns: 主要货币同业拆借利率, 美元(%), 英镑(%), 欧元(%), 日元(%). Lists interbank rates.

Table with columns: 品种, 收益率(%), 前收益率(%). Lists government bond yields.

Table with columns: 品种, 收益率(%), 前收益率(%). Lists government bond yields.