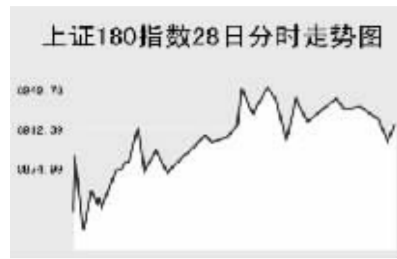


CHINA 中国市场

上海证券交易所



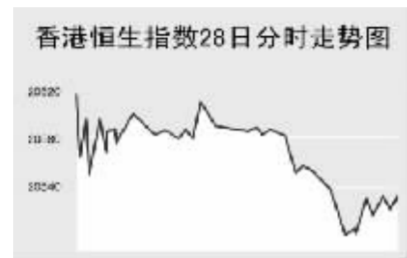
5月28日,上证综指再创新高,全天收报4272.11点,上涨2.21%,沪市当日共成交2581.03亿元。

上证综指早盘高开于4221.58点,开盘后短暂冲高回落至当日最低4215.24点,此后震荡走高,午盘最高4283.93点创历史新高,之后维持高位波动,全天收报4272.11点,大涨92.33点。

活跃的个股中,吉林敖东涨2.93%,报69.8元;五粮液涨3.81%,报27.55元;万科A涨0.71%,报18.45元;S深发展跌2.19%,报28.6元;晨鸣纸业跌0.39%,报12.83元;华闻传媒涨3.65%,报15.6元;宏源证券跌2.85%,报39.15元。

中小板指数收报4851.4点,涨2.47%,盘中4891.26点创新高。深证B股指数涨4.07%,收报752.71点。深证基金指数收报3185.86点,涨2.04%,盘中3239.37点创新高。

香港交易所

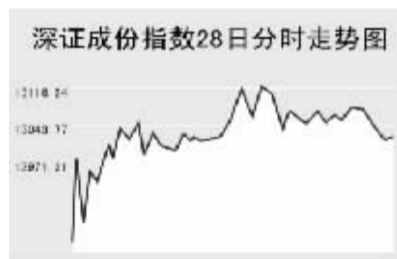


5月28日,恒生指数全天上涨0.04%,收报20529.76点,恒生国企指数下跌0.06%,收报10643.66点,全天成交544亿港元。

恒生指数早盘高开于当日高点附近20594.1点,开盘后快速回落,之后保持宽幅震荡,午盘后,恒指单边下跌,最低至20503.9点,尾盘有所回升,全天收报20529.76点,上涨9.1点。恒生国企指数全天收报10643.66点,跌6.2点。

纽约原油上周末大涨,此外中海油董事长傅成玉说,中海油可能获准在国内发行A股,石油能源类个股当日走强,中海油上涨1.5%,中国石化上涨0.6%。中国银行表示,计划在港发行不超过30亿元人民币债券,中国银行下跌0.5%。长江实业集团执行董事赵国雄报道说,香港举办土地拍卖会会后该集团将提高其所有的开发项目出售价格,长江实业上涨0.5%。其它内资金融股方面,中国人寿跌0.25港元,报24.6港元;工商银行收盘收报于4.11港元;建设银行跌0.03港元,报4.68港元;交通银行跌0.05港元,报8.3港元;中国平安收盘收报于45.35港元。

深圳证券交易所



5月28日,深证成份指数再创新高,收报13026.66点,上涨2.72%,深市当日成交1307.73亿元。

深成指早盘大幅高开于当日最低12830点,开盘后震荡走高,午盘最高13125.35点创历史新高,此后有所回落,全天收报13026.66点,大涨345.21点。深市当日共成交1307.73亿元,成交量较上交易日放大。深市个股普涨,有色金属强势上扬,东方铝业、铜都铜业涨停收报,云南铜业、中钨高新等个股均有较大幅度上涨。ST股当日走势继续分化,*ST丹化、*ST惠天等多只个股涨停,而ST仁和、*ST金城等个股则有较大幅度下跌。其他成交较为

上海期货交易所

Table with columns: 主力合约, 收盘价(元), 涨跌(元), 持仓量(手). Includes contracts for Aluminum, Copper, Fuel Oil, Rubber, and Zinc.

5月28日,沪铜、沪锌涨停,燃料油下跌。

纽约原油上周末夜盘反弹,沪燃料油早盘大幅高开,但受外盘影响,开盘后快速下跌,全天收报3365元,下跌5元。伦铜、伦铝上周末大幅走高,沪铜、沪铝开盘即封涨停,沪铜全天收报63650元,大涨2440元;沪铝收报30650元,涨1175元。沪铝收报19910元,涨190元。沪橡胶受东京胶影响全天呈现震荡下跌,收报20330元,下跌230元。

大连商品交易所

Table with columns: 主力合约, 收盘价(元), 涨跌(元), 持仓量(手). Includes contracts for Soybean, Soybean Meal, and Soybean Oil.

5月28日,大商所各主力品种涨跌互现。

美大豆上交易日收阳上涨,连1月大豆早盘高开高走,此后维持高位波动,全天收报3385元,上涨32元。连玉米延续近期整理走势,当日连玉米维持在低位窄幅区间内波动,全天收报1671元,与前交易日内持平。连豆粕则全天呈现宽幅震荡,收报2617元,下跌2元。连豆油则呈现高开高走,全天收报7844元,上涨268元。

郑州商品交易所

Table with columns: 主力合约, 收盘价(元), 涨跌(元), 持仓量(手). Includes contracts for Cotton, Sugar, and PTA.

5月28日,郑麦收盘收报,其他品种收高。

美棉上交易日收高,郑棉早盘大幅高开,开盘后快速回落,之后震荡上扬,全天收报13885元,上涨85元。郑糖早盘开盘后呈现单边回落走势,全天收报3719元,上涨22元。受美麦上交易日大幅走高带动,郑强麦早盘高开,但开盘后冲高回落,尾盘快速下跌,全天收盘收报于1811元。PTA同样呈现高开低走,全天收报8982元,上涨38元。

中国外汇交易中心

Table: 人民币汇率中间价(5月28日). Columns: 货币对, 中间价, 变动. Includes USD, HKD, JPY, EUR, GBP.

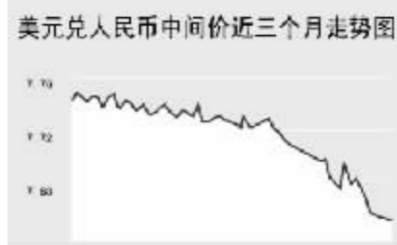


Table: 外汇即期交易收盘价. Columns: 货币对, 询价买报价, 询价卖报价. Includes USD, HKD, JPY, EUR, GBP.

Table: 中国银行外汇牌价. Columns: 货币名称, 现汇买入价, 现钞买入价, 卖出价. Includes GBP, HKD, USD, JPY, etc.

中国银行外汇牌价

Table: 中国银行外汇牌价. Columns: 货币名称, 现汇买入价, 现钞买入价, 卖出价. Includes GBP, HKD, USD, JPY, etc.

5月28日人民币兑美元出现小幅下调,美元兑人民币的中间价报于7.6512,较上一交易日上调11个基点。

人民币兑其他主要货币的中间价中,人民币相对日元和英镑表现为升值,100日元兑换6.2882元人民币,下调0.0297,1英镑兑换15.1815元人民币,下调0.0053;人民币相对港币和欧元表现为贬值,1港币兑换0.9779元人民币,上调0.0001,1欧元兑换10.2897元人民币,上调0.0199。

银行间市场:拆借、回购

Table: 上海银行间同业拆放利率(5月28日). Columns: 期限, Shibor(%), 涨跌(BP). Includes O/N, 1W, 2W, 1M, 3M, 6M, 9M, 1Y.

Table: 银行间回购定盘利率. Columns: 品种, 期限, 利率(%), 前利率(%). Includes FR001, FR007.

Table: 银行间信用拆借行情. Columns: 品种, 加权利率(%), 升降(基点), 成交量(亿元), 增减(亿元). Includes IB0001, IB0007, etc.

Table: 银行间质押式回购行情. Columns: 品种, 加权利率(%), 升降(基点), 成交金额(亿元), 增减(亿元). Includes R001, R007, etc.

Table: 银行间买断式回购行情. Columns: 品种, 加权利率(%), 升降(基点), 成交金额(亿元), 增减(亿元). Includes OR001, OR007, etc.

5月28日上海银行间同业拆放利率(shibor)各品种涨跌互现,其中隔夜品种利率为1.7965%,下调1.25个基点。

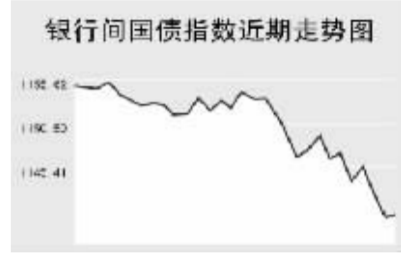
5月28日全国银行间同业拆借市场成交量小幅减少,全天成交金额为227.3亿元,较前一交易日减少134.566亿元;加权平均利率水平为1.8939%,下调6.08个基点。各交易品种中以1天期成交为主,1天期品种成交量为198.97亿元,加权平均利率水平为1.7842%。

5月28日全国银行间质押式回购市场加权平均利率下调3.37个基点,水平为2.0653%;成交量小幅减少,全天共成交1475.7482亿元,较前一交易日减少401.2106亿元。买断式回购全天成交23笔,成交金额67.85亿元,加权平均利率水平为1.9939%。

债券市场

Table: 证券交易所债券指数行情. Columns: 名称, 收盘点位, 涨跌. Includes 上证国债指数, 上证企业债指数, etc.

Table: 银行间市场债券指数行情. Columns: 名称, 收盘点位, 涨跌. Includes 国债指数, 政策性金融债指数, etc.



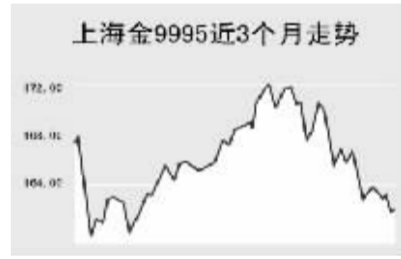
5月28日交易所企业债指数和国债指数出现小幅反弹;银行间债市各品种纷纷上涨。

上证国债指数以110.69点开盘,全天最高110.71点,最低达到110.6点,最终以110.71点收盘,较前一交易日上涨0.04点。银行间国债指数以1143.36点开盘,这也是全天最高点,随后逐渐走低,最低达到1137.86点,最终以1139.78点收盘,较前一交易日上涨0.4点。

交易所企业债品种出现小幅上涨,上证企业债指数收报120.54点,较前一交易日上涨0.3点,巨潮企业债指数收报120.35点,上涨0.37点。银行间债券市场中,短中期指数和新债指数涨幅较大。

上海黄金交易所

Table: 上海金9995近3个月走势图. Columns: 合约, 收盘价(元), 涨跌(元). Includes 金9995, 金9999, etc.



WORLD 国际市场

股→票

Table: 亚太地区主要股票市场. Columns: 指数名称, 收盘, 涨跌. Includes 东京证交所股票指数, 韩国KOSPI指数, etc.

5月28日,亚洲各主要股指全线收高。

日经225指数涨105.38点,报17587.59点。受到商品价格上涨、日元贬值的激励,商品交易商和出口股纷纷走高,三菱商事涨2.2%,任天堂上涨1.6%,本田汽车上涨0.7%,夏普上涨2.2%。

韩国KOSPI指数创新高,全天上涨13.35点,报1657.91点。市场普遍认为银行股获利更稳定,国民银行涨0.4%,新韩金融涨0.9%。Meritz证券调高浦项钢铁评级,浦项钢铁上涨4.6%。现代商船将回购本公司股票,现代商船大涨9.6%。

新加坡海峡时报指数上涨26.74点,报3513.37点。瑞银调高海皇轮船评级,认为其在美国西岸的码头是稀有的高质量资产,海皇轮船大涨8.4%。此外一些前期跌幅较大的股票反弹,Keppel涨2.8%,UOL Group涨5%。

欧洲、非洲、中东主要股票市场

Table: 欧洲、非洲、中东主要股票市场. Columns: 指数名称, 最新, 涨跌, 前日收盘. Includes 摩根士丹利欧洲指数, 英国富时100指数, etc.

5月28日,英国、德国节假日休市,其他市场涨跌互现。

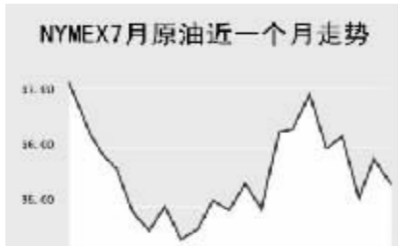
法国CAC40指数当日高开后继续上扬,在经过一波快速回落后又震荡回升,截至发稿时间,法国CAC40指数小幅上涨1.86点,最新报6059.35点。Arcelor Mittal、安盛集团、法国电信等股走高带动指数盘中回升,巴黎银行、道达尔的下跌则对指数形成一定的压力。

美洲主要股票市场

Table: 美洲主要股票市场. Columns: 指数名称, 最新, 涨跌, 前日收盘. Includes 道琼斯工业指数, 标普500指数, etc.

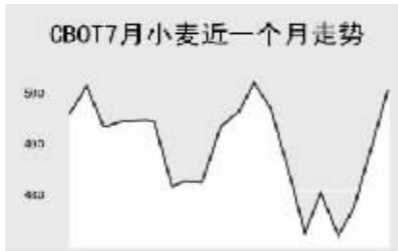
商品→期货

Table: 能源市场. Columns: 合约, 单位, 最新价, 涨跌. Includes NYMEX原油, NYMEX取暖油, etc.



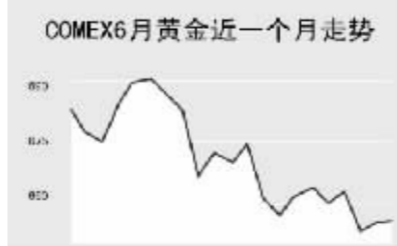
农产品市场

Table: 农产品市场. Columns: 合约, 单位, 最新价, 涨跌. Includes CBOT大豆, CBOT玉米, etc.

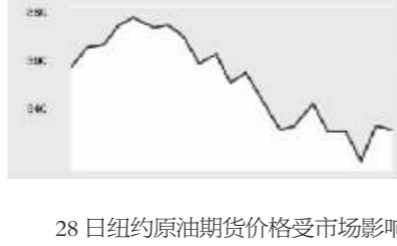


金属市场

Table: 金属市场. Columns: 合约, 单位, 最新价, 涨跌. Includes COMEX黄金, COMEX银, etc.



COMEX7月铜近一个月走势图



28日纽约原油期货价格受市场影响价格出现小幅下跌,盘中最低探至64.29美元附近,截至发稿时间纽约7月原油报64.30美元,跌1.24%;布伦特7月原油报69.62美元,跌1.58%;布伦特7月柴油报60.125美元,跌1.8%;有色金属方面,28日截至发稿时间各品种主力合约纷纷下跌,其中,COMEX银跌幅达0.23%,COMEX铜跌幅达0.14%;此外,TOCOM10月橡胶跌幅达1.82%。

外→汇

Table: 主要货币汇率. Columns: 品种, 1美元价值, 1欧元价值. Includes 美元, 英镑, 日元, etc.

Table: 主要货币同业拆借利率. Columns: 品种, 美元(%), 英镑(%), 欧元(%), 日元(%). Includes 隔夜利率, 1周利率, etc.

利率→债券

Table: 政府债券收益率. Columns: 品种, 收益率(%), 前收益率(%). Includes 美国2年期国债, 美国10年期国债, etc.

Table: 政府债券收益率. Columns: 品种, 收益率(%), 前收益率(%). Includes 美国2年期国债, 美国10年期国债, etc.