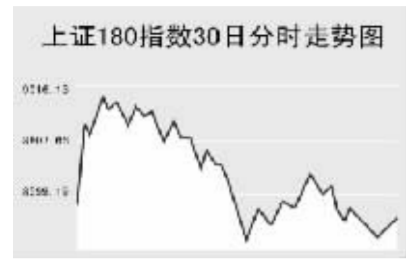


CHINA 中国市场

上海证券交易所

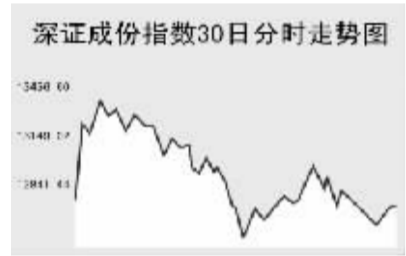


5月30日,上证综指受政策面影响大幅下挫,全天收报4053.09点,大跌6.5%,沪市当日共成交2712.92亿元。

上证综指早盘大幅低开于4087.91点,开盘后快速拉高,最高至4275.24点,此后震荡回落,最低至4015.51点,全天收报4053.09点,大跌281.24点。沪市股票当日共成交2712.92亿元,成交量大幅放大。沪市个股全面下挫,跌停个股过半数。券商股全面跌停。钢铁股方面,八一钢铁、马钢股份等跌停报收,莱钢股份跌幅最小,但也在8.5%以上。ST股受涨跌幅限制跌幅相对较小,\*ST源发、S\*ST百花等个股涨停,但大部分跌停报收。当日成交活跃的个股方面,中国石化涨3.29%,报13.5元;中信证券涨停,报57.6元;雅戈尔跌3.34%,报31.3元;中国联通跌8.17%,报5.96元;民生银行跌8.65%,报12.46元;北辰实业涨4.54%,报14.04元;中国铝业跌7.09%,报19.53元;辽宁成大跌停,报45.14元。

上证B股指数全天收报302.95点,大跌9.01%;上证基金指数收报3073.96点,大跌8.03%。

深圳证券交易所



5月30日,深证成份指数大幅下挫,收报12627.15点,大跌6.16%,深市当日成交1358.4亿元。

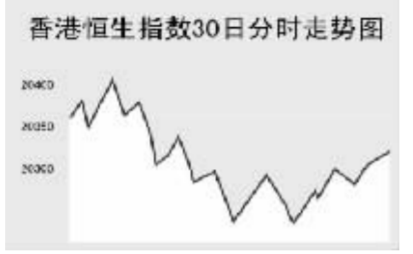
深成指早盘大幅低开于12651.2点,开盘后快速拉高,最高至13333.9点,之后震荡回落,最低至12425.52点,最大跌幅超过1000点,全天收报12627.15点,大跌829.45点。深市当日共成交1358.4亿元,成交量较上交易日有所放大。深市个股全面下跌。除了ST股和S股受涨跌幅限制外,其他主要板块平均跌幅均在5%以上。钢铁股跌幅惊人,除鞍钢股份、太钢不锈跌幅在9%左右外,其他钢铁股均跌停报收。

上海期货交易所

Table with columns: 主力合约, 收盘价(元), 涨跌(元), 持仓量(手). Includes Aluminum, Copper, Fuel Oil, Rubber, and Zinc.

5月30日,上海期货交易所各主力品种全线下跌。美原油上交易日收阴下跌,当日盘中继续走低,沪燃料油全天维持低位波动,收报3225元,下跌105元。沪铜、沪锌早盘低开震荡走高,但早盘收盘前快速回落,沪铜全天收报63290元,跌850元;沪锌全天收报30125元,跌375元。沪橡胶早盘低开震荡回升,收报19800元,下跌250元。

香港交易所



5月30日,恒生指数全天下跌0.86%,收报20293.76点,恒生国企指数下跌2%,收报10403.44点,全天成交756亿港元。

恒生指数早盘低开于20343点,开盘后短暂上扬至当日最高20403.4点,此后震荡回落,最低至20184.5点,午盘后恒指缓慢回升,全天收报20293.76点,下跌175.8点。恒生国企指数早晨呈现震荡回落,午盘后又震荡回升,全天收报10403.44点,跌212点。内地政府将证券交易印花税提高两倍,导致内地股市大跌,内资股受此影响下跌,中国人寿跌3.3%,中国移动下跌0.6%。纽约商品交易所原油期货上交易日大跌3.1%,石油能源股走软,中海油下跌2.9%,中国石油下跌2.1%。新华文轩在香港首次公开售股筹资21.4亿港元,新华文轩大跌4.3%。其它内资金融股方面,工商银行跌0.1港元,报4.06港元;建设银行跌0.1港元,报4.58港元;中国银行跌0.04港元,报3.77港元;交通银行跌0.13港元,报8.1港元;中国平安跌1.3港元,报43.65港元。

Table with columns: 指数名称, 收盘, 涨跌. Lists various indices like Shanghai Composite, Hang Seng, etc.

大连商品交易所

Table with columns: 主力合约, 收盘价(元), 涨跌(元), 持仓量(手). Includes Soybean, Corn, and Soybean Meal.

5月30日,大商所各主力品种全线收低。美大豆上交易日收阴下跌,当日继续走软,连1月大豆早盘低开低走,此后维持低位整理,全天收报3279元,下跌65元。连玉米1月当且继续维持疲软走势,全天收报1691元,下跌18元。连豆粕走势基本与大豆一致,全天收报2523元,下跌63元。连豆油早盘低开,全天维持震荡回落走势,收报7540元,下跌256元。

郑州商品交易所

Table with columns: 主力合约, 收盘价(元), 涨跌(元), 持仓量(手). Includes Cotton, Sugar, and Wheat.

5月30日,郑棉收高,其他主力品种下跌。郑棉早盘低开维持低位整理,午盘后出现一波快速拉升,全天收报13945元,上涨25元。郑1月糖早盘低开快速回落,之后维持整理走势,尾盘继续下跌,全天收报3586元,下跌53元。美麦上交易日收阳上涨,郑强麦早盘低开震荡回升,全天报收1777元,下跌12元。PTA全天维持低位波动,收报8884元,下跌52元。

农产品市场

Table with columns: 合约, 单位, 最新价, 涨跌. Lists CBOT Soybean, Corn, etc.

5月30日,郑棉收高,其他主力品种下跌。郑棉早盘低开维持低位整理,午盘后出现一波快速拉升,全天收报13945元,上涨25元。郑1月糖早盘低开快速回落,之后维持整理走势,尾盘继续下跌,全天收报3586元,下跌53元。美麦上交易日收阳上涨,郑强麦早盘低开震荡回升,全天报收1777元,下跌12元。PTA全天维持低位波动,收报8884元,下跌52元。

中国外汇交易中心

Table: 人民币汇率中间价(5月30日). Lists USD, HKD, JPY, EUR, GBP rates.

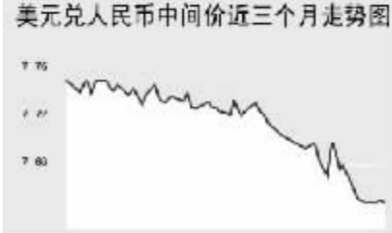


Table: 外汇即期交易收盘价. Lists various currencies and their bid/offer prices.

Table: 中国银行外汇牌价. Lists bank selling/buying rates for various currencies.

Table: 中国央行外汇牌价. Lists PBOC selling/buying rates for various currencies.

5月30日人民币兑美元出现小幅下调,美元兑人民币的中间价报于7.6488,较上一交易日上调50个基点。人民币兑其他主要货币的中间价中,人民币相对港币、欧元和英镑表现为升值,1港币兑换0.9783元人民币,下调0.0005,1欧元兑换10.2819元人民币,下调0.0067,1英镑兑换15.1496元人民币,下调0.0233;人民币相对日元表现为贬值,100日元兑换6.2922元人民币,上调0.0029。

5月30日,人民币兑美元出现小幅下调,美元兑人民币的中间价报于7.6488,较上一交易日上调50个基点。人民币兑其他主要货币的中间价中,人民币相对港币、欧元和英镑表现为升值,1港币兑换0.9783元人民币,下调0.0005,1欧元兑换10.2819元人民币,下调0.0067,1英镑兑换15.1496元人民币,下调0.0233;人民币相对日元表现为贬值,100日元兑换6.2922元人民币,上调0.0029。

银行间市场:拆借、回购

Table: 上海银行间同业拆放利率(5月30日). Lists Shibor rates for various terms.

Table: 银行间回购定盘利率. Lists repo rates for different terms.

Table: 银行间信用拆借行情. Lists interbank credit transaction details.

Table: 银行间质押式回购行情. Lists repo transactions with collateral.

Table: 银行间买断式回购行情. Lists buy-out repo transactions.

5月30日上海银行间同业拆放利率(shibor)各品种纷纷上涨。其中隔夜品种利率为1.7967%,上调0.42个基点。

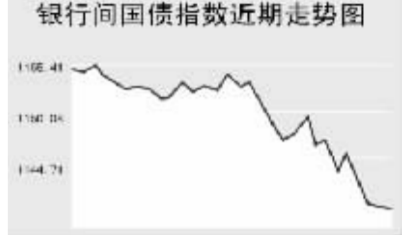
5月30日全国银行间同业拆借市场成交量大幅减少,全天成交金额为306.36亿元,较前一交易日减少206.3亿元;加权平均利率水平为1.9393%,下调5.82个基点。各交易品种中以1天期成交为主,1天期品种成交量为242.22亿元,加权平均利率水平为1.7942%。

5月30日全国银行间质押式回购市场加权平均利率下调0.36个基点,水平为2.0234%;成交量小幅增加,全天共成交1787.3867亿元,较前一交易日增加276.8463亿元。买断式回购全天成交24笔,成交金额59.95亿元,加权平均利率水平为1.9101%。

债券市场

Table: 证券交易所债券指数行情. Lists various bond indices and their movements.

Table: 银行间市场债券指数行情. Lists interbank bond indices and their movements.



5月30日交易所企业债指数小幅下跌,国债指数小幅上涨;银行间债市各品种涨跌互现。

上证国债指数以110.75点开盘,全天最高110.75点,最低达到110.63点,最终以110.73点收盘,较前一交易日上涨0.02。银行间国债指数以1142.65点开盘,这也是全天最高点,随后逐渐走低,最低达到1138.08点,最终以1139.04点收盘,较前一交易日下跌0.06点。

交易所企业债品种出现小幅下跌,上证企业债指数收盘为120.14点,较前一交易日下跌0.09点,巨潮企业债指数收盘为119.92点,下跌0.11点。银行间债券市场中,政策性金融债指数和综合债指数跌幅较大。

上海黄金交易所

Table: 上海金9995近3个月走势图. Lists gold prices and movements.

WORLD 国际市场

股→票

Table: 亚太地区主要股票市场. Lists major stock indices in Asia.

5月30日,亚洲各主要股指走势疲软。日经225指数跌84.3点,报17588.26点。中外制药表示,其癌症药物在日本的销售价格将比美国低40%左右,中外制药下跌7.1%。汽车股股价受汽车库存增加下跌,丰田汽车下跌1%,本田下跌0.7%。受国际原油上交易日大跌影响,石油股走软,新日本石油下跌2.4%,Inpex下跌1.9%。

韩国KOSPI指数再创新高,全天下涨0.92点,报1662.72点。Woori拟收购同业以扩大资本额,Woori投证上涨5.6%,大宇证券上涨10%。此外,现代重工下跌1%,浦项钢铁下跌1.5%。

新加坡海峡时报指数下跌15.95点,报3511.13点。受中国股市大跌影响,中国最大肉品加工商大众食品大跌7%,中远投资(新加坡)跌1.5%。

欧洲、非洲、中东主要股票市场

Table: 欧洲、非洲、中东主要股票市场. Lists major stock indices in Europe, Africa, and the Middle East.

5月30日,欧洲各主要指数走势全线下跌。截至发稿时间,英国富时100指数跌57.1点,最新报6549.4点。葛兰素史克、英国石油等股领跌大盘。德国DAX30指数跌80.63点,最新报7700.41点。西门子、安联保险等股走软打压指数。法国CAC40指数跌57.86点,最新报5998.53点。道达尔、法国兴业银行等股走低带动指数下跌。

Table: 美洲主要股票市场. Lists major stock indices in the Americas.

商品→期货

Table: 能源市场. Lists energy commodity prices.

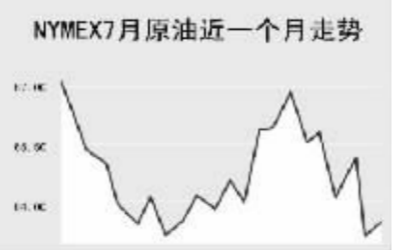
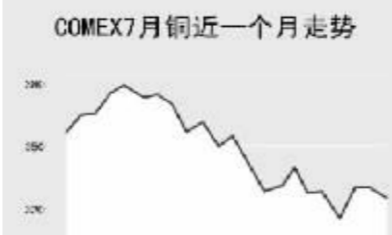
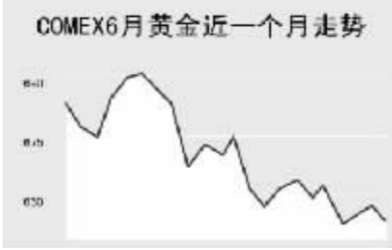


Table: 农产品市场. Lists agricultural commodity prices.



金属市场

Table: 金属市场. Lists metal commodity prices.



30日纽约原油期货价格小幅震荡上扬,盘中最高探至63.86美元附近,截至发稿时间纽约7月原油报63.47美元,涨0.28%,布伦特7月原油报67.39美元,跌1.56%;有色金属方面,30日截至发稿时间各品种主力合约全线下跌,其中,COMEX铜跌幅达0.5%,伦敦镍跌幅达2.04%;此外,CBOT农产品市场30日截至发稿时间各品种主力合约纷纷上涨,其中,CBOT玉米涨幅达2.52%。

外→汇

Table: 主要货币汇率. Lists major currency exchange rates.

Table: 主要货币同业拆借利率. Lists interbank rates for major currencies.

Table: 政府债券收益率. Lists government bond yields for various countries.

利率→债券

Table: 主要货币同业拆借利率. Lists interbank rates for major currencies.

Table: 政府债券收益率. Lists government bond yields for various countries.

Table: 政府债券收益率. Lists government bond yields for various countries.