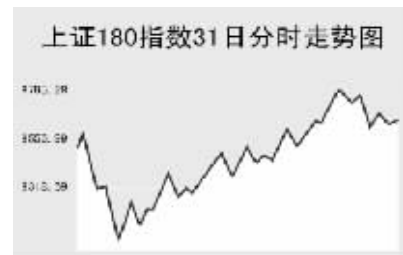


CHINA 中国市场

上海证券交易所

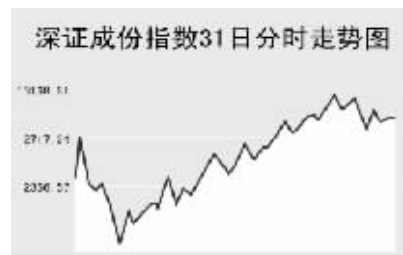


5月31日,上证综指在大盘股的推动下大幅反弹,全天收报4109.65点,上涨1.5%,沪市当日共成交2395.2亿元。

上证综指早盘大幅低开4006.28点,开盘快速拉升后又急速下挫,最低至3858.04点,此后震荡上扬,最高至4178.11点,尾盘有所走低,全天收报4109.65点,上涨56.57点。沪市股票当日共成交2395.2亿元,成交量有所缩小。沪市个股涨跌少,银行股当日大幅上扬,浦发银行涨停,华夏银行、招商银行涨幅均在8%以上。券商股继续大跌,都市股份跌停。化纤类个股同样走低,南京化纤、皖维高新跌停。当日成交活跃个股方面,中国石化涨停,报14.85元;中信证券跌6.11%,报54.08元;中国联通涨2.18%,报6.09元;中国铝业涨7.42%,报20.98元;雅戈尔跌2.17%,报31.98元;辽宁成大跌停,报40.63元;北辰实业涨7.76%,报15.13元;长江电力跌5.34%,报14.19元;大秦铁路涨5.28%,报15.16元。

上证B股指数全天收报301.62点,跌0.44%;上证基金指数收报3230.38点,大涨5.09%。

深圳证券交易所



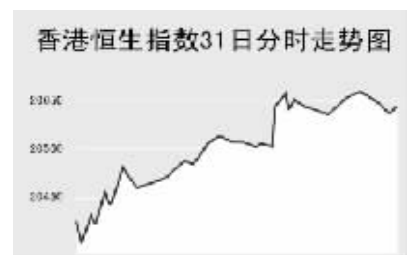
5月31日,深证成份指数大幅反弹,收报12944.23点,涨2.51%,深市当日成交1219.35亿元。

深成指早盘低开于12502.59点,开盘后快速上扬,之后又快速下挫,最低至12020.59点,此后震荡上扬,最高至13110.26点,全天收报12944.23点,上涨317.08点。深市当日共成交1219.35亿元,成交量有所减少。深市个股涨跌少,外贸类个股继续下挫,国际实业、中成股份等个股跌停。化纤类个股跌幅同样惊人,美达股份、山东海龙跌停。其他成交较为活跃的个股中,万科A涨3.8%,报19.41元;五粮液涨8.71%,报29.95元;S深发展A涨停,报

28.69元;中兴通讯涨停,报53.11元;锌业股份涨2.58%,报21.07元;铜都铜业涨4.75%,报18.54元;宏源证券跌9.82%,报31.5元;中集集团涨8.71%,报36.18元;太钢不锈涨6.18%,报22.18元;金融街涨9.31%,报31.1元。

中小板指数当日收报4636.94点,全天上涨0.86%。深证B股指数涨1.23%,收报689.03点。深证基金指数收报3019.97点,涨3.65%。

香港交易所



5月31日,恒生指数全天涨1.68%,收报20634.47点,恒生国企指数涨3.23%,收报10739.32点,全天成交407亿港元。

恒生指数早盘高开于20405.9点,开盘后短暂回落至当日最低20354.7点,此后震荡上扬,午盘开盘后受内地股市上涨带动,恒指急速拉升,之后震荡走高,最高至20673.4点,尾盘略有回落,全天收报20634.47点,大涨340.7点。恒生国企指数当日大幅上扬,全天收报10739.32点,大涨335.9点。

投资者认为上交易日股市下跌过头,内资股大幅走高,中国移动上涨2.4%,中国人寿上涨1.9%。美联储预计美国经济将加速上升,在美国市场开展业务的公司走强,汇丰控股股上涨0.4%,利丰上涨2%。国际原油价格上涨,中海油上涨3.9%,中国石化上涨3.6%。中国石化表示,在新疆塔河油田12区新发现多达2亿吨的原油地质储量,中国石化上涨9.7%。其它内资金融股方面,工商银行涨0.3港元,报4.09港元;建设银行涨0.1港元,报4.68港元;中国银行涨0.06港元,报3.83港元;交通银行涨0.07港元,报8.17港元;中国平安涨1.6港元,报45.25港元。

Table with columns: 指数名称, 收盘, 涨跌. Includes 沪深300, 上证综合指数, 上证180, etc.

上海期货交易所

Table with columns: 主力合约, 收盘价(元), 涨跌(元), 持仓量(手). Includes 铝708, 铜708, 燃料油708, etc.

5月31日,有色金属收高,燃料油小幅下跌。

美原油近期走势疲软,沪燃料油开盘后震荡上扬,之后又震荡回落,并维持在前结算价位置震荡,尾盘收低,收报3226元,下跌10元。沪铜、沪锌受外盘当日盘中走高带动,早盘高开后维持高位整理,午盘缓步走高,沪铜收报65110元,涨1350元;沪锌收报30705元,涨130元。沪铝收报19920元,涨21元。沪橡胶全天呈现低开高走,收报19865元,涨130元。

大连商品交易所

Table with columns: 主力合约, 收盘价(元), 涨跌(元), 持仓量(手). Includes 豆一801, 豆二801, 玉米801, etc.

5月31日,大商所各主力品种全线收高。

连1月大豆受外盘带动早盘高开,盘中震荡走低,全天收报3308元,涨23元。连玉米1月高开后维持高位整理,午盘后继续走高,全天收报1711元,涨23元。连豆粕早盘呈现高开低走,早盘收盘前有所回升,午盘维持高位整理,全天收报2547元,涨11元。连豆油则全天维持在高位整理,收报7758元,涨166元。

郑州商品交易所

Table with columns: 主力合约, 收盘价(元), 涨跌(元), 持仓量(手). Includes 棉一709, 白糖801, PTA07, etc.

5月31日,郑商所各主力品种涨跌互现。

郑棉早盘高开后震荡回落,全天收报13905元,上涨15元。郑1月糖早盘低开快速回落,之后呈现震荡上扬,全天收报3627元,涨17元。美麦上交易日大幅收阳,郑强麦早盘高开,盘中受外盘影响震荡回落,全天收报1767元,下跌3元。PTA低开快速冲高,此后维持震荡,全天收报8872元,下跌14元。

中国外汇交易中心

Table: 人民币汇率中间价(5月31日). Includes 1美元, 1港币, 100日元, etc.

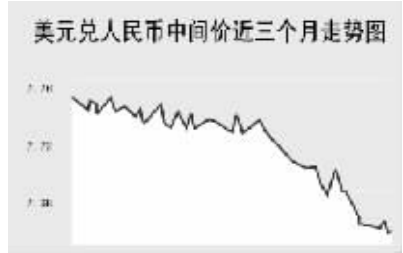


Table: 外汇即期交易收盘价. Includes 货币对, 询价买价, 询价卖价. Includes 美元/人民币, 港币/人民币, etc.

Table: 中国银行外汇牌价. Includes 货币名称, 现汇买入价, 现钞买入价, 卖出价. Includes 英镑, 港币, 美元, etc.

Table: 银行间回购利率. Includes 品种, 期限, 利率(%), 前利率(%). Includes FR001, FR007, etc.

Table: 银行间质押式回购行情. Includes 品种, 加权利率(%), 升降(基点), 成交金额(亿元), 增减(亿元). Includes OR001, OR007, etc.

Table: 银行间拆借利率. Includes 品种, 期限, 利率(%), 前利率(%). Includes FR001, FR007, etc.

银行间市场:拆借、回购

Table: 上海银行间同业拆放利率(5月31日). Includes 期限, Shibor(%), 涨跌(BP). Includes O/N, 1W, 2W, etc.

Table: 银行间回购定盘利率. Includes 品种, 期限, 利率(%), 前利率(%). Includes FR001, FR007, etc.

Table: 银行间信用拆借行情. Includes 品种, 加权利率(%), 升降(基点), 成交金额(亿元), 增减(亿元). Includes IB0001, IB0007, etc.

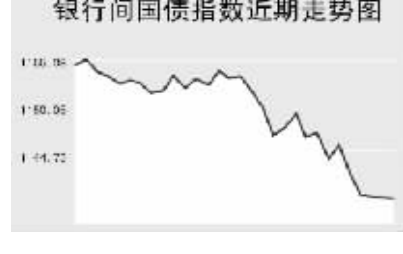
Table: 银行间质押式回购行情. Includes 品种, 加权利率(%), 升降(基点), 成交金额(亿元), 增减(亿元). Includes OR001, OR007, etc.

Table: 银行间拆借利率. Includes 品种, 期限, 利率(%), 前利率(%). Includes FR001, FR007, etc.

债券市场

Table: 证券交易所债券指数行情. Includes 名称, 收盘点位, 涨跌. Includes 上证国债指数, 上证企业债指数, etc.

Table: 银行间市场债券指数行情. Includes 名称, 收盘点位, 涨跌. Includes 国债指数, 政策性金融债指数, etc.



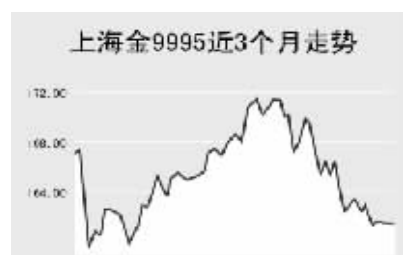
5月31日交易所企业债指数和国债指数小幅下跌,银行间债市各品种涨跌互现。

上证国债指数以110.74点开盘,全天最高110.75点,最低达到110.63点,最终以110.65点收盘,较前一交易日下跌0.08点。银行间国债指数以1142.64点开盘,这也是全天最高点,随后逐渐走低,最低达到1138.04点,最终以1139.04点收盘,较前一交易日持平。

交易所企业债品种出现小幅下跌,上证企业债指数收盘为119.98点,较前一交易日下跌0.17点,巨潮企业债指数收盘为119.73点,下跌0.19点。银行间债券市场中,政策性金融债指数和短期融资券指数涨幅较大。

上海黄金交易所

Table with columns: 合约, 收盘价(元), 涨跌(元). Includes 金100g, 金9995, etc.



WORLD 国际市场

股→票

Table: 亚太地区主要股票市场. Includes 指数名称, 收盘, 涨跌. Includes 东京证交所股票指数, 韩国KOSPI, etc.

5月31日,中国股市重挫可能引发全球股灾的疑虑大幅缓和,亚洲各主要股指全线收高。

日经225指数大涨287.49点,报17875.75点。美国经济展望乐观是激励日股上扬的巨大动力。Sony收盘上涨1.5%,本田汽车也上涨2.2%,任天堂则涨2.9%。日兴花旗证券宣布调高小松制作所和日立建机等两大建筑机械制造商的股票目标价,小松制作大涨5.6%,日立建机上涨4.1%。能源交商也因市盈率较低而获得投资者青睐。三菱商事上涨8%,三井物产也上涨1.9%。

韩国KOSPI指数再创新高,全天上涨38.19点,报1700.91点。美联储预测美国经济增长会上扬,外销类股走强,三星电子上涨0.6%,Hynix上涨1.8%。现代重工单月接单创新高,现代重工大涨7.8%,Woori投证调升浦项钢铁股价目标,浦项钢铁上涨4%。

欧洲、非洲、中东主要股票市场

Table with columns: 指数名称, 最新, 涨跌, 前日收盘. Includes 摩根士丹利欧洲指数, 英国DAX30, etc.

5月31日,欧洲各主要指数走势全线大涨。截至发稿时间,英国富时100指数涨35.6点,最新报6637.7点。英美公司、Xstrata等股领涨大盘。德国DAX30指数涨115.21点,最新报7880.18点。E.ON、RWE AG等股走强拉升指数。法国CAC40指数涨59.52点,最新报6101.67点。安盛集团、道达尔等股走高带动指数上扬。

美洲主要股票市场

Table with columns: 指数名称, 最新, 涨跌, 前日收盘. Includes 道琼斯工业指数, 标普500, etc.

商品→期货

Table: 能源市场. Includes 合约, 单位, 最新价, 涨跌. Includes NYMEX原油07, NYMEX取暖油07, etc.

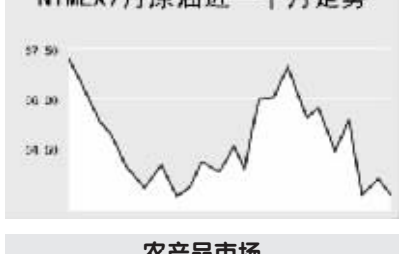
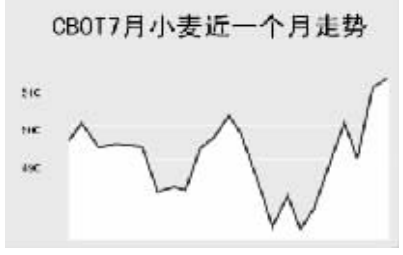
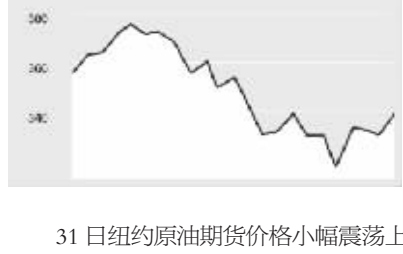
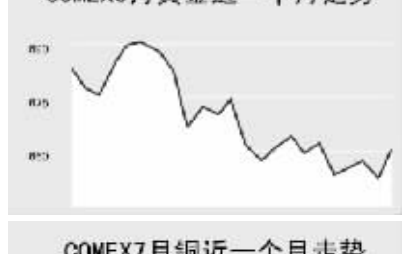


Table: 农产品市场. Includes 合约, 单位, 最新价, 涨跌. Includes CBOT大豆07, CBOT玉米07, etc.



金属市场

Table with columns: 合约, 单位, 最新价, 涨跌. Includes COMEX黄金06, COMEX银07, etc.



31日纽约原油期货价格小幅震荡上扬,盘中最高探至63.98美元附近,截至发稿时间纽约7月原油报63.63美元,涨0.33%,布伦特7月原油报67.65美元,跌0.28%;有色金属方面,31日截至发稿时间各品种主力合约纷纷上涨,其中,COMEX银涨幅达2.31%,伦敦铜涨幅达2.62%;此外,CBOT农产品市场31日截至发稿时间各品种主力合约纷纷上涨,其中,CBOT玉米涨幅达3.01%。

外→汇

Table: 主要货币汇率. Includes 品种, 1美元价值, 1欧元价值. Includes 美元, 英镑, 欧元, etc.

Table: 主要货币同业拆借利率. Includes 品种, 美元(%), 英镑(%), 欧元(%), 日元(%). Includes 隔夜利率, 1周利率, etc.

Table: 政府债券收益率. Includes 品种, 收益率(%), 前收益率(%). Includes 美国2年期国债, 美国10年期国债, etc.

利率→债券

Table: 主要货币同业拆借利率. Includes 品种, 美元(%), 英镑(%), 欧元(%), 日元(%). Includes 隔夜利率, 1周利率, etc.

Table: 政府债券收益率. Includes 品种, 收益率(%), 前收益率(%). Includes 美国2年期国债, 美国10年期国债, etc.