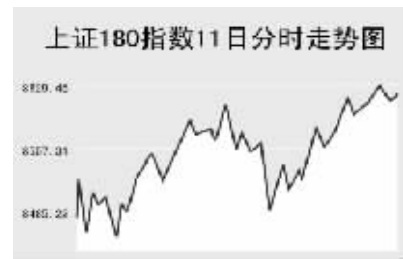


CHINA 中国市场

上海证券交易所

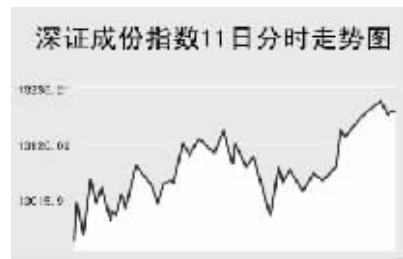


6月11日,上证综指全天收报3995.68点,上涨2.11%,沪市当日共成交1792.2亿元。

上证综指早盘高开于3942点,整个早盘呈现震荡上扬走势,期间最低至3930.74点,午盘开盘后指数有所回落,之后继续呈现震荡上扬,最高至4000.42点,全天收报3995.68点,上涨82.54点。

上证B股指数全天收报287.91点,跌0.19%;上证基金指数收报3290.89点,涨0.02%。

深圳证券交易所



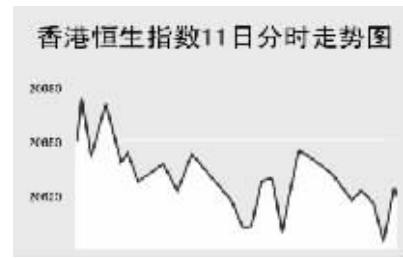
6月11日,深证成份指数全天收报13187.71点,涨2.26%,深市当日成交975.85亿元。

深成指早盘高开于12930点,全天呈现震荡上扬走势,最低至12938.27点,最高至13208.97点,尾盘略有回落,全天收报13187.71点,涨337.03点。

面,万科A涨0.32%,报18.61元;五粮液涨5.13%,报32.8元;吉林敖东跌2.03%,报62.6元;铜都铜业涨1.73%,报20.53元;吉电股份跌3.33%,报9.57元;中金岭南涨6.57%,报34.85元;宝钢不锈涨1.89%,报23.13元;STTCL跌2.95%,报5.93元;深能源A涨停,报20.68元;华联控股涨1.46%,报9.74元。

中小板指数当日收报4692.12点,涨3.21%。深证B股指数涨1.77%,收报683.91点。深证基金指数收报3176.6点,跌0.17%。

香港交易所



6月11日,恒生指数全天涨0.5%,收报20615.49点,恒生国企指数涨0.7%,收报10903.99点,全天成交559亿港元。

恒生指数早盘大幅高开于20649.1点,开盘后短暂冲高至当日最高20673.9点,此后呈现震荡回落走势,最低至20591.4点,尾盘有所回升,全天收报20615.49点,涨106.3点。恒生国企指数早盘呈现宽幅震荡,午盘冲高后震荡回落,全天收报10903.99点,涨75.4点。

南华早报6月9日说,国资委已经批准了中国联通向中国电信和中国网通出售子公司的计划,中国联通上涨5.8%,中国电信上涨2.3%,中国网通上涨2.8%。中国人寿和平安保险将各收购民生银行54.5亿元人民币股份,中国人寿上涨0.6%,平安保险上涨0.8%。天能动力首日在香港挂牌交易,股价上涨2.6%。其它内资金融股方面,工商银行涨0.02港元,报4.05港元;建设银行涨0.01港元,报4.6港元;交通银行跌0.02港元,报8.13港元;中国银行涨0.02港元,报3.75港元;招商银行涨0.01港元,报20.8港元。

Table with columns: Index Name, Close, Change. Lists various market indices like Shanghai 300, Hang Seng, etc.

上海期货交易所

Table with columns: Main Contract, Settlement Price, Change, Open Interest. Lists commodities like Aluminum, Copper, etc.

6月11日,沪锌小幅上涨,其他品种下跌。

美原油上周末大幅回落,沪燃料油早盘低开,全天维持在低位整理,收报3308元,跌73元。伦铜、伦铝上周末下跌,当日盘中走高,沪铜、沪铝受此影响,全天呈现低开高走,沪铜收报63420元,跌1270元;沪铝收报30270元,涨280元。沪镍收报19910元,微跌10元。沪橡胶全天呈现宽幅震荡,收报19295元,跌85元。

大连商品交易所

Table with columns: Main Contract, Settlement Price, Change, Open Interest. Lists commodities like Soybeans, Corn, etc.

6月11日,连豆粕小幅收高,其他品种下跌。

美大豆当日盘中呈现高开低走,连大豆早盘开盘后快速回落,之后缓步回升,全天收报3338元,下跌17元。连玉米早盘同样快速回落,之后维持低位整理,全天收报1674元,跌18元。连豆粕当日低开高走,呈现震荡上扬走势,全天收报2543元,涨12元。连豆油则全天维持在低位震荡,收报7820元,跌124元。

郑州商品交易所

Table with columns: Main Contract, Settlement Price, Change, Open Interest. Lists commodities like Cotton, Wheat, etc.

6月11日,郑商所各主力品种涨跌互现。

郑棉当日呈现为高位宽幅震荡,全天收报14120元,涨65元。菜籽油第二个交易大幅低开,尾盘更是快速回落,全天收报8768元,大跌366元。郑糖开盘后震荡回落,此后又震荡回升,收报3588元,微跌3元。郑强麦早盘出现一波快速回落,之后低位整理,报收1878元,跌14元。PTA低开冲高回落,尾盘有所回升,全天收报8492元,涨46元。

中国外汇交易中心

Table showing the RMB Exchange Rate Intermediate Price (June 11) for various currencies like USD, HKD, JPY, etc.

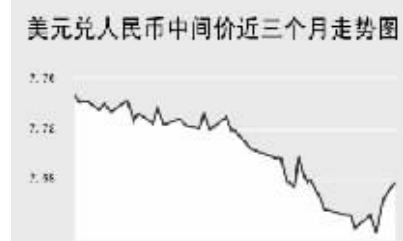


Table showing the Foreign Exchange Spot Transaction Settlement Price for various currencies like USD, HKD, JPY, etc.

Table showing the Foreign Exchange Spot Transaction Settlement Price for various currencies like USD, HKD, JPY, etc.

Table showing the China Bank Foreign Exchange Rate for various currencies like GBP, HKD, USD, etc.

Table showing the China Bank Foreign Exchange Rate for various currencies like GBP, HKD, USD, etc.

6月11日人民币兑美元出现较大幅度下调,美元兑人民币的中间价报于7.6785,较上一交易日上调129个基点。

人民币兑其他主要货币的中间价中,人民币相对港币表现为贬值,1港币兑换0.9826元人民币,上调0.00173;人民币相对英镑、欧元与日元升值幅度较大,1英镑兑换15.1013元人民币,下调0.0682;1欧元兑换10.2493元人民币,下调0.0402;100日元兑换6.3127元人民币,下调0.0084。

银行间市场:拆借、回购

Table showing the Shanghai Interbank Market Lending Rate (June 11) for various terms like O/N, 1W, 2W, etc.

Table showing the Interbank Reverse Repo Rate for various terms like FR001, FR007, etc.

Table showing the Interbank Credit Lending Rate for various terms like FR001, FR007, etc.

Table showing the Interbank Asset Lending Rate for various terms like R001, R007, etc.

Table showing the Interbank Buy-Back Rate for various terms like OR001, OR007, etc.

Table showing the Interbank Buy-Back Rate for various terms like OR001, OR007, etc.

6月11日上海银行同业拆放利率(shibor)各品种利率涨跌互现。其中,隔夜品种利率1.8869%,下调4.01个基点。

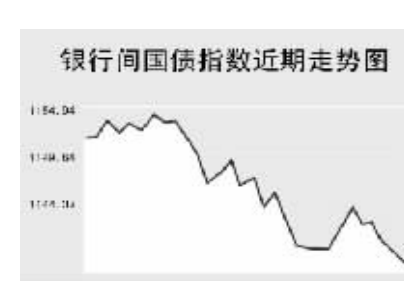
6月11日全国银行间同业拆借市场成交放量上涨,全天成交金额为259.3200亿元,较前一交易日增加43.4300亿元;加权平均利率水平为2.0503%,上调5.45个基点。各交易品种中以1天期成交为主。

6月11日全国银行间质押式回购市场加权平均利率上调1.01个基点,水平为2.1579%。买断式回购全天成交金额65.8300亿元,较前一交易日增加0.7800亿元,加权平均利率水平为1.9925%。

债券市场

Table showing the Securities Market Bond Index Performance for various indices like 上证国债, 上证企业债, etc.

Table showing the Interbank Market Bond Index Performance for various indices like 国债指数, 政策性金融债, etc.



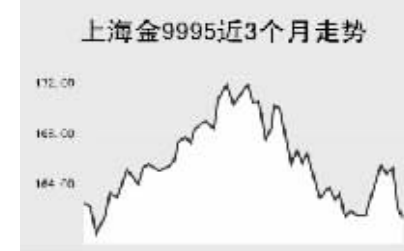
6月11日交易所国债指数震荡下行,收盘点位较前一交易日小幅下跌;企业债指数较大幅度下跌,银行间债市各品种涨跌互现。

上证国债指数以110.47点开盘,最高达到110.47点,最低达到110.33点,最终以110.37点收盘,较前一交易日下跌0.07点。银行间国债指数以1143.13点开盘,这也是全天最高点,随后逐渐走低,最低达到1136.55点,最终以1137.46点收盘,较前一交易日下跌1.49点。

交易所企业债品种出现较大幅度下跌,上证企业债指数收报为119.11点,较前一交易日下跌0.13点,巨潮企业债指数收报为118.8点,下跌0.14点。新债指数跌幅较大,下跌2.81点至1177.27点。

上海黄金交易所

Table showing the Shanghai Gold Exchange Market for various gold contracts like 金100g, 金50g, etc.



WORLD 国际市场

股→票

Table showing the Asia Pacific Major Stock Market with columns for Index Name, Close, Change.

6月11日,韩国股市收低,其他亚洲各主要股指上涨。

日经225指数涨55.39点,报17834.48点。国内生产总值报告显示,日本第一季经济增长比预期更快,内需股上涨,三菱日联金融集团涨0.7%,NTT涨1.5%。日元8日兑美元出现六周来最大跌幅,出口股走强,丰田汽车公司涨0.9%,佳能涨1%,本田涨2.2%。

韩国Kospi指数收报1716.56点,跌10.72点。Mirac Asset等券商称,科技产品价格上扬有助于获利,三星电子涨1.1%,Hynix半导体涨1.4%。造船业者股价近期涨势过高,当日Doosan重工跌9.9%。

新加坡海峡时报指数涨53.87点,报3545.46点。中远(新加坡)接获5.25亿美元新订单,中远(新加坡)大涨13%。由于今年大西洋沿岸飓风季的影响可能十分严重,油价可能因此攀升,石油股上涨,新加坡石油上涨4.7%。

欧洲、非洲、中东主要股票市场

Table showing the Europe, Africa, Middle East Major Stock Market with columns for Index Name, Close, Change.

6月11日,欧洲各主要指数大幅走高。

截至发稿时间,英国富时100指数涨57.1点,最新报6562.2点。巴克莱、力拓矿业等股领涨大盘。德国DAX30指数涨104.5点,最新报7695点。戴姆勒克莱斯勒、安联保险等股走强支撑指数。法国CAC40指数涨48.75点,最新报5932.04点。巴黎银行、法国兴业银行等股走高带动指数上扬。

美洲主要股票市场

Table showing the Americas Major Stock Market with columns for Index Name, Close, Change.

商品→期货

Table showing the Energy Market with columns for Contract, Unit, Latest Price, Change.

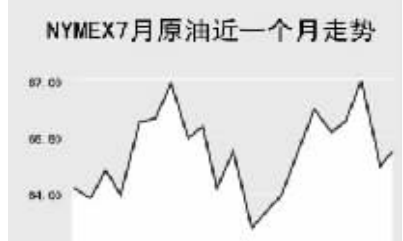
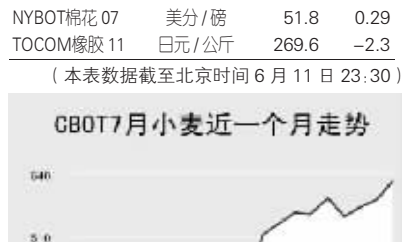
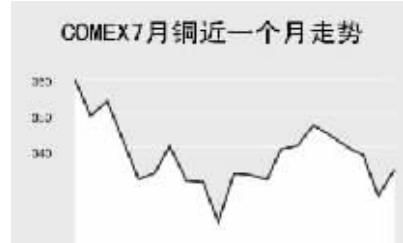
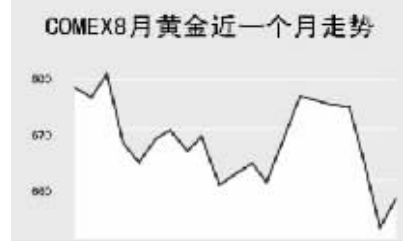


Table showing the Agricultural Products Market with columns for Contract, Unit, Latest Price, Change.



金属市场

Table showing the Metals Market with columns for Contract, Unit, Latest Price, Change.



11日纽约原油期货价格小幅反弹,最高探至65.4美元,截至发稿时间纽约7月原油报65.13美元,涨0.56%,布伦特7月原油报68.7美元,涨0.15%;有色金属方面,11日截至发稿时间各品种主力合约全线反弹,其中,伦铜涨幅较大为2.16%;此外,CBOT农产品市场11日截至发稿时间各品种主力合约纷纷上涨,其中,CBOT小麦涨幅较大为3.26%。

外→汇

Table showing the Major Currency Exchange Rate with columns for Currency, Value, Change.

Table showing the Major Currency Exchange Rate with columns for Currency, Value, Change.

Table showing the Major Currency Exchange Rate with columns for Currency, Value, Change.

Table showing the Major Currency Exchange Rate with columns for Currency, Value, Change.

利率→债券

Table showing the Major Currency Exchange Rate with columns for Currency, Value, Change.

Table showing the Major Currency Exchange Rate with columns for Currency, Value, Change.

Table showing the Major Currency Exchange Rate with columns for Currency, Value, Change.

Table showing the Government Bond Yield Rate with columns for Currency, Yield, Previous Yield.