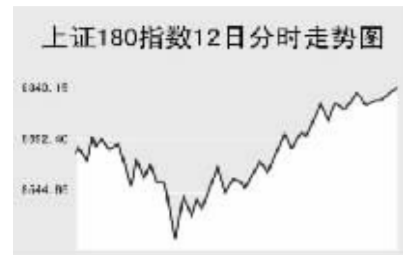


CHINA 中国市场

上海证券交易所

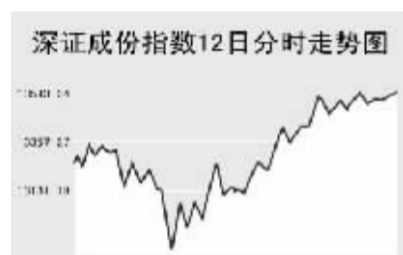


6月12日,上证综指先抑后扬,全天收报4072.14点,上涨1.91%,沪市当日共成交2050亿元。

上证综指早盘高开于4011.68点,开盘后指数快速回落,最低至3910点,此后震荡回升,整个早盘呈现震荡上扬走势,期间最高至4073.18点,全天收报4072.14点,上涨1.91%。

上证B股指数全天收报294.6点,涨2.32%;上证基金指数收报3404.71点,涨3.46%。

深圳证券交易所



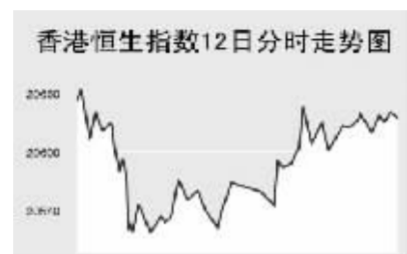
6月12日,深证成份指数全天收报13579.72点,涨2.97%,深市当日成交981.25亿元。

深成指早盘高开于13253点,整个早盘呈现快速回落走势,最低至12865.98点,此后指数又快速上扬,全天收报当日最高13579.72点,涨2.97%。

均居前。当日成交较为活跃的个股方面,万科A跌0.38%,报18.54元;泰达股份涨停,报26.91元;五粮液涨1.46%,报33.28元;吉林敖东涨4.15%,报65.2元;铜都铜业涨停,报22.58元;丰原生化涨停,报9.24元;太钢不锈涨4.06%,报24.07元;美的电器涨停,报33.95元。

中小板指数当日收报4806.35点,涨2.43%。深证B股指数涨2.02%,收报697.75点。深证基金指数收报3248.1点,涨2.25%。

香港交易所



6月12日,恒生指数全天涨0.1%,收报20636.39点,恒生国企指数涨0.13%,收报10917.95点,全天成交575亿港元。

恒生指数早盘高开于20654.5点,开盘后短暂冲高至当日最高20664.8点,此后呈现快速回落走势,至当日最低20511点后恒指震荡走高,全天收报20636.39点,涨0.1%。

恒生国企指数走势与恒生指数基本一致,全天收报10917.95点,涨0.13%。

南华早报6月9日说,国资委已经批准了中国联通向中国电信和中国网通出售子公司的计划,中国联通跌1.5%,中国电信上涨0.4%。香港政府拍卖西九龙地块,出售的住宅地块价格低于预期,地产股下跌,长江实业跌0.8%,新鸿基地产跌0.1%,地铁公司开发的香港昂坪360缆车因一个车厢突然跌落地面而被政府停运,地铁公司跌1.2%。

Table with columns: Index Name, Close, Change. Lists various market indices like Shanghai 300, Hang Seng, etc.

上海期货交易所

Table with columns: Main Contract, Close Price, Change, Open Interest. Lists commodities like Aluminum, Copper, etc.

6月12日,沪燃料油小幅收高,其他品种下跌。

美原油上交易日大幅收高,沪燃料油早盘高开,此后受外盘回落影响逐步回落,收报3325元,涨10元。

大连商品交易所

Table with columns: Main Contract, Close Price, Change, Open Interest. Lists commodities like Soybeans, Corn, etc.

6月12日,大商所各主力品种全线收低。

美大豆上交易日收低,当日继续走软,连大豆早盘低开缓步下跌,全天收报3288元,下跌48元。

郑州商品交易所

Table with columns: Main Contract, Close Price, Change, Open Interest. Lists commodities like Cotton, Wheat, etc.

6月12日,郑商所各主力品种涨跌互现。

美棉上交易日收高,郑棉当日维持高位整理,全天收报14160元,涨40元。菜籽油则全天维持在低位震荡,收报8666元,跌218元。

中国外汇交易中心

Table with columns: Currency, Intermediate Price, Change. Lists exchange rates for USD, HKD, JPY, etc.

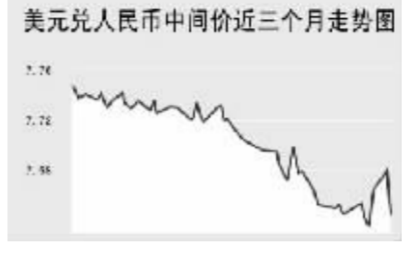


Table with columns: Currency Pair, Bid Price, Offer Price. Lists interbank rates for various currencies.

Table with columns: Currency Pair, Bid Price, Offer Price. Lists interbank rates for various currencies.

Table with columns: Currency Name, Buy Price, Sell Price. Lists bank selling rates for various currencies.

Table with columns: Currency Name, Buy Price, Sell Price. Lists bank selling rates for various currencies.

6月12日人民币兑美元出现较大幅度上调,美元兑人民币的中间价报于7.6475,较上一交易日下调310个基点。

由于受到5月份贸易顺差大幅增加的影响,人民币兑其他主要货币的中间价中,人民币相对其他货币均表现为较大幅度升值,1港币兑换0.97864元人民币,下调0.00398;1欧元兑换10.2159元人民币,下调0.0334;100日元兑换6.2821元人民币,下调0.0306;1英镑兑换15.079元人民币,下调0.0223。

银行间市场:拆借、回购

Table with columns: Term, Shibor(%), Change(BP). Lists interbank rates for various terms.

Table with columns: Type, Term, Rate(%), Previous Rate(%). Lists interbank repurchase rates.

Table with columns: Type, Term, Rate(%), Previous Rate(%). Lists interbank repurchase rates.

Table with columns: Type, Term, Rate(%), Previous Rate(%). Lists interbank repurchase rates.

Table with columns: Type, Term, Rate(%), Previous Rate(%). Lists interbank repurchase rates.

Table with columns: Type, Term, Rate(%), Previous Rate(%). Lists interbank repurchase rates.

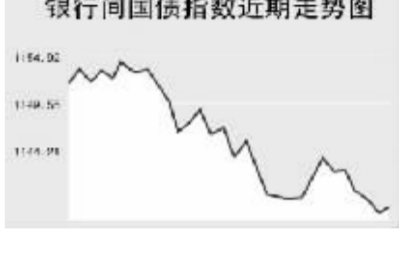
6月12日上海银行间同业拆放利率(shibor)各品种利率除隔夜、1周品种外均小幅上涨。隔夜品种利率1.8618%,下调2.51个基点。

6月12日全国银行间同业拆借市场成交量大幅减少,全天成交金额为151.1000亿元;加权平均利率水平为1.9947%,下调5.56个基点。各交易品种中以1天期成交为主。

6月12日全国银行间质押式回购市场加权平均利率上调2.94个基点,水平为2.1873%。买断式回购全天成交金额59.8000亿元,加权平均利率水平为2.0484%。

债券市场

Table with columns: Name, Close Price, Change. Lists various bond indices and their movements.



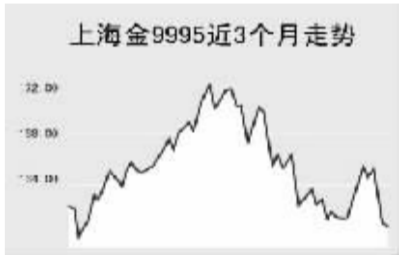
6月12日交易所国债指数震荡下行,收盘点位较前一交易日小幅下跌;企业债指数较大幅度回调,银行间债市各品种涨跌互现。

上证国债指数以最高点110.38点开盘,最低达到110.25点,最终以110.3点收盘,较前一交易日下跌0.07点。银行间国债指数以1142.74点开盘,这也是全天最高点,随后逐渐走低,最低达到1136.29点,最终以1138.13点收盘,较前一交易日上涨0.67点。

交易所企业债品种出现较大幅度上涨,上证企业债指数收盘为119.49点,较前一交易日上涨0.38点,巨潮企业债指数收盘为119.25点,上涨0.45点。新债指数涨幅较大,上涨1.55点至1178.82点。

上海黄金交易所

Table with columns: Contract, Close Price, Change. Lists gold prices for various contracts.



WORLD 国际市场

股→票

Table with columns: Index Name, Close, Change. Lists major stock indices from Asia, Europe, and the US.

6月12日,亚洲各主要股指涨跌互现。

日经225指数跌73.57点,报17760.91点。公债收益率上扬,降低企业支付股利的吸引力,公用事业及铁路股下跌,东京电力下跌1.5%,Chubu电力跌2.1%。

韩国Kospi指数收报1729.88点,涨13.32点。GoodMorning Shinhan等证券公司称,造船公司可望受惠于散货船的订单增加及船价上扬,现代重工涨3%,三星重工涨2.6%。

新加坡海峡时报指数涨16.08点,报3561.54点。前一交易日油价大涨,油井营建商Keppel上涨2.5%。高盛和瑞银双双调高新加坡证交所股价目标价,新加坡证交所上涨5.9%。

欧洲、非洲、中东主要股票市场

Table with columns: Index Name, Latest, Change, Previous Close. Lists major stock indices from Europe, Africa, and the Middle East.

6月12日,欧洲各主要指数全线下跌。

截至发稿时间,英国富时100指数跌23.2点,最新报6544.3点。HBOS公司、苏格兰皇家银行等股领跌大盘。德国DAX30指数跌52.88点,最新报7653.22点。

Table with columns: Index Name, Latest, Change, Previous Close. Lists major stock indices from the Americas.

商品→期货

Table with columns: Contract, Unit, Latest Price, Change. Lists energy market futures.

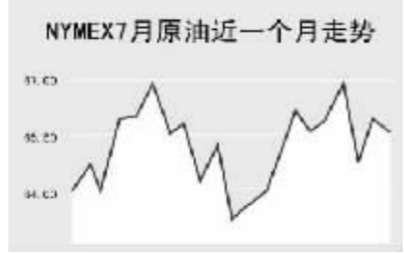
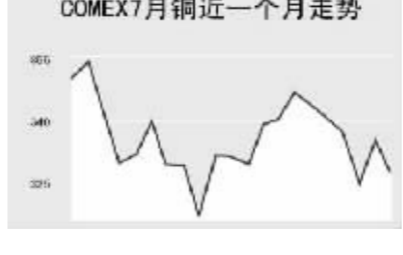
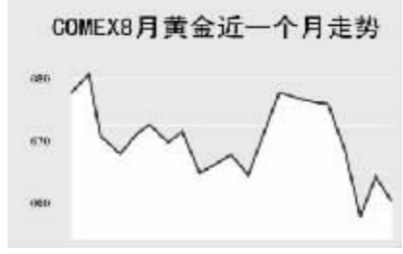


Table with columns: Contract, Unit, Latest Price, Change. Lists agricultural market futures.



金属市场

Table with columns: Contract, Unit, Latest Price, Change. Lists metal market prices.



12日纽约原油期货价格小幅下跌,最低探至65.2美元,截至发稿时间纽约7月原油期货65.52美元,跌0.55%,布伦特7月原油报68.92美元,跌0.92%。

外→汇

Table with columns: Currency, Value, Change. Lists major foreign exchange rates.

Table with columns: Currency, Value, Change. Lists major foreign exchange rates.

Table with columns: Currency, Value, Change. Lists major foreign exchange rates.

Table with columns: Currency, Value, Change. Lists major foreign exchange rates.

利率→债券

Table with columns: Currency, Rate, Change. Lists interest rates for various currencies.

Table with columns: Currency, Rate, Change. Lists interest rates for various currencies.

Table with columns: Currency, Rate, Change. Lists interest rates for various currencies.

Table with columns: Currency, Rate, Change. Lists interest rates for various currencies.