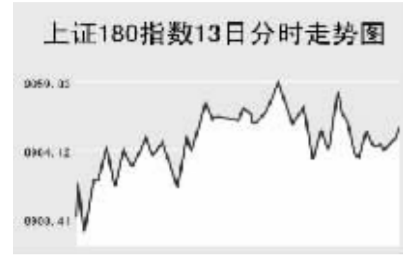


CHINA 中国市场

上海证券交易所



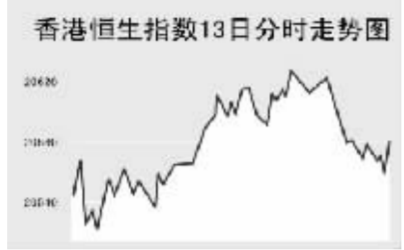
6月13日,上证综指全天收报4176.48点,上涨2.56%,沪市当日共成交2204.7亿元。

上证综指早盘高开于4110.74点,指数全天呈现震荡上扬走势,期间最低至4102.04点,最高至4193.45点,全天收报4176.48点,上涨104.34点。

日下跌。当日成交较为活跃的个股方面,万科A涨5.45%,报19.55元;泰达股份涨7.84%,报29.02元;铜都铜业涨2.79%,报23.21元;五粮液涨0.21%,报33.35元;云铝股份涨0.49%,报18.43元;吉林敖东涨0.31%,报65.4元;太钢不锈钢涨2.95%,报24.78元;攀钢钒钛涨1.4%,报12.27元。

中小板指数当日收报4932.72点,涨2.63%。深证B股指数涨2.71%,收报716.68点。深证基金指数收报3360.74点,涨3.47%。

香港交易所



6月13日,恒生指数全天跌0.28%,收报20578.75点,恒生国企指数跌0.17%,收报10899.23点,全天成交551亿港元。

恒生指数早盘低开于20527.3点,开盘后短暂冲高回落至当日最低20520.7点,此后呈现震荡上扬走势,午盘最高至20628.1点,之后震荡回落,尾盘有所收高,全天收报20578.75点,跌57.6点。

美国债券收益率上升至五年高位,市场担心升息预期影响抵押贷款和房地产需求,银行股、地产股下跌,汇丰控股跌0.3%;恒生银行跌0.8%,恒隆地产跌0.8%,信和置业跌0.9%。

市场预期中国铝业可能收购包头铝业资产,中国铝业上涨4.8%。上交易日纽约原油下跌,石油能源股当日走软,中海油跌1.8%,中石油跌0.6%。其它内资金融股方面,中国人寿平盘收报于24.6港元;工商银行跌0.01港元,报4.03港元;建设银行涨0.01港元,报4.61港元;交通银行跌0.02港元,报8.06港元;中国银行跌0.01港元,报3.73港元;平安保险跌0.1港元,报46.1港元。

Table with 3 columns: 指数名称, 收盘, 涨跌. Lists various market indices like 沪深300, 上证综合, etc.

上海期货交易所

Table with 4 columns: 主力合约, 收盘价(元), 涨跌(元), 持仓量(手). Lists commodities like 铝, 铜, 燃料油, etc.

6月13日,沪燃料油收高,有色金属、橡胶下跌。

美原油上交易日夜盘有所回升,沪燃料油早盘小幅低开维持宽幅震荡,尾盘快速拉升,收报3382元,涨42元。

大连商品交易所

Table with 4 columns: 主力合约, 收盘价(元), 涨跌(元), 持仓量(手). Lists commodities like 豆一, 豆二, 玉米, etc.

6月13日,大商所各主力品种继续走软,当日全线收低。

美大豆当日走势疲软,连大豆受此影响早盘低开缓步回落,全天收报3251元,下跌56元。连玉米同样受外盘影响,早盘低开震荡走低,全天收报1656元,跌11元。

郑州商品交易所

Table with 4 columns: 主力合约, 收盘价(元), 涨跌(元), 持仓量(手). Lists commodities like 棉, 菜籽油, 白糖, etc.

6月13日,郑商所PTA小幅收高,其他各主力品种下跌。

美棉上交易日收低,郑棉午盘单边下跌,全天收报14090元,跌85元。菜籽油早盘冲高回落,午盘低位整理,收报8502元,跌186元。

中国外汇交易中心

Table with 3 columns: 人民币中间价(6月13日), 中间价, 变动. Lists exchange rates for USD, HKD, JPY, etc.

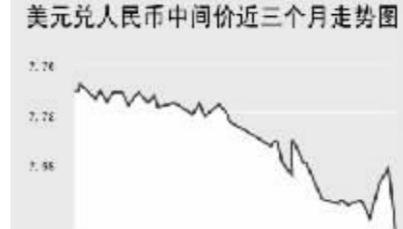


Table with 3 columns: 货币对, 询价买报价, 询价卖报价. Lists various currency pairs and their rates.

Table with 3 columns: 货币对, 竞价买报价, 竞价卖报价. Lists various currency pairs and their rates.

Table with 3 columns: 货币名称, 现汇买入价, 现钞买入价, 卖出价. Lists various currencies and their rates.

Table with 3 columns: 品种, 利率, 升降, 成交金额, 增减. Lists various financial instruments and their rates.

6月13日人民币兑美元出现较大幅度上调,美元兑人民币的中间价报于7.6282,较前一交易日下调193个基点。

人民币兑其他主要货币的中间价中,人民币相对其他货币均表现为较大幅度升值,1欧元兑换10.139元人民币,下调0.0769;1港币兑换0.97589元人民币,下调0.00275;1英镑兑换15.0554元人民币,下调0.0236;100日元兑换6.2701元人民币,下调0.0120。

银行间市场:拆借、回购

Table with 3 columns: 期限, Shibor(%), 涨跌(BP). Lists various bank intermarket rates.

Table with 3 columns: 品种, 期限, 利率(%), 前利率(%). Lists various bank intermarket rates.

Table with 3 columns: 品种, 利率, 升降, 成交金额, 增减. Lists various bank intermarket rates.

Table with 3 columns: 品种, 利率, 升降, 成交金额, 增减. Lists various bank intermarket rates.

Table with 3 columns: 品种, 利率, 升降, 成交金额, 增减. Lists various bank intermarket rates.

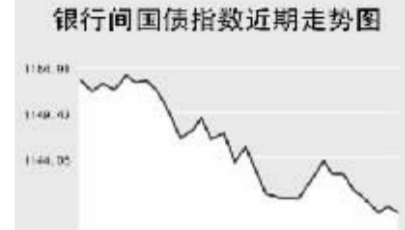
6月13日上海银行间同业拆放利率(shibor)各品种利率除隔夜、1周品种外均小幅上涨。其中隔夜品种利率1.8285%,下调3.33个基点。

6月13日全国银行间同业拆借市场成交量大幅增加,全天成交金额为311.3100亿元,加权平均利率水平为2.0515%,上调5.68个基点。

6月13日全国银行间质押式回购市场加权平均利率上调22.45个基点,水平为2.4118%;成交量较大幅度增加,全天共成交1891.4554亿元,较前一交易日增加333.3149亿元。

债券市场

Table with 3 columns: 名称, 收盘点位, 涨跌. Lists various bond indices and their values.



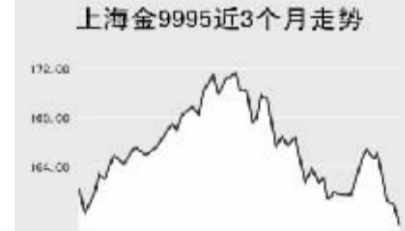
6月13日交易所国债指数继续小幅回落,收盘点位较前一交易日小幅下跌;企业债指数较大幅度回调,银行间债市各品种除长期指数外均小幅下跌。

上证国债指数以最高点110.32点开盘,最低达到110.22点,最终以110.29点收盘,较前一交易日下跌0.02点。银行间国债指数以1142.78点开盘,这也是全天最高点,随后逐渐走低,最低达到1136.05点,最终以1137.36点收盘,较前一交易日下跌0.77点。

交易所企业债品种出现较大幅度下跌,上证企业债指数收盘为119.06点,较前一交易日下跌0.43点,巨潮企业债指数收盘为118.73点,下跌0.52点。

上海黄金交易所

Table with 3 columns: 合约, 收盘价(元), 涨跌(元). Lists various gold contracts and their prices.



WORLD 国际市场

股→票

Table with 3 columns: 指数名称, 收盘, 涨跌. Lists various Asian stock indices.

6月13日,亚洲各主要股指全线收跌。

日经225指数跌28.14点,报17732.77点。美国债券收益率上扬,市场担心借贷成本上升会侵蚀企业获利增长,不动产及公用事业股领跌,三菱不动产跌1.7%,K.K. Davinci Advisors跌4.8%,东京电力跌0.8%。

韩国Kospi指数收报1721.99点,跌7.89点。美国国债收益率升抵五年高点,显示投资者预期利率将走高,三星电子跌0.9%,现代重工跌2.2%,Hynix半导体跌1.9%,三星重工跌2%。

欧洲、非洲、中东主要股票市场

Table with 4 columns: 指数名称, 最新, 涨跌, 前日收盘. Lists various European and African stock indices.

6月13日,欧洲各主要指数涨跌互现。

截至发稿时间,英国富时100指数涨25.3点,最新报65457点。力拓矿业、沃达丰等股领涨大盘。德国DAX30指数跌18.26点,最新报7660点。E.ON、安联保险等股走软打压指数。

Table with 4 columns: 指数名称, 最新, 涨跌, 前日收盘. Lists various American stock indices.

商品→期货

Table with 4 columns: 合约, 单位, 最新价, 涨跌. Lists various commodity futures.

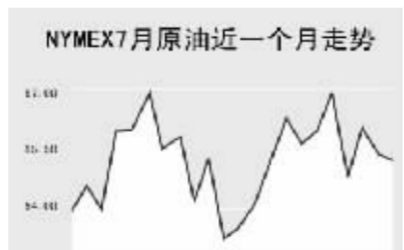
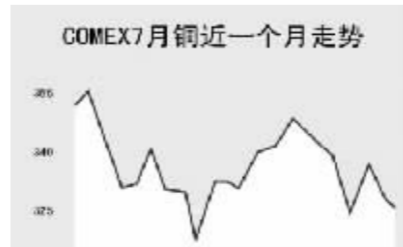
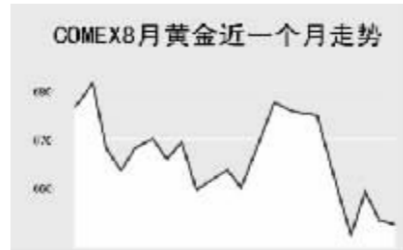


Table with 4 columns: 合约, 单位, 最新价, 涨跌. Lists various agricultural futures.



金属市场

Table with 4 columns: 合约, 单位, 最新价, 涨跌. Lists various metal futures.



13日纽约原油期货价格小幅上涨,最高探至65.98美元,截至发稿时间纽约7月原油报65.64美元,涨0.51%,布伦特7月原油报69.6美元,涨1.44%;有色金属方面,13日截至发稿时间各品种主力合约纷纷上涨,其中,COMEX铜涨幅较大为1.15%;此外,CBOT农产品市场13日截至发稿时间各品种主力合约涨跌互现,其中,CBOT豆油跌幅较大为1.08%。

外→汇

Table with 3 columns: 品种, 1美元价值, 1欧元价值. Lists various exchange rates.

Table with 3 columns: 品种, 利率, 升降, 成交金额, 增减. Lists various financial instruments.

Table with 3 columns: 品种, 利率, 升降, 成交金额, 增减. Lists various financial instruments.

Table with 3 columns: 品种, 利率, 升降, 成交金额, 增减. Lists various financial instruments.

利率→债券

Table with 4 columns: 品种, 利率, 升降, 成交金额, 增减. Lists various financial instruments.

Table with 4 columns: 品种, 利率, 升降, 成交金额, 增减. Lists various financial instruments.

Table with 3 columns: 品种, 收益率, 前收益率. Lists various government bond yields.

Table with 3 columns: 品种, 收益率, 前收益率. Lists various government bond yields.