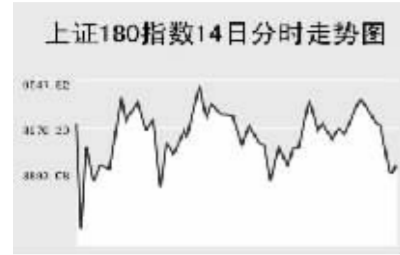


CHINA 中国市场

上海证券交易所

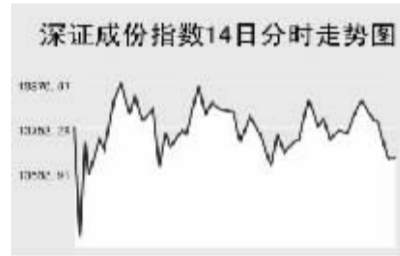


6月14日,上证综指全天收报4115.21点,跌1.47%,沪市当日共成交1859亿元。

上证综指早盘低开于4162.21点,开盘后指数急速下挫至当日最低4085.78点,此后有所回升,并保持宽幅震荡,期间最高至4179.73点,尾盘指数有所回落,全天收报4115.21点,下跌62.27点。

上证B股指数全天收报303.03点,涨2.03%;上证基金指数收报3553.93点,涨0.71%。

深圳证券交易所



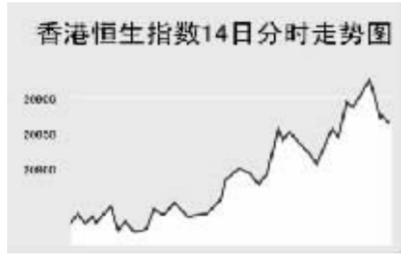
6月14日,深证成份指数全天收报13666.28点,跌1.05%,深市当日成交995亿元。

深成指早盘低开于13750.61点,开盘后急速下挫至当日最低13494.49点,此后又急速拉升至当日最高13874.48点,之后基本维持在前收盘点位下方宽幅震荡,尾盘有所回落,全天收报13666.28点,跌145.2点。

保定天鹅等个股跌幅也在4%以上。当日成交较为活跃的个股方面,万科A跌3.07%,报18.95元;五粮液跌1.56%,报32.83元;吉林敖东涨0.17%,报65.51元;泰达股份跌2.14%,报28.4元;天津宏峰涨9.72%,报9.14元;STTCL涨1.84%,报6.08元;四环生物跌0.14%,报7.34元。

中小板指数当日收报4937.68点,涨0.1%。深证B股指数跌2.46%,收报699.07点。深证基金指数收报3358.26点,跌0.07%。

香港交易所



6月14日,恒生指数全天涨1.4%,收报20867.26点,恒生国企指数涨2.58%,收报11180.92点,全天成交698亿港元。

恒生指数早盘大幅高开于当日最低20714.9点,全天恒指呈现震荡上扬的走势,午盘最高至20924.8点,尾盘有所回落,全天收报20867.26点,大涨288.5点。恒生国企指数全天收报11180.92点,大涨281.7点。

美国零售销售增幅达到一年多来最大,有美国业务的公司当日走高,汇丰控股上涨0.3%,裕元集团上涨2.6%,利丰上涨2.5%。纽约原油期货价格上涨1.4%,石油能源股走高,中海油上涨3.6%,中石油上涨2.1%,高盛集团提高中国铝业评级,因铝需求和价格都可能上升,中国铝业上涨11%,创历史新高。其它内资金融股方面,中国人寿涨0.3港元,报24.9港元;工商银行涨0.15港元,报4.18港元;建设银行涨0.15港元,报4.76港元;交通银行涨0.12港元,报8.18港元;中国银行涨0.07港元,报3.8港元;招商银行涨0.4港元,报21.4港元;平安保险涨1港元,报47.1港元。

Table with 3 columns: 指数名称, 收盘, 涨跌. Lists various market indices and their performance.

上海期货交易所

Table with 4 columns: 主力合约, 收盘价(元), 涨跌(元), 持仓量(手). Lists commodity prices.

6月14日,沪燃料油收高,有色金属涨跌互现。

美原油上交易日大幅收高,沪燃料油早盘大幅高开并维持在高位震荡,收报3415元,涨61元。伦铜上交易日及当日盘中走高,沪铜高开高走,尾盘有所回落,收报63420元,涨890元;沪锌则维持低位宽幅震荡,收报29780元,跌175元。沪铝尾盘快速回落,收报19470元,跌390元。沪橡胶高开高走震荡回落,收报18885元,涨50元。

大连商品交易所

Table with 4 columns: 主力合约, 收盘价(元), 涨跌(元), 持仓量(手). Lists commodity prices.

6月14日,大商所各主力品种当日走高。

美大豆当日走势温和,连大豆高开高走,全天收报3284元,涨22元。连玉米同样受外盘影响,全天宽幅震荡,收报1662元,涨5元。连豆粕早盘冲高后震荡回落,午盘维持整理,全天收盘收报于2490元。连豆油与大豆基本一致,收报7582元,涨12元。

郑州商品交易所

Table with 4 columns: 主力合约, 收盘价(元), 涨跌(元), 持仓量(手). Lists commodity prices.

6月14日,郑商所各主力品种涨跌互现。

美棉上交易日大幅上涨,郑棉早盘高开,震荡回落维持整理走势,收报14175元,涨25元。菜籽油全天维持宽幅震荡,收报8566元,跌14元。美糖上交易日收低,郑糖早盘低开单边回落,收报3514元,跌55元。郑强麦全天呈现震荡下跌走势,收报1852元,跌9元。PTA早盘维持震荡走势,午盘缓步回升,全天收报8646元,涨16元。

中国外汇交易中心

Table with 3 columns: 人民币中间价(6月14日), 中间价, 变动. Lists exchange rates.

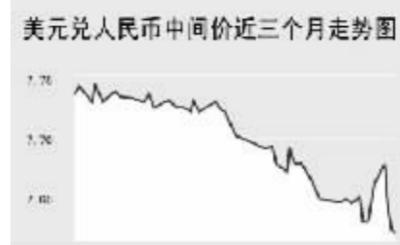


Table with 3 columns: 货币对, 询价买报价, 询价卖报价. Lists exchange rates.

Table with 3 columns: 货币对, 竞价买报价, 竞价卖报价. Lists exchange rates.

Table with 3 columns: 货币名称, 现汇买入价, 现钞买入价, 卖出价. Lists exchange rates.

Table with 3 columns: 货币名称, 现汇买入价, 现钞买入价, 卖出价. Lists exchange rates.

6月14日人民币兑美元出现较大上调,美元兑人民币的中间价报于7.6258,较上一交易日下调24个基点。

人民币兑其他主要货币的中间价中,人民币相对日元、英镑和港币表现为大幅升值,100日元兑换6.2137元人民币,下调0.0564;1英镑兑换15.0465元人民币,下调0.0089;1港币兑换0.97572元人民币,下调0.00017;人民币相对欧元表现为较大贬值,1欧元兑换10.1469元人民币,上调0.0079。

银行间市场:拆借、回购

Table with 3 columns: 期限, Shibor(%), 涨跌(BP). Lists interbank market data.

Table with 3 columns: 品种, 期限, 利率(%), 前利率(%). Lists interbank market data.

Table with 3 columns: 品种, 加利率(%), 升降(基点), 成交金额(亿元), 增减(亿元). Lists interbank market data.

Table with 3 columns: 品种, 加利率(%), 升降(基点), 成交金额(亿元), 增减(亿元). Lists interbank market data.

Table with 3 columns: 品种, 加利率(%), 升降(基点), 成交金额(亿元), 增减(亿元). Lists interbank market data.

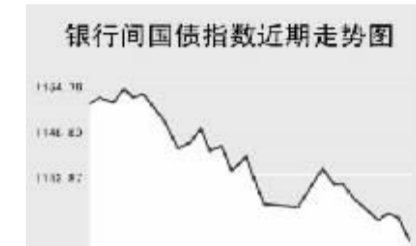
6月14日上海银行同业拆放利率(shibor)各品种利率较大幅度上调。其中,隔夜品种利率1.8359%,上调0.74个基点,一周品种利率3.2694%,上调100.28个基点。

6月14日全国银行间同业拆借市场成交量大幅增加,全天成交金额为347.8870亿元,加权平均利率水平为2.3466%,上调29.51个基点;各交易品种中以1天期成交为主。

6月14日全国银行间质押式回购市场加权平均利率上调45.45个基点,水平为2.8663%;成交量较大幅度增加,全天共成交2290.9788亿元,较前一交易日增加399.5233亿元。买断式回购全天成交13笔,较前一交易日增加0.9000亿元,加权平均利率水平为2.1007%。

债券市场

Table with 3 columns: 名称, 收盘点位, 涨跌. Lists bond market data.



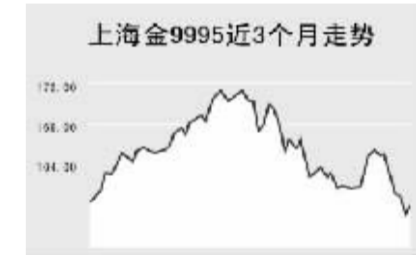
6月14日交易所国债指数较大幅度回落,收盘点位较前一交易日较大幅度下跌;企业债指数较大幅度回调,银行间债市各品种除短期融资券指数外均小幅下跌。

上证国债指数以最高点110.29点开盘,最低达到110.09点,最终以110.1点收盘,较前一交易日下跌0.19点。银行间国债指数以1141.75点开盘,这也是全天最高点,随后逐渐走低,最低达到1134.08点,最终以1134.66点收盘,较前一交易日下跌2.7点。

交易所企业债品种出现小幅下跌,上证企业债指数收盘为118.93点,较前一交易日下跌0.13点,巨潮企业债指数收盘为118.61点,下跌0.13点。银行间债券市场中,除短期融资券指数小幅上涨0.11点至1061.33点外,其余均下跌。

上海黄金交易所

Table with 3 columns: 合约, 收盘价(元), 涨跌(元). Lists gold market data.



WORLD 国际市场

股→票

Table with 3 columns: 指数名称, 收盘, 涨跌. Lists Asia-Pacific stock market indices.

6月14日,亚洲各主要股指全线收高。

日经225指数涨109.52点,报17842.29点。美国零售销售出现一年多来最大增幅,同时日元兑美元跌至2002年来最低,出口类股领涨大盘,丰田汽车涨0.8%,富士通涨3.9%。航运业景气有助于航运公司获利,日本邮船涨1.8%,川崎汽船涨2.6%。

韩国Kospi指数涨47.19点,收报1769.18点。美国零售销售上扬且联储理事会议,经济增长未刺激通胀,减轻加息疑虑,外销类股上涨,三星电子涨1.4%。

新加坡海峡时报指数涨22.21点,报3573.43点。美国经济数据同样刺激新加坡股市上扬,出口股走高,特许半导体上涨0.8%,裕廊科技涨0.5%。City Developments在新加坡市区房价创新高,地产股上涨,City Developments上涨0.6%,嘉德置地涨1.3%。

欧洲、非洲、中东主要股票市场

Table with 4 columns: 指数名称, 最新, 涨跌, 前日收盘. Lists Europe/Africa/Middle East stock market indices.

6月14日,欧洲各主要指数全线走高。

截至发稿时间,英国富时100指数涨51.7点,最新报6611.3点。荷兰皇家壳牌、沃达丰等股领涨大盘。德国DAX30指数涨116.73点,最新报7797.49点。E.ON、西门子等股走强支撑指数。法国CAC40指数涨62.64点,最新报5996.91点。道达尔、安盛集团等股走强带动指数上涨。

美洲主要股票市场

Table with 4 columns: 指数名称, 最新, 涨跌, 前日收盘. Lists Americas stock market indices.

商品→期货

Table with 4 columns: 合约, 单位, 最新价, 涨跌. Lists energy market data.

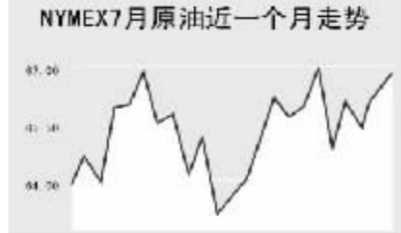
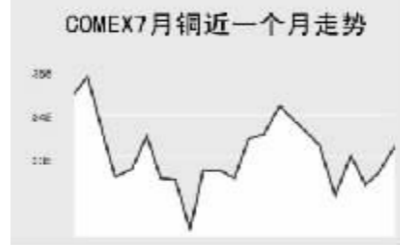
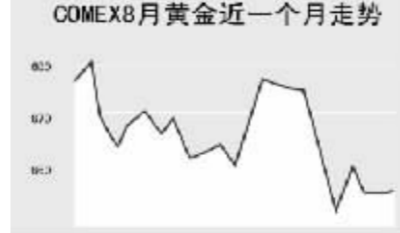


Table with 4 columns: 合约, 单位, 最新价, 涨跌. Lists agricultural market data.



金属市场

Table with 4 columns: 合约, 单位, 最新价, 涨跌. Lists metal market data.



14日纽约原油期货价格小幅上涨,最高探至67.3美元,截至发稿时间纽约7月原油报67.05美元,涨1.48%,布伦特7月原油报70.68美元,涨1.16%;有色金属方面,14日截至发稿时间各品种主力合约纷纷上涨,其中,伦敦镍涨幅较大为5.14%;此外,CBOT农产品市场14日截至发稿时间各品种主力合约全线上涨,其中,CBOT小麦涨幅较大为2.79%。

外→汇

Table with 3 columns: 品种, 1美元价值, 1欧元价值. Lists exchange rates.

Table with 3 columns: 品种, 1美元价值, 1欧元价值. Lists exchange rates.

Table with 3 columns: 品种, 1美元价值, 1欧元价值. Lists exchange rates.

Table with 3 columns: 品种, 1美元价值, 1欧元价值. Lists exchange rates.

利率→债券

Table with 4 columns: 品种, 美元(%), 英镑(%), 欧元(%), 日元(%). Lists interest rates.

Table with 4 columns: 品种, 美元(%), 英镑(%), 欧元(%), 日元(%). Lists interest rates.

Table with 3 columns: 品种, 收益率(%), 前收益率(%). Lists government bond yields.

Table with 3 columns: 品种, 收益率(%), 前收益率(%). Lists government bond yields.