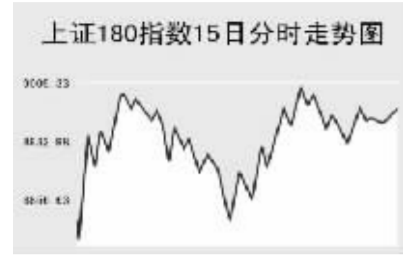


CHINA 中国市场

上海证券交易所

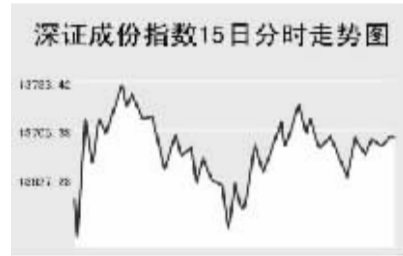


6月15日,上证综指全天收报4132.87点,涨17.66%,沪市当日共成交1519.99亿元。

上证综指早盘低开于4085.66点,开盘短暂回落后又快速拉升,之后震荡下跌,最低至4067.36点,早盘收盘前指数开始回升,午盘延续震荡上扬走势,至当日最高4152.54点,午后有所回落,全天收报4115.21点,下跌62.27点。沪市股票当日共成交1519.99亿元,成交进一步缩量,沪市个股跌多涨少。银行股当日大幅走高,兴业银行、浦发银行涨幅超过5%,其他银行股也均有一定涨幅。仪电仪表类个股同样大幅走高,湘电股份、天威保变、东方电机涨停收。ST股当日走势疲软,ST道博、\*ST博信等多只个股跌停。当日成交活跃的个股方面,民生银行涨2.02%,报11.61元;雅戈尔涨4.24%,报29.28元;大秦铁路涨6.75%,报17.39元;中国石化跌1.43%,报14.52元;亚泰集团涨3.97%,报26.18元;中信证券跌0.37%,报59.77元。

上证B股指数全天收报301.33点,跌0.56%;上证基金指数收报3810.14点,涨7.21%。

深圳证券交易所

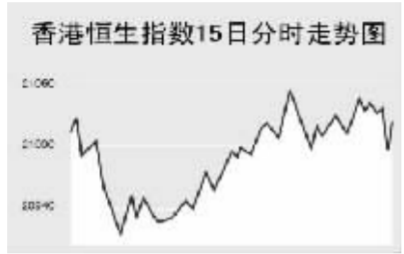


6月15日,深证成份指数全天收报13697.16点,涨0.23%,深市当日成交798.73亿元。

深成指早盘低开于13596.63点,开盘短暂下挫至当日最低13525.25点,之后维持宽幅震荡走势,期间最高至13778.13点,全天收报13697.16点,涨30.88点。深市当日共成交798.73亿元,成交量明显缩量。小盘股当日走势强劲,新海股份、实益达、伟星股份等多只个股涨停。新能源类个股涨幅居前,中核科技涨停,中成股份等多个股均有较大幅度上涨。ST股和低价股当日跌幅居前,ST华发A、\*ST南控等多只个股

跌幅报收。当日成交较为活跃的个股方面,万科A涨0.79%,报19.1元;铜都铜业涨0.81%,报24.95元;宏源证券涨3.55%,报37.59元;锌业股份涨1.83%,报21.13元;吉林敖东跌0.17%,报65.4元;沈阳机床跌2.36%,报28.98元;美的电器涨停,报39.47元;泰达股份跌1.41%,报28元。中小板指数当日收报4993.59点,涨1.13%。深证B股指数涨0.19%,收报700.37点。深证基金指数收报3616.96点,大涨7.7%。

香港交易所



6月15日,恒生指数创历史新高,全天下涨0.72%,收报21017.05点,恒生国企指数涨2.35%,收报11443.91点,全天成交833亿港元。

恒生指数早盘大幅高开于21024.3点,开盘后快速回落至当日最低20917.6点,之后呈现单边上扬走势,午盘最高至21052.9点,并创历史新高,之后呈现高位震荡,全天收报21017.05点,大涨149.8点。恒生国企指数开盘后短暂回落,之后震荡上扬,全天收报11443.91点,大涨263点。

建设银行宣布计划在内地上市,建设银行当日上涨3.2%。中国银行发行批准在香港发行最多30亿元人民币债券,中国银行上涨1.3%。联邦制药首日交易大涨31%,舜宇光学科技首日上市交易上涨5.2%。纽约原油期货价格上涨1.2%,石油能源股当日上涨,中海油上涨1.9%,中国石油上涨1.3%。其它内资金融股方面,中国人寿涨0.85港元,报25.75港元;工商银行涨0.07港元,报4.25港元;交通银行涨0.11港元,报8.29港元;招商银行涨0.75港元,报22.15港元;平安保险涨1.5港元,报48.6港元。

Table with 3 columns: 指数名称, 收盘, 涨跌. Lists various market indices and their performance.

上海期货交易所

Table with 4 columns: 主力合约, 收盘价(元), 涨跌(元), 持仓量(手). Lists commodity prices.

6月15日,沪燃料油收高,有色金属下跌。

美原油上交易日大幅收高,沪燃料油早盘大幅高开并维持在高位整理,收报3460元,涨51元。伦铜、伦铝上交易日收高,当日盘中出现一定幅度回调,受此影响,沪铜高开低走,收报63130元,跌180元;沪铝则低开低走,收报28870元,跌960元。沪铝全天收报19580元,跌60元。沪橡胶早盘冲高回落,午盘加速下跌,收报18670元,跌260元。

大连商品交易所

Table with 4 columns: 主力合约, 收盘价(元), 涨跌(元), 持仓量(手). Lists commodity prices.

6月15日,大商所各主力品种涨跌互现。

美大豆当日走势温和,连大早早盘高开,短暂冲高后震荡回落,尾盘收高,全天收报3285元,涨5元。连玉米当日低开,盘中快速回落,全天收报1648元,跌15元。连豆粕全天维持在低位震荡,收报2490元,跌10元。连豆油早盘震荡上扬,午盘震荡回落,但尾盘出现一波快速拉升,收报7644元,涨44元。

郑州商品交易所

Table with 4 columns: 主力合约, 收盘价(元), 涨跌(元), 持仓量(手). Lists commodity prices.

6月15日,郑商所各主力品种涨跌互现。

美棉上交易日大幅上涨,郑棉早盘高开,盘中小幅走低,全天收报14240元,涨55元。菜籽油全天维持高位宽幅震荡,收报8612元,涨46元。郑糖早盘低开,盘中有所回落,收报3503元,跌23元。郑强麦早盘开盘后快速下挫,之后震荡回升,收报1855元,跌3元。PTA早盘开盘后震荡走高,全天收报8706元,涨80元。

中国外汇交易中心

Table with 3 columns: 人民币中间价(6月15日), 中间价, 变动. Lists exchange rates.

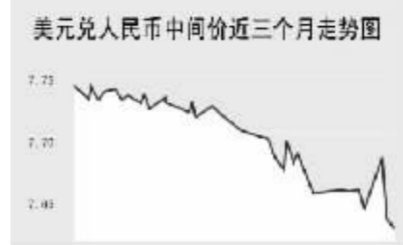


Table with 3 columns: 货币对, 询价买报价, 询价卖报价. Lists exchange rates.

Table with 3 columns: 货币对, 竞价买报价, 竞价卖报价. Lists exchange rates.

中国银行外汇牌价

Table with 3 columns: 货币名称, 现汇买入价, 现钞买入价, 卖出价. Lists bank exchange rates.

6月15日人民币兑美元出现小幅上调,美元兑人民币的中间价报于7.6238,较上一交易日下调20个基点。

人民币兑其他主要货币的中间价中,人民币相对英镑、日元和港币表现为大幅升值,1英镑兑换15.0135元人民币,下调0.0330;100日元兑换6.1949元人民币,下调0.0188;1港币兑换0.97524元人民币,下调0.00048;人民币相对欧元表现为较大贬值,1欧元兑换10.1503元人民币,上调0.0034。

银行间市场:拆借、回购

Table with 3 columns: 期限, Shibor(%), 涨跌(BP). Lists interbank market data.

Table with 3 columns: 品种, 期限, 利率(%), 前利率(%). Lists interbank market data.

Table with 3 columns: 品种, 加权利率(%), 升降(基点), 成交金额(亿元), 增减(亿元). Lists interbank market data.

Table with 3 columns: 品种, 加权利率(%), 升降(基点), 成交金额(亿元), 增减(亿元). Lists interbank market data.

Table with 3 columns: 品种, 加权利率(%), 升降(基点), 成交金额(亿元), 增减(亿元). Lists interbank market data.

6月15日上海银行同业拆放利率(shibor)各品种利率较大幅度上调。其中,隔夜品种利率1.9088%,上调7.29个基点,一周品种利率4.2764%,上调100.7个基点。

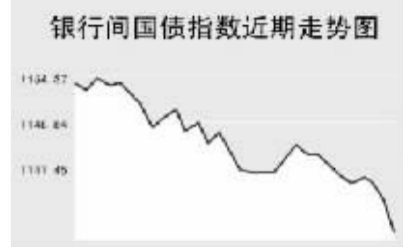
6月15日全国银行间同业拆借市场成交量较大幅度增加,全天成交金额为422.7200亿元,加权平均利率水平为3.4979%,上调115.13个基点;各交易品种中以7天品种成交为主。

6月15日全国银行间质押式回购市场加权平均利率上调47.26个基点,水平为3.3389%;成交量较大幅度增加,全天共成交2423.6916亿元,较前一交易日增加132.7129亿元。买断式回购全天成交49.9000亿元,较前一交易日增加3.8000亿元,加权平均利率水平为2.0414%。

债券市场

Table with 3 columns: 名称, 收盘点位, 涨跌. Lists bond market data.

Table with 3 columns: 名称, 收盘点位, 涨跌. Lists bond market data.



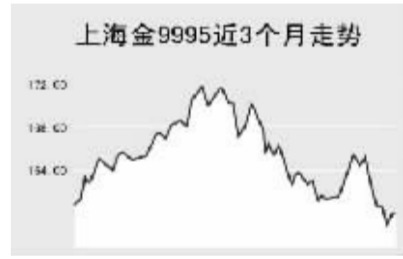
6月15日交易所国债指数呈现较大跌幅,收盘点位较前一交易日较大幅度下跌;企业债指数小幅上涨,银行间债市各品种纷纷下跌。

上证国债指数以最高点110.1点开盘,最低达到109.83点,最终以109.92点收盘,较前一交易日下跌0.18点。银行间国债指数以1135.76点开盘,这也是全天最高点,随后逐渐走低,最低达到1128.74点,最终以1129.16点收盘,较前一交易日下跌5.5点。

交易所企业债品种出现小幅上涨,上证企业债指数收盘为119点,较前一交易日上涨0.07点,巨潮债指数收盘为118.68点,上涨0.07点。银行间债券市场中,各指数品种纷纷下跌,其中,长期指数和新债指数跌幅较大,分别下跌13.2和4.21点。

上海黄金交易所

Table with 3 columns: 合约, 收盘价(元), 涨跌(元). Lists gold market data.



WORLD 国际市场

股→票

Table with 3 columns: 指数名称, 收盘, 涨跌. Lists Asian stock market indices.

6月15日,亚洲各主要股指收高。日经225指数涨129.2点,报17971.49点。油价攀至九个月高点,镍价出现十周最大涨幅,商社类股以及石油能源类股上涨,三菱商社涨3.5%,Inpex涨2.7%。日元兑美元跌到四年低点,外销类股走强,本田涨1.9%,东芝涨2.5%。

韩国Kospi指数涨3.08点,收报1772.26点。大宇证券表示,SK公司转型为控股公司结构,同时其炼油毛利较高,SK公司涨6.6%。花旗集团称,一家中型营造公司破产可能会增加国民银行的成本,银行股下跌,国民银行跌0.8%,Shinhan金融集团跌3.2%。

新加坡海峡时报指数创新高,全天下涨7.73点,报3581.16点。新加坡政府宣布将释出更多土地供民间开发,地产股上涨,UOL收盘上涨7.1%,SC Global Developments上涨7.1%。

欧洲、非洲、中东主要股票市场

Table with 4 columns: 指数名称, 最新, 涨跌, 前日收盘. Lists European/African/Middle Eastern stock market indices.

6月15日,欧洲各主要指数全线走高。截至发稿时间,英国富时100指数涨29.3点,最新报6679.2点。英国石油、英美公司等股领涨大盘。德国DAX30指数涨73.18点,最新报7922.34点。E.ON、西门子等股走强支撑指数。法国CAC40指数涨53.69点,最新报6100.92点。道达尔、安盛集团等股走强带动指数上涨。

Table with 4 columns: 指数名称, 最新, 涨跌, 前日收盘. Lists American stock market indices.

商品→期货

Table with 4 columns: 合约, 单位, 最新价, 涨跌. Lists energy market data.

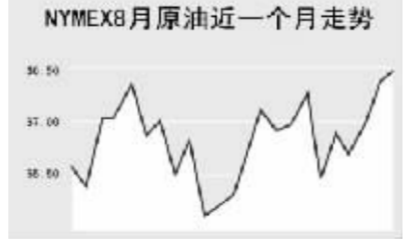
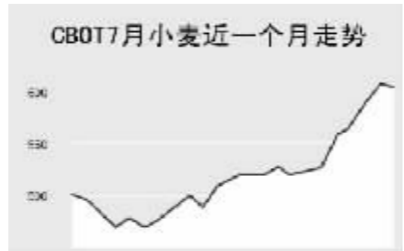
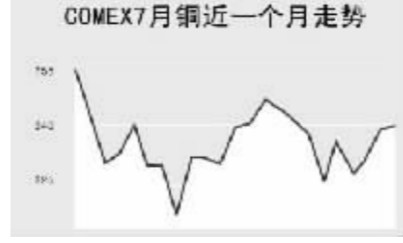
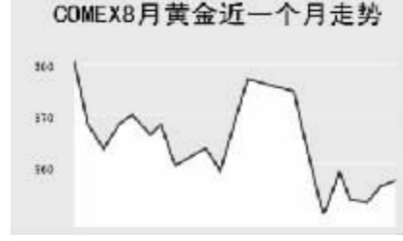


Table with 4 columns: 合约, 单位, 最新价, 涨跌. Lists agricultural market data.



金属市场

Table with 4 columns: 合约, 单位, 最新价, 涨跌. Lists metal market data.



15日纽约原油期货价格小幅上涨,最高探至68.45美元,截至发稿时间纽约8月原油报68.16美元,涨0.09%,布伦特8月原油报71.39美元,涨0.04%;有色金属方面,15日截至发稿时间各品种主力合约纷纷上涨,但涨幅都相对较小;此外,CBOT农产品市场15日截至发稿时间各品种主力合约全线上涨,其中,CBOT豆油涨幅较大超过2%。

外→汇

主要货币汇率

Table with 4 columns: 品种, 1美元价值, 1欧元价值, 涨跌. Lists major currency exchange rates.

利率→债券

主要货币同业拆借利率

Table with 4 columns: 货币, 利率(%), 前利率(%). Lists interbank interest rates.

政府债券收益率

Table with 3 columns: 品种, 收益率(%), 前收益率(%). Lists government bond yields.