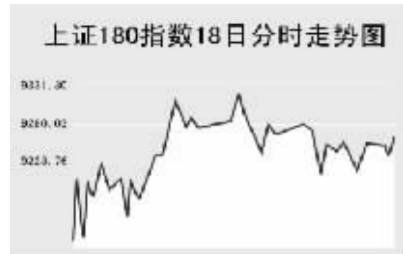


# Global markets

## CHINA 中国市场

### 上海证券交易所

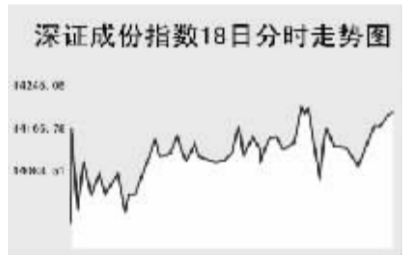


6月18日,上证综指全天收报4253.35点,涨2.92%,沪市当日共成交1822.2亿元。

上证综指早盘大幅高开于4195.39点,开盘后指数短暂冲高回落至当日最低4193.31点,之后有所走高,午盘最高至4267.74点,短暂回落并维持在高位震荡,全天收报4253.35点,上涨120.41点。沪市股票当日共成交1822.2亿元,成交明显放大,沪市个股普涨。金融股当日大幅上扬,中国平安涨停报收,中国人寿涨幅近9%,银行股中招商银行涨幅超过8%。供水供气类个股同样大幅上扬,钱江水利、大众公用涨停。当日成交活跃的个股方面,民生银行涨2.93%,报11.95元;中国联通涨4.71%,报6元;中信证券涨6.19%,报63.47元;雅戈尔涨0.61%,报29.46元;南方航空平盘报收于9.48元;宝钢股份涨1.96%,报11.46元;辽宁成大涨4.5%,报49元;上海汽车涨5.83%,报17.98元;原水股份涨5.03%,报16.3元。

上证B股指数全天收报304.43点,涨1.03%;上证基金指数收报4091.03点,涨7.37%。

### 深圳证券交易所



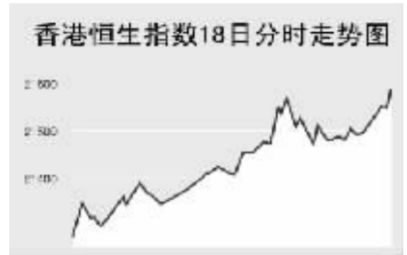
6月18日,深证成份指数全天收报14194.55点,涨3.63%,深市当日成交953.79亿元。

深成指早盘高开于当日最低14003.01点,全天指数维持在高位波动,尾盘有所走高,全天收报14194.55点,大涨497.38点。深市当日共成交953.79亿元,成交量明显放大。电器类个股当日大幅上涨,华帝股份涨停报收,美的电器、格力电器涨幅均在8%以上。仪电仪表类个股涨幅同样居前,天奇股份涨停。有色金属板块当日走势疲弱,中钨高新、西藏矿业等个股出现一定幅度下跌。当日成交较为活跃的个股方面,万科

A涨4.55%,报19.97元;吉林敖东涨6.27%,报69.5元;五粮液涨1.55%,报33.34元;铜都铜业平盘报收于24.95元;铝业股份涨6.25%,报22.45元;攀钢钒钢涨6.82%,报12.68元;鲁泰A涨3.8%,报46.38元;泰达股份平盘报收于28元;宏源证券涨2.53%,报38.54元。

中小板指数当日收报5122.48点,涨2.58%。深证B股指数涨3.05%,收报721.73点。深证基金指数收报3926.16点,大涨8.55%。

### 香港交易所



6月18日,香港股市创两年来最大涨幅,并创历史新高,恒生指数全天大涨2.7%,收报21582.89点,恒生国企指数涨3.7%,收报11866.71点,全天成交1000亿港元。

恒生指数早盘大幅高开于当日最低21256.3点,整个早盘呈现震荡上扬走势,午盘冲高后有所回落,此后维持高位震荡走势,尾盘指数继续上攻,全天收报21582.89点,大涨565.8点。恒生国企指数午盘回落幅度较大,但涨幅超过恒生指数,全天收报11866.71点,大涨422.8点。

花旗集团表示,中资银行股中期业绩可能“意外的强劲”,银行股上涨,建设银行升6.9%,工商银行涨4.5%。内地媒体报道称,中国移动最早可能在下旬初发行A股,中国移动大涨6%。中国电信表示将出资14.1亿元人民币收购母公司资产,中国电信升6%。花旗集团调升中国联通目标股价,中国联通大涨8.1%。其它内资金融股方面,中国人寿涨1.2港元,报26.95港元;中国银行涨0.14港元,报3.99港元;交通银行涨0.14港元,报8.43港元;平安保险涨3.6港元,报52.2港元。

指数名称	收盘	涨跌
沪深300指数	4227.57	128.19
上证综合指数	4253.35	120.48
上证180指数	9260.53	288.13
上证B股指数	304.43	3.1
深证成份指数	14194.55	497.39
深证B股指数	721.73	21.36
中小板指数	5122.48	128.9
恒生指数	21582.89	565.84
恒生中国企业指数	11866.71	422.8
恒生香港中资企业指数	4001.29	194.2
台湾加权股价指数	8573.64	122.92

### 上海期货交易所

主力合约	收盘价(元)	涨跌(元)	持仓量(手)
铝709	19380	70	29148
铜709	65400	1640	51244
燃油709	3444	-11	53086
橡胶709	19040	125	88206
锌708	29280	60	19464

6月18日,沪燃料油小幅下跌,有色金属走高。

美原油上交易日收高,当日盘中冲高回落,沪燃料油早盘高开后震荡下跌,尾盘快速回落,收报3444元,跌11元。伦铜连续走强,沪铜高开走高,收报65400元,涨1640元;沪锌早盘维持低位震荡,尾盘冲高,收报29280元,涨60元。沪铝全天收报19380元,涨70元。沪橡胶低开震荡上扬,全天收报19040元,涨125元。

### 大连商品交易所

主力合约	收盘价(元)	涨跌(元)	持仓量(手)
豆一801	3,346	63	265,806
豆二801	3,352	18	22
玉米801	1,627	-26	333,460
豆粕709	2,546	65	280,698
豆油709	7,794	176	123,032

6月18日,连玉米下跌,其他品种走高。

美大豆当日大幅走高,连大豆早盘高开后稳步回落,午盘又稳步回升,全天收报3346元,涨63元。连玉米开盘后单边回落,午盘维持低位整理,全天收报1627元,跌26元。连豆粕开盘后维持高位整理,尾盘快速走高,收报2546元,涨65元。连豆油全天维持高位波动,收报7794元,涨176元。

### 郑州商品交易所

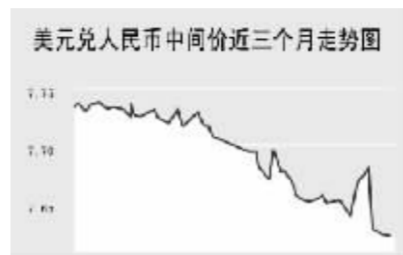
主力合约	收盘价(元)	涨跌(元)	持仓量(手)
棉一709	14385	115	31,140
菜籽油0709	8748	140	29,812
白糖801	3535	28	138,772
PTA09	8744	64	10,344
强麦801	1853	2	128,878

6月18日,郑商所各主力品种全线走高。

美棉继续走强,郑棉高开后短暂冲高,之后维持高位整理,收报14285元,涨115元。菜籽油全天高高走高,收报8768元,涨140元。郑糖高开后短暂回落,之后震荡上扬,收报3535元,涨28元。郑强麦早盘低开震荡回落,午盘维持整理,收报1853元,涨2元。PTA高开后维持横盘整理,全天收报8744元,涨64元。

### 中国外汇交易中心

人民币汇率中间价(6月18日)		
	中间价	变动
1美元	7.6213	-0.0025
1港币	0.97482	-0.00042
100日元	6.1708	-0.0241
1欧元	10.2061	0.0558
1英镑	15.0677	0.0542



外汇即期交易收盘价		
货币对	询价买价	询价卖价
美元/人民币	7.6282	7.6294
港币/人民币	0.975	0.976
100日元/人民币	6.1801	6.1821
欧元/人民币	10.2232	10.2262
英镑/人民币	15.1206	15.1248

货币对 竞价买价 竞价卖价		
美元/人民币	7.6274	7.6302
港币/人民币	0.97527	0.97588
100日元/人民币	6.1785	6.1834
欧元/人民币	10.2205	10.2286
英镑/人民币	15.1169	15.1285

中国银行外汇牌价			
货币名称	现汇买入价	现钞买入价	卖出价
英镑	1506.63	1474.87	1518.74
港币	97.38	96.6	97.75
美元	761.47	755.37	764.53
瑞士法郎	612.81	599.89	617.73
新加坡元	494.37	483.95	498.34
瑞典克朗	107.96	105.68	108.83
丹麦克朗	136.82	133.93	137.92
挪威克朗	126.17	123.51	127.18
日元	6.1554	6.0256	6.2049
加拿大元	709.63	694.67	715.33
澳大利亚元	640.71	627.2	645.86
欧元	1018.6	997.12	1026.78
澳门元	95.33	94.53	95.69
菲律宾比索	16.56	16.21	16.69
泰国铢	21.71	21.26	21.89
新西兰元	573.84		578.45
韩国元	0.7791	0.8383	

6月18日人民币兑美元出现小幅上调,美元兑人民币的中间价报于7.6213,较上一交易日下调25个基点。

人民币兑其他主要货币的中间价中,人民币相对日元和港币表现为升值,100日元兑换6.1708元人民币,下调0.0241;1港币兑换0.97482元人民币,下调0.00042;人民币相对欧元、英镑表现为贬值,1欧元兑换10.2061元人民币,上调0.0558;1英镑兑换15.0677元人民币,上调0.0542。

### 银行间市场:拆借、回购

上海银行间同业拆放利率(6月18日)		
期限	Shibor(%)	涨跌(BP)
O/N	2.5378	62.9
1W	4.3086	3.22
2W	4.2355	20.9
1M	3.1327	8.32
3M	3.0585	0.12
6M	3.1191	0.14
9M	3.2237	0.11
1Y	3.4202	0

银行间回购定盘利率			
品种	期限	利率(%)	前利率(%)
FR001	1天	2.536	1.907
FR007	2天-7天	4.31	4.23

银行间信用拆借行情				
品种	加权利率(%)	升降(基点)	成交量(亿元)	增减(亿元)
IBO001	2.5335	62.82	270.065	117.285
IBO007	4.3449	-5.62	158.4	-111.04
IBO014	4.2618	426.18	5.54	5.54
IBO1M	3.2	-25	1.85	1.35
IBO3M	3.42	342	0.1	0.1

银行间质押式回购行情				
品种	加权利率(%)	升降(基点)	成交金额(亿元)	增减(亿元)
R001	2.5383	60.87	1246.2926	266.4566
R007	4.2808	-3.52	968.3257	-416.9044
R014	4.2566	25.97	70.828	25.882
R1M	3.21	11.44	1.5002	-9.6843
R2M	3.3	330	1.92	1.92
R3M	3.06	306	3	3

银行间买断式回购行情				
品种	加权利率(%)	升降(基点)	成交金额(亿元)	增减(亿元)
OR001	2.6375	66.51	51.4	7.4
OR007	3.8886	208.49	9.8	6.9
OR021	0.8003	80.03	0.3	0.3

6月18日上海银行间同业拆放利率(shibor)各品种利率纷纷上调。其中,隔夜品种利率2.5378%,上调62.9个基点,两周品种利率4.2355%,上调20.9个基点。

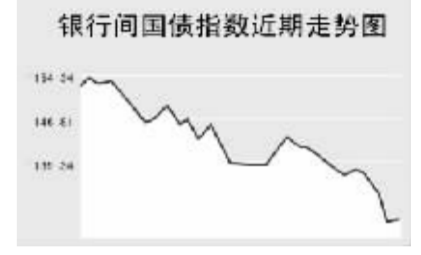
6月18日全国银行间同业拆借市场成交量较前一交易日增加13.2350亿元,全天成交金额为435.9550亿元,加权平均利率水平为3.2166%,下调28.13个基点;各交易品种中以1天品种成交为主。

6月18日全国银行间质押式回购市场加权平均利率下调0.95个基点,水平为3.3294%;成交量较大幅减少,全天共成交2291.8667亿元,较前一交易日减少131.8250亿元。买断式回购全天成交61.5000亿元,较前一交易日增加11.6000亿元,加权平均利率水平为2.8279%。

### 债券市场

证券交易所债券指数行情		
名称	收盘点位	涨跌
上证国债指数	109.83	-0.09
上证企业债指数	118.75	-0.25
巨潮企业债指数	118.43	-0.25

银行间市场债券指数行情		
名称	收盘点位	涨跌
国债指数	1129.34	0.18
政策性金融债指数	1126.83	0.62
短中期指数	1152.45	0.33
长中期指数	1100.16	-0.06
综合债指数	1130.67	0.47
新债指数	1168.04	0.12
短期融资券指数	1061.51	0.19



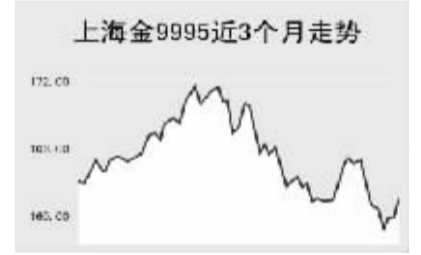
6月18日交易所国债指数呈现小幅下跌,收盘点位较前一交易日小幅收低;企业债指数小幅下跌,银行间债市各品种除长中期指数品种外纷纷上涨。

上证国债指数以最高点109.92点开盘,最低达到109.78点,最终以109.83点收盘,较前一交易日下跌0.09点。银行间国债指数以1135.29点开盘,这也是全天最高点,随后逐渐走低,最低达到1128.26点,最终以1129.34点收盘,较前一交易日下跌0.18点。

交易所企业债品种出现小幅下跌,上证企业债指数收盘为118.75点,较前一交易日下跌0.25点,巨潮企业债指数收盘为118.43点,下跌0.25点。银行间债券市场中,各指数品种除长中期指数品种外纷纷上涨,其中,政策性金融债指数上涨0.62点至1126.83点。

### 上海黄金交易所

合约	收盘价(元)	涨跌(元)
金100g	165	2.88
金9995	161.69	1.66
金9999	161.9	1.72
铂9995	327.65	3.3
银(T+D)	3,554.00	25
金(T+D)	161.64	1.57



## WORLD 国际市场

### 股→票

亚太地区主要股票市场		
指数名称	收盘	涨跌
东京证券交易所股票指数	1788.39	15.45
日经225指数	18149.52	178.03
韩国KOSPI指数	1806.88	34.62
澳大利亚证券交易所指数	6365.3	48.2
泰国证交所股票指数	766.2	21.95
雅加达综合指数	2126.49	5.85
孟买SENSEX 30指数	14080.14	-82.57
新加坡海峡时报指数	3623.79	42.63
吉隆坡综合指数	1372.28	11.63
菲律宾综合指数	3680.55	9.26

6月18日,亚洲各主要股指走高。

日经225指数涨178.03点,报18149.52点。美联储升息预期有所降温,同时日元继续走强,出口股上扬,丰田汽车上涨0.5%,数码相机制造商佳能上涨2.1%。日本央行继续维持低利率政策不变,地产类股受益走强,三井不动产涨3.7%,三菱地产大涨3.5%。航运类股重拾升势,三井商船大涨5.33%,日本邮船涨3.39%。

韩国Kospi指数涨34.62点,收报1806.88点。美国通胀数据温和,提振出口股,三星电子大涨2.61%。对于市场将继续强势的预期则激励部分证券股涨停,现代证券涨停达15%。

新加坡海峡时报指数创新高,全天上涨42.63点,报3623.79点。市场预计吉宝企业和胜利海事将宣布新的钻探平台订单,吉宝企业上涨3.3%,胜利海事上涨1%。

### 欧洲、非洲、中东主要股票市场

指数名称	最新	涨跌	前日收盘
摩根士丹利欧洲股票指数	1326.99	-0.78	1327.77
英国富时100指数	6736.4	4	6732.4
美国道琼斯工业指数	8073.23	42.59	8030.64
法国CAC 40指数	6106.46	1.18	6105.28
西班牙IBEX 35指数	15162.9	-89.2	15252.1
意大利米兰30指数	42900	-324	43224
荷兰AEX指数	551.94	0.03	551.91
俄罗斯RTS指数(美元)	1895.77	12.5	1883.27
墨西哥BSE综合指数	26604.54	95.84	26508.7
开罗证交所CASE 30指数	7952.47	83.91	7868.56
以色列特拉维夫100指数	1119.21	-3.92	1123.13
沙特阿拉伯综合指数	6870.6	-103.86	6974.46

6月18日,欧洲各主要指数涨跌互现。

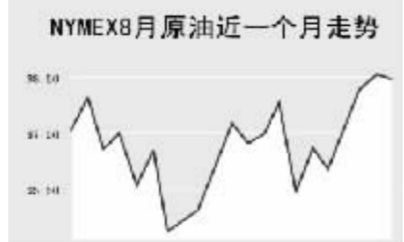
截至发稿时间,英国富时100指数涨4点,最新报6736.4点。帝国化学工业公司、必和必拓等股领涨大盘。德国DAX30指数涨42.59点,最新报8073.23点。安联保险、巴斯夫等股走强支撑指数。法国CAC40指数涨1.18点,最新报6106.46点。道达尔等股走强带动指数上涨。

### 美洲主要股票市场

指数名称	最新	涨跌	前日收盘
道琼斯工业指数	13625.83	-13.65	13639.48
标普500指数	1531.54	-1.37	1532.91
纳斯达克综合指数	2623.98	-2.73	2626.71
加拿大标普TSX综合指数	14193.7	56.29	14137.41
墨西哥综合指数	32235.86	106.89	32128.97
阿根廷MERVAL指数	--	--	2216.58
巴西圣保罗交易所指数	54552.75	34.12	54518.63

### 商品→期货

能源市场			
合约	单位	最新价	涨跌
NYMEX原油08	美元/桶	69.31	0.51
NYMEX取暖油08	美分/加仑	204.56	2.52
ICE布伦特原油08	美元/桶	72.07	0.52
ICE布伦特柴油07	美元/公吨	630.25	6



农产品市场			
合约	单位	最新价	涨跌
CBOT大豆07	美分/蒲式尔	851.5	5
CBOT玉米07	美分/短吨	236.5	0.8
CBOT小麦07	美分/蒲式尔	36.05	0.16
CBOT玉米07	美分/蒲式尔	418.25	-1.25
CBOT小麦07	美分/蒲式尔	598	-8.25
NYBOT糖07	美分/磅	8.79	0.24
NYBOT棉花07	美分/磅	54.45	-0.07
TOCOM橡胶11	日元/公斤	268.7	3.2



### 金属市场

合约	单位	最新价	涨跌
COMEX黄金08	美元/盎司	660.2	1
COMEX银07	美分/盎司	1330.5	4.5