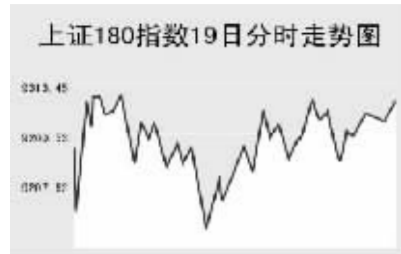


Global markets

CHINA 中国市场

上海证券交易所



6月19日,上证综指全天收报4269.52点,涨0.38%,沪市当日共成交1792.95亿元。

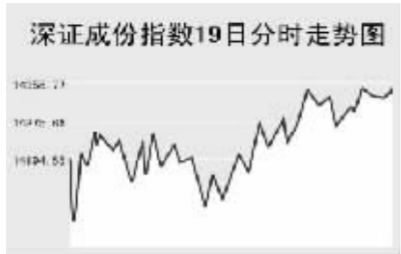
上证综指早盘低开于4247.75点,开盘后指数快速回落,之后又快速上扬,最高至4280.85点,此后上证指数呈震荡回落走势,最低至4209.58点,早盘收盘前指数开始震荡回升,尾盘则维持在前收盘点位附近震荡,尾盘略有收高,全天收报4269.52点,上涨16.18点。沪市股票当日共成交1792.95亿元,成交微幅缩量,沪市个股涨跌多寡,上涨公司近600家。网络游戏股当日大幅上扬,综艺股份、中科英华涨停收,方正科技、中视传媒盘中也一度涨停,尾盘略有回落,地产股也同样走强,万业企业、新黄浦、南京高科等个股涨停,万好万家、新潮创业等少数个股出现一定幅度下跌。银行股未能延续上交易日强势,交通银行、中信银行等股出现一定幅度回落,仅兴业银行、招商银行出现小幅上涨。券商股全线回落,有色金属股则继续维持上交易日疲软走势,豫园商城、中金黄金、宏达股份等个股跌幅超过3%。

当日成交活跃的个股方面,雅戈尔涨停,报32.41元;中国联通涨2.5%,报6.15元;亚泰集团跌4.26%,报25.17元;方正科技涨9.96%,报15.24元;招商银行涨0.54%,报24.11元;葛洲坝涨2.05%,报18.38元;中信证券跌2.11%,报62.13元;大众公用涨7.88%,报21.36元;大唐发电涨停,报41.13元;南京高科涨停,报41.25元;天威保变跌3.53%,报75.48元;巴士股份涨7.14%,报14.55元;招商轮船涨停,报12.44元;中国石化跌0.96%,报14.48元;中国人寿跌1.86%,报40.06元;宝钢股份跌0.52%,报11.4元;大秦铁路跌0.76%,报16.97元;柳钢股份涨停,报45.42元;天津港涨7.95%,报28.65元;天房发展涨9.26%,报13.21元。

上证B股指数全天呈现宽幅震荡,早盘低开,短暂回升后快速回落,之后又震荡回升,全天收报304.61点,涨0.06%。凌云B股为沪市唯一涨停B股,新城B股、振华B股跌幅近2%。

上证基金指数低开开后快速回落,之后快速拉升,最高4237.99点创历史新高,但之后震荡下跌,全天收报4040.6点,跌1.23%。基金汉兴为沪市唯一涨幅超过2%的封闭式基金。基金鑫鑫跌幅最大,近4%。

深圳证券交易所



6月19日,深证成份指数再创历史新高,全天收报14336.4点,涨1%,深市当日成交945.43亿元。

深成指早盘微幅低开于14189.75点,开盘后指数快速回落至当日最低14057.62点,短暂反弹后维持在前收盘点位附近宽幅震荡,早盘收盘前指数震荡走高,并延续至尾盘,最高14342.91点创历史新高,全天收报14336.4点,涨1.01%。深市个股涨跌多寡,下跌数不超过200家。深市当日共成交945.43亿元,成交量微幅缩小。具有网络科技概念股当日表现突出,海虹控股、江西水泥等股涨停收,浪潮软件、厦门信达等个股均有较大幅度上扬,地产股同样大幅走高,海德股份、国际实业、世纪中天等多只个股涨停,渝开发等少数个股出现小幅下跌。有色金属板块当日走势疲弱,中钨高新、云南铜业等个股出现一定幅度下跌,深市仅锌业股份等少数几只股票有小幅上涨。机械板块当日也有所回落,江钻股份、潍柴动力等部分个股下跌。当日成交较为活跃的个股方面,万科A涨4.16%,报20.8元;STTCL;涨停,报6.9元;五粮液跌0.84%,报33.06元;铜都铜业跌3.01%,报24.2元。

中小板指数早盘维持宽幅震荡,早盘收盘前震荡走高,并维持高位波动,当日收报5167.45点,涨0.88%。七喜控股、海鸿卫浴以及网盛科技三只股票涨停。深证B股指数早盘先扬后抑,尾盘则单边走高,全天上涨2.04%,收报736.43点。深物业B、鲁泰B、珠江B涨停收。深证基金指数开盘后快速回落,之后快速拉升,最高4065.21点创历史新高,之后震荡下跌,收报3842.88点,跌2.12%。深市基金仅基金普惠、基金丰和小幅上涨,基金科翔跌幅较大,下跌4.6%。

Table with 3 columns: Index Name, Close, Change. Lists various market indices like Shanghai 180, Shenzhen Composite, etc.

上海期货交易所

Table with 4 columns: Main Contract, Close Price, Change, Open Interest. Lists commodities like Aluminum, Copper, Fuel Oil, etc.

6月19日,沪燃料油微涨,有色金属下跌。

美原油上交易日收高,当日盘中回落,沪燃料油早盘维持震荡,午盘冲高后缓步回落,收报3467元,涨8元。伦铜、伦锌上交易日夜盘回落,沪铜、沪锌全天维持低位震荡,沪铜收报64480元,跌330元;沪锌全天收报28750元,跌300元。沪铝全天收报19330元,跌60元。沪橡胶跟随东京胶走高,全天收报19175元,涨365元。

大连商品交易所

Table with 4 columns: Main Contract, Close Price, Change, Open Interest. Lists commodities like Soybean, Corn, etc.

6月19日,大商所各主力品种全线下跌。

美大豆上交易日夜盘回落,当日盘中继续疲软,连大豆早盘低开缓步走低,全天收报3308元,跌36元。连玉米则继续维持近期疲弱走势,早盘开盘后短暂冲高,之后缓步下跌,全天收报1608元,跌27元。连豆粕全天维持宽幅震荡,收报2528元,微跌2元。连豆油早盘低开走低,午盘有所回升,收报7698元,跌84元。

郑州商品交易所


Table with 4 columns: Main Contract, Close Price, Change, Open Interest. Lists commodities like Cotton, Rapeseed Oil, etc.

6月19日,郑商所各主力品种涨跌互现。

郑棉全天呈现震荡上扬走势,尾盘略有回落,全天收报14420元,涨65元。菜籽油早盘低开走低,午盘略有回升后维持低位整理,收报8652元,跌74元。美糖上交易日大幅收高,郑糖高开缓步回落,收报3546元,涨25元。郑强麦全天呈现低开走低,收报1824元,跌33元。PTA全天宽幅震荡,收报8744元,跌8元。

中国外汇交易中心

Table with 3 columns: Currency, Intermediate Price, Change. Lists exchange rates for USD, HKD, JPY, etc.



外汇即期交易收盘价

Table with 3 columns: Currency Pair, Bid Price, Offer Price. Lists various international currency pairs.

中国银行外汇牌价

Table with 3 columns: Currency Name, Buy Price, Sell Price. Lists bank selling rates for various currencies.

(本表数据截至北京时间6月19日17:30)

6月19日人民币兑美元继续小幅上调,美元兑人民币的中间价报于7.6195,较上一交易日下调18个基点。

人民币兑其他主要货币的中间价中,人民币相对日元和港币表现为升值,100日元兑换6.1609元人民币,下调0.0099;1港币兑换0.97461元人民币,下调0.00021;人民币相对英镑、欧元表现为贬值,1英镑兑换15.122元人民币,上调0.0543;1欧元兑换10.2315元人民币,上调0.0254。

银行间市场:拆借、回购

Table with 3 columns: Term, Shibor(%), Change(BP). Lists interbank market rates for various terms.

Table with 4 columns: Instrument, Term, Rate(%), Previous Rate(%). Lists repo rates for different instruments.

银行间信用拆借行情

Table with 5 columns: Instrument, Weighted Rate, Change, Transaction Amount, Change. Lists interbank credit market data.

银行间质押式回购行情

Table with 5 columns: Instrument, Weighted Rate, Change, Transaction Amount, Change. Lists interbank repurchase market data.

银行间买断式回购行情

Table with 5 columns: Instrument, Weighted Rate, Change, Transaction Amount, Change. Lists interbank buy-out repurchase market data.

6月19日上海银行间同业拆放利率(shibor)各品种利率涨跌互现。其中,隔夜品种利率2.6040%,上调6.62个基点,一周品种利率4.0318%,下调27.68个基点。

6月19日全国银行间同业拆借市场成交量较前一交易日减少34.2650亿元,全天成交金额为401.6900亿元,加权平均利率水平为2.8945%,下调32.21个基点;各交易品种中以1天品种成交为主。

6月19日全国银行间质押式回购市场加权平均利率下调40.63个基点,水平为2.9231%;成交量较大幅减少,全天共成交1984.0584亿元,较前一交易日减少307.8083亿元。买断式回购全天成交16笔,成交量较前一交易日减少3.5000亿元,加权平均利率水平为2.9588%。

债券市场

Table with 3 columns: Name, Close Price, Change. Lists various bond indices.

银行间市场债券指数行情

Table with 3 columns: Name, Close Price, Change. Lists interbank market bond index data.

银行间国债指数近期走势图



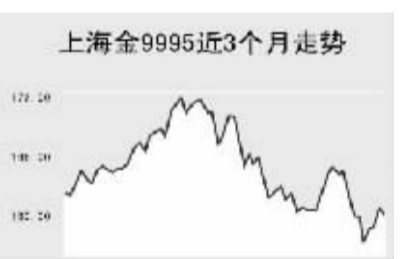
6月19日交易所国债指数呈现微幅下跌,收盘点位较前一交易日下跌0.04点;企业债指数小幅上涨,银行间债市各品种除短期融资券指数品种外纷纷上涨。

上证国债指数以最高点109.84点开盘,最低达到109.75点,最终以109.79点收盘,较前一交易日下跌0.04点。银行间国债指数以1135.05点开盘,这也是全天最高点,随后逐渐走低,最低达到1129.02点,最终以1132.25点收盘,较前一交易日上涨2.91点。

交易所企业债品种出现小幅上涨,上证企业债指数收盘为118.84点,较前一交易日上涨0.09点,巨潮债债指数收盘为118.61点,上涨0.18点。银行间债券市场中,各指数品种除短期融资券指数品种外纷纷上涨,其中,新债指数上涨7.79点至1175.83点。

上海黄金交易所

Table with 3 columns: Contract, Close Price, Change. Lists Shanghai Gold Exchange prices for various gold contracts.



WORLD 国际市场

股 票

Table with 3 columns: Index Name, Close, Change. Lists major stock indices in Asia, Europe, and the Middle East.

6月19日,亚洲各主要股指小幅收高。

日经225指数涨14.09点,报18163.61点。原油价格9月以来首次上涨至70美元一桶,船运、仓储以及交通运输类公司运营成本增加,商船三井九天内第八天下跌,当日下跌2.5%,三菱仓库跌1.9%。美林日本证券提高第一三共评级,第一三共创下三个月来最大涨幅,当日上扬4.4%。市场猜测金融行业利润增长可能不会像一些投资者预想的那么快,三菱日联下滑1.4%,住友信托银行跌2.6%。

韩国Kospi指数涨0.97点,收报1807.85点。三星电子跌0.68%,韩国国民银行当日下跌1.72%,现代汽车下跌2.94%。

新加坡海峡时报指数创新高,全天上涨5.76点,报3629.55点。盘中创下3633.02点的纪录高位。胜科工业劲扬5.4%,中远投资攀升4.1%。

欧洲、非洲、中东主要股票市场

Table with 4 columns: Index Name, Latest, Change, Previous Close. Lists major stock indices in Europe, Africa, and the Middle East.

6月19日,欧洲各主要指数走势疲软。


截至发稿时间,英国富时100指数跌26.9点,最新报6676.6点。沃达丰、特易购等股领跌大盘。德国DAX30指数跌16.4点,最新报8013.96点。E.ON、RWE AG等股走软打压指数。法国CAC40指数跌16.4点,最新报6070.75点。家乐福、Sanofi-Aventis等股走软带动指数下跌。

美洲主要股票市场

Table with 4 columns: Index Name, Latest, Change, Previous Close. Lists major stock indices in the Americas.

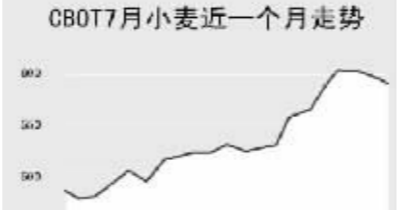
商 品 期 货

Table with 4 columns: Contract, Unit, Latest Price, Change. Lists commodity futures prices in the energy market.



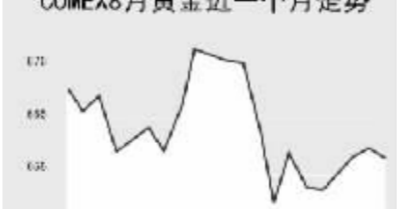
农产品市场

Table with 4 columns: Contract, Unit, Latest Price, Change. Lists commodity futures prices in the agricultural market.



金 属 市 场

Table with 4 columns: Contract, Unit, Latest Price, Change. Lists metal futures prices.



COMEX 7月铜近一个月走势



19日纽约原油期货价格小幅下跌,最低探至68.9美元,截至发稿时间纽约8月原油报69.36美元,跌0.3%,布伦特8月原油报71.92美元,跌0.36%;有色金属方面,19日截至发稿时间各品种主力合约纷纷下跌,其中,伦敦铜跌幅超过3%;此外,CBOT农产品市场19日截至发稿时间各品种主力合约纷纷下跌,其中,CBOT玉米跌幅较大超过2%。

外 汇

Table with 3 columns: Instrument, Value, Change. Lists major foreign exchange rates.

Table with 3 columns: Instrument, Value, Change. Lists major foreign exchange rates.

主要货币汇率

Table with 4 columns: Instrument, Value, Change, Previous Value. Lists major foreign exchange rates.

利 率 债 券

Table with 4 columns: Instrument, Value, Change, Previous Value. Lists interest rates and bond yields.

Table with 4 columns: Instrument, Value, Change, Previous Value. Lists interest rates and bond yields.

主要货币同业拆借利率

Table with 4 columns: Instrument, Value, Change, Previous Value. Lists interbank market interest rates.

政府债券收益率

Table with 3 columns: Instrument, Yield, Previous Yield. Lists government bond yields.