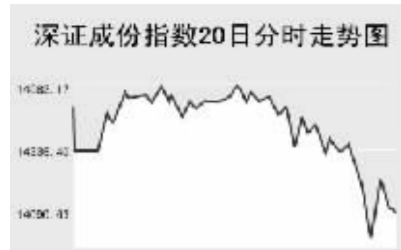


# Global markets

## CHINA 中国市场

### 上海证券交易所

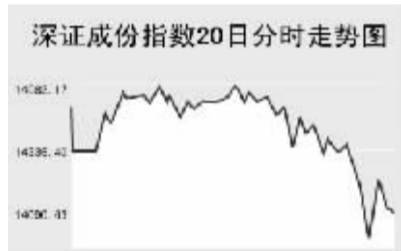


6月20日,上证综指全天收报4181.32点,跌2.07%,沪市当日共成交1919.12亿元。

上证综指早盘平盘开出,开盘后短暂回落,之后震荡走高,午盘最高至4312点,再次破4300点关口,但之后指数震荡下跌,午盘最后半小时加速跳水,最低至4164.27点,全天收报4181.32点,下跌88.2点。沪市股票当日共成交1919.12亿元,成交明显放大,沪市个股涨跌少跌多。钢铁股当日走势强于大盘,承德钒钛涨停,酒钢宏兴涨幅超过7%。有色金属股则继续维持近期疲软走势,贵研铂业盘中一度跌停,吉恩镍业、百利电器跌幅在8%左右。当日成交活跃个股方面,四川长虹跌5.25%,报11.38元;雅戈尔跌0.28%,报32.32元;招商轮船涨2.89%,报12.8元;民生银行跌3.7%,报11.46元;东方集团涨7.24%,报34.05元;方正科技跌3.48%,报14.71元;中国联通跌2.76%,报5.98元;中国石化跌1.1%,报14.32元。

上证B股指数全天收报300.06点,跌1.5%;上证基金指数收报3783.8点,跌6.36%。

### 深圳证券交易所



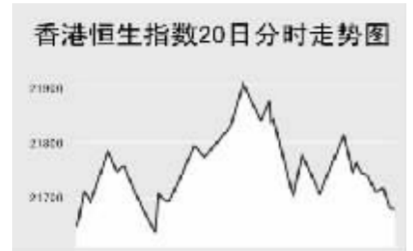
6月20日,深证成份指数再创新高,全天收报1417.23点,跌1.6%,深市当日成交1088.18亿元。

深成指早盘开于14499.46点,早盘基本维持在前收盘点位上方波动,午盘最高14576点创历史新高,此后呈现震荡回落,最后半小时指数加速下挫,最低至14005.28点,全天收报14107.23点,跌229.17点。深市当日共成交1088.18亿元,成交量有所放大。化纤类个股当日大幅下挫,山东海龙、保定天鹅均有7%以上跌幅。有色金属板块继续下跌,中钨高新、焦作万方、世纪光华跌幅超过6%。当日成交较为活跃的个股方面,深发展A

复牌上涨8.71%,报31.19元;万科A跌3.56%,报20.06元;鲁泰A涨6.72%,报27元;新兴铸管涨9.29%,报18元;吉林敖东跌6.53%,报63.1元;攀钢钒钛涨3.19%,报13.6元;五粮液跌2.66%,报32.18元;铝业股份跌4.78%,报21.71元;铜都铜业跌5.87%,报22.78元。

中小板指数当日收报5015.6点,跌2.94%。深证B股指数跌1.69%,收报724点。深证基金指数收报3604.7点,跌6.2%。

### 香港交易所



6月20日,恒生指数创历史新高,恒生指数全天上涨0.5%,收报21684.67点,恒生国企指数涨0.3%,收报11905.48点,全天成交1214亿港元,创历史新高。

恒生指数早盘高开于21645.1点,开盘后先扬后抑,最低至21644.1点,之后单边走高,最高21897点创历史新高,午盘开盘后指数快速回落,之后略有反弹后继续走低,全天收报21684.67点,涨101.8点。恒生国企指数午盘回落幅度较大,全天收报当日低点附近11905.48点,涨38.8点。

中国石油表示计划在上海发行最高40亿股A股,筹集资金将用于海外收购,中国石油大涨5.2%。瑞信提高中海油评级,中海油涨2.7%。中国移动最早可能在7月回内地发行A股,其5月新增用户数546万,中国移动升0.1%。其它内资金融股方面,中国人寿跌0.15港元,报26.8港元;工商银行跌0.02港元,报4.42港元;中国银行跌0.03港元,报3.96港元;建设银行跌0.05港元,报5.2港元;交通银行跌0.06港元,报8.37港元;平安保险跌0.55港元,报51.65港元。

指数名称	收盘	涨跌
沪深300指数	4157.6	-95.4
上证综合指数	4181.32	-88.2
上证180指数	9062.74	-227.89
上证B股指数	300.06	-4.56
深证成份指数	14107.23	-229.17
深证B股指数	724	-12.43
中小板指数	5015.6	-151.85
恒生指数	21684.67	101.78
恒生中国企业指数	11905.48	38.77
恒生香港中资企业指数	4035.35	34.06
台湾加权股价指数	8755.88	182.24

### 上海期货交易所

主力合约	收盘价(元)	涨跌(元)	持仓量(手)
铝709	19320	-10	29612
铜709	64780	460	62494
燃料油709	3407	-63	55250
橡胶709	18750	-290	91904
锌708	28905	115	18372

6月20日,沪铜、沪锌小幅走高,燃料油下跌。

美原油当日盘中走软,沪燃料油早盘低开,全天维持缓步回落走势,收报3407元,跌63元。伦铜、伦铝上交易日走势温和,沪铜开盘后震荡走高,此后有所回落,收报64780元,涨460元;沪锌全天收报28905元,涨115元。沪铝全天宽幅震荡,收报19320元,跌10元。沪橡胶全天呈先扬后抑走势,收报18750元,跌290元。

### 大连商品交易所

主力合约	收盘价(元)	涨跌(元)	持仓量(手)
豆一801	3,282	-36	133,278
豆二801	3,330	-16	22
玉米801	1,609	-7	256,312
豆粕709	2,502	-29	107,162
豆油709	7,648	-56	147,232

6月20日,大商所各主力品种全线下跌。

美大豆上交易日大幅下挫,当日盘中有所反弹,连大豆早盘大幅低开,全天维持低位整理,收报3282元,跌36元。美玉米同样大跌,连玉米延续近期疲弱走势,早盘低开盘中略有回升,收报1609元,跌7元。连豆粕、连豆油随大豆维持低位整理,连大豆收报2502元,跌29元。连豆油全天收报7648元,跌56元。

### 郑州商品交易所

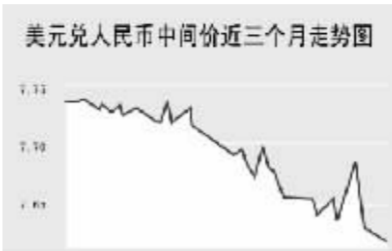
主力合约	收盘价(元)	涨跌(元)	持仓量(手)
棉一709	14345	-50	30,640
菜籽油0709	8592	-70	26,244
白糖801	3525	-33	144,538
PTA09	8652	-110	11,902
强麦801	1825	-9	145,578

6月20日,郑商所各主力品种全线收低。

美棉上交易日收低,郑棉低开午后短暂冲高,此后震荡回落,全天收报14345元,跌50元。菜籽油早盘低开,盘中缓步回升,收报8592元,跌70元。美糖上交易日走势疲弱,郑糖早盘维持低位震荡,午盘震荡下跌,收报3525元,涨33元。美麦上交易日大跌,郑强麦低开后有所回升,报收1825元,跌9元。PTA午盘后快速回落,收报8652元,跌110元。

### 中国外汇交易中心

人民币汇率中间价(6月20日)		
	中间价	变动
1美元	7.618	-0.0015
1港币	0.97459	-0.00002
100日元	6.1732	0.0123
1欧元	10.2298	-0.0017
1英镑	15.1446	0.0226



外汇即期交易收盘价		
货币对	询价买价	询价卖价
美元/人民币	7.6155	7.617
港币/人民币	0.97457	0.97484
100日元/人民币	6.1737	6.1758
欧元/人民币	10.2206	10.2237
英镑/人民币	15.1615	15.1664

### 中国银行外汇牌价

货币名称	现汇买入价	现钞买入价	卖出价
英镑	1510.55	1478.7	1522.69
港币	97.28	96.5	97.65
美元	760.16	754.06	763.2
瑞士法郎	612.64	599.72	617.56
新加坡元	493.95	483.54	497.92
瑞典克朗	109.33	107.03	110.21
丹麦克朗	136.8	133.91	137.9
挪威克朗	126.42	123.76	127.44
日元	6.1505	6.0208	6.1999
加拿大元	712.43	697.41	718.15
澳大利亚元	642.45	628.9	647.61
欧元	1018.47	996.99	1026.65
澳门元	95.16	94.36	95.53
菲律宾比索	16.53	16.18	16.66
泰国铢	21.68	21.22	21.85
新西兰元	577.17		581.8
韩国元		0.7783	0.8374

6月20日人民币兑美元继续大幅上调,美元兑人民币的中间价报于7.618,较上一交易日下调15个基点。

人民币兑其他主要货币的中间价中,人民币相对欧元和港币表现为升值,1欧元兑换10.2298元人民币,下调0.0017;1港币兑换0.97459元人民币,下调0.00002;人民币相对英镑、日元表现为贬值,1英镑兑换15.1446元人民币,上调0.0226;100日元兑换6.1732元人民币,上调0.0123。

### 银行间市场:拆借、回购

上海银行间同业拆放利率(6月20日)		
期限	Shibor(%)	涨跌(BP)
O/N	2.6731	6.91
1W	3.0003	-103.15
2W	3.481	-57.2
1M	3.1271	-0.65
3M	3.0633	0.23
6M	3.1208	0.26
9M	3.2256	0.2
1Y	3.4214	0.11

### 银行间回购定盘利率

品种	期限	利率(%)	前利率(%)
FR001	1天	2.6777	2.6053
FR007	2天-7天	2.996	4.016

### 银行间信用拆借行情

品种	加权利率(%)	升降(基点)	成交量(亿元)	增减(亿元)
IBO001	2.6494	-8.82	174.99	-177.95
IBO007	3.4479	-58.6	100.85	52.5

### 银行间质押式回购行情

品种	加权利率(%)	升降(基点)	成交金额(亿元)	增减(亿元)
RR001	2.676	7.27	1320.2058	-198.099
RR007	2.9929	-100.11	499.8727	78.657
RR014	3.4666	-56.18	26.524	-2.724
R1M	3.1109	-3.03	21.6815	15.2617
R2M	3.2	26.67	5.4	-0.6

### 银行间买断式回购行情

品种	加权利率(%)	升降(基点)	成交金额(亿元)	增减(亿元)
OR001	2.7562	-0.77	50.7	2.7
OR007	1.7503	-241.98	4.3	-3.7
OR014	0.8014	80.14	0.45	0.45

6月20日上海银行间同业拆放利率(shibor)各品种利率涨跌互现。其中,隔夜品种利率2.6731%,上调6.91个基点,一周品种利率3.0003%,下调103.15个基点,二周品种利率3.481%,下调57.2个基点。

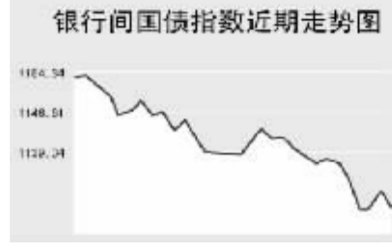
6月20日全国银行间同业拆借市场成交量较前一交易日减少125.8500亿元,全天成交金额为275.8400亿元,加权平均利率水平为2.9413%,上调4.68个基点;各交易品种中以1天品种成交为主,成交174.99亿元,加权利率为2.6494%,下调8.82个基点。

6月20日全国银行间质押式回购市场加权平均利率下调14.48个基点,水平为2.7783%;成交量较大幅减少,全天共成交1873.6840亿元,较前一交易日减少110.3744亿元,其中,各交易品种中以1天品种成交为主,成交1320.2058亿元。买断式回购全天成交17笔,成交量较前一交易日减少2.5500亿元,加权平均利率水平为2.6623%。

### 债券市场

证券交易所债券指数行情		
名称	收盘点位	涨跌
上证国债指数	109.8	0.01
上证企业债指数	118.08	-0.76
巨潮债债指数	117.75	-0.85

银行间市场债券指数行情		
名称	收盘点位	涨跌
国债指数	1129.33	-2.92
政策性金融债指数	1127.33	0.2
短中期指数	1153.35	-1.67
长中期指数	1098.71	-4.92
综合债指数	1130.95	-1.27
新债指数	1168.59	-7.24
短期融资券指数	1061.54	0.04



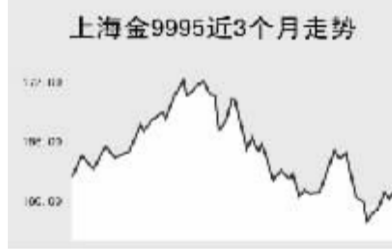
6月20日交易所国债指数呈现微幅上调,收盘点位较前一交易日上涨0.01点;企业债指数较大幅回落,银行间债市各品种涨跌互现。

上证国债指数以109.8点开盘,最高达到109.82点,最低达到109.75点,最终以109.8点收盘,较前一交易日上涨0.01点。银行间国债指数以全天最高点1135.49点开盘,随后逐渐走低,最低达到1129.19点,最终以1129.33点收盘,较前一交易日下跌2.92点。

交易所企业债品种出现较大幅下跌,上证企业债指数收盘为118.08点,较前一交易日下跌0.76点,巨潮企业债指数收盘为117.75点,下跌0.85点。银行间债券市场中,各指数品种涨跌互现,其中,长中期指数品种下跌4.92点至1098.71点。

### 上海黄金交易所

合约	收盘价(元)	涨跌(元)
金100g	165	2.01
金50g	163.41	1.91
金9995	161.73	0.61
金9999	162	0.65
铂9995	328.24	0.49
银(T+D)	3,516.00	-24
金(T+D)	161.7	0.59



## WORLD 国际市场

### 股→票

亚太地区主要股票市场		
指数名称	收盘	涨跌
东京证券交易所股票指数	1783.72	3.23
日经225指数	18211.68	48.07
韩国KOSPI指数	1783.79	-24.06
澳大利亚证券交易所指数	6421	27.6
泰国证交所股票指数	777.1	13.32
雅加达综合指数	2161.07	18.89
孟买SENSEX 30指数	14411.95	116.45
新加坡海峡时报指数	3628.67	-0.88
吉隆坡综合指数	1386.27	9.48
菲律宾综合指数	3718.88	51.74

6月20日,亚洲各主要股指涨跌互现。

日经225指数涨48.07点,报18211.68点。美国通用电气公司大涨推动,受此带动,三菱重工涨2.8%。日经指数连续第5个交易日收高,市场看好成交量增加,野村证券涨2.4%,大和证券涨3.6%。

韩国Kospi指数跌24.06点,收报1783.79点。市场人士认为券商股近期涨幅已大,且银行现自行设券商更容易,券商并购题材价值有疑虑。大宇证券大跌9.8%,三星证券跌5.6%。报载国民银行有意并购券商跨入证券业,国民银行涨3.9%。

新加坡海峡时报指数下跌0.88点,报3628.67点。美林称City Developments未来上涨空间有限,City Developments跌2.2%。市场猜测在九个月高点的油价会刺激钻探及设备的需求,Cosco Singapore大涨10%。

### 欧洲、非洲、中东主要股票市场

指数名称	最新	涨跌	前日收盘
摩根士丹利欧洲指数	1328.31	9.96	1318.35
英国富时100指数	6682.4	32.2	6650.2
德国DAX 30指数	8123.29	89.77	8033.52
法国CAC 40指数	6117.88	46.21	6071.67
西班牙IBEX 35指数	15078.8	78.6	15000.2
意大利米兰30指数	43138	163	42975
意大利MIB 100指数	553.76	3.4	550.36
俄罗斯RTS指数(美元)	1916.04	29.2	1886.84
南非JSE综合指数	26771.36	347.86	26423.5
开罗证交所CASE 30指数	7973.98	99.31	7874.67
以色列塔斯迪夫100指数	1122.38	8.42	1113.96
沙特阿拉伯综合指数	7022.05	-16.11	7038.16

6月20日,欧洲各主要指数走势强劲。

截至发稿时间,英国富时100指数涨32.2点,最新报6682.4点。汇丰控股、英美公司等股领涨大盘。德国DAX30指数涨89.77点,最新报8123.29点。安联保险、巴斯夫等股走强支撑指数。法国CAC40指数涨46.21点,最新报6117.88点。道达尔、安盛集团等股走强带动指数上扬。

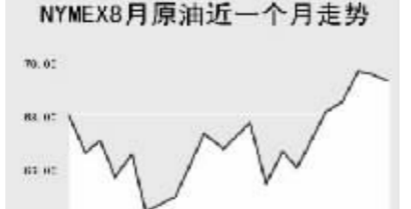
### 美洲主要股票市场

指数名称	最新	涨跌	前日收盘
道琼斯工业指数	13661.03	25.61	13635.42
标普500指数	1535.13	1.43	1533.7
纳斯达克综合指数	2632.83	6.07	2626.76
加拿大标普TSX综合指数	14110.68	-8.81	14119.49
墨西哥综合指数	32172.64	107.65	32064.99
阿根廷MERVAL指数	2244.56	4.87	2239.69
巴西圣保罗综合指数	54712.13	68.41	54643.72

(本表数据截至北京时间6月20日23:00)

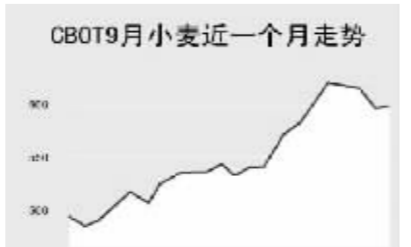
### 商品→期货

能源市场			
合约	单位	最新价	涨跌
NYMEX原油08	美元/桶	68.34	-1.04
NYMEX取暖油08	美分/加仑	202.44	-1.38
ICE布伦特原油08	美元/桶	70.56	-1.18
ICE布伦特柴油08	美元/公吨	623.25	-7.25



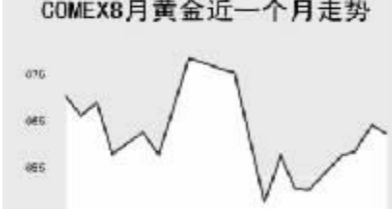
### 农产品市场

合约	单位	最新价	涨跌
CBOT大豆07	美分/蒲式尔	851	22
CBOT豆粕07	美元/短吨	236	6.7
CBOT豆油07	美分/磅	35.76	0.42
CBOT玉米07	美分/蒲式尔	400.5	4.5
CBOT小麦09	美分/蒲式尔	626.75	29.75
NYBOT糖10	美分/磅	9.5	0.06
NYBOT棉花10	美分/磅	58	1
TOCOM橡胶11	日元/公斤	265	-10



### 金属市场

合约	单位	最新价	涨跌
COMEX黄金08	美元/盎司	660	-4.6
COMEX银07	美分/盎司	1323.5	-12.5
COMEX铜07	美分/磅	339	-1.2
LME铝三个月	美元/吨	2709.5	-5
LME铜三个月	美元/吨	7465	-20
LME镍三个月	美元/吨	36962	-938
TOCOM铝04	日元/公斤	334.1	-0.4



### COMEX7月铜近一个月走势图

