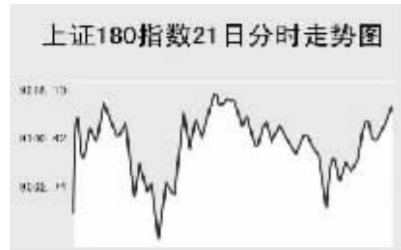


Global markets

CHINA 中国市场

上海证券交易所

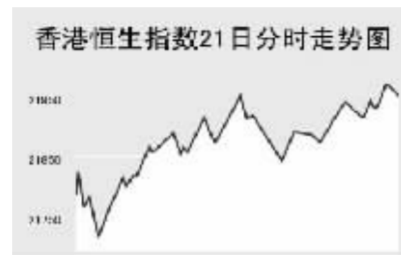


6月21日,上证综指全天收报4230.82点,涨1.18%,沪市当日共成交1617.8亿元。

上证综指早盘低开于4170.89点,全天呈现宽幅震荡,最低至4147.05点,最高4256.54点,尾盘有所收高,全天收报4230.82点,上涨49.5点。

势疲软,鲁泰A跌停,伟星科技、浔兴股份跌幅均在5%以上。当日成交较为活跃的个股方面,深发展A涨停,报34.31元;万科A涨0.85%,报20.23元;吉林敖东涨5.71%,报66.7元;铝业股份涨3.59%,报22.49元;中信国安涨5.5%,报30.1元;五粮液涨0.16%,报32.23元。

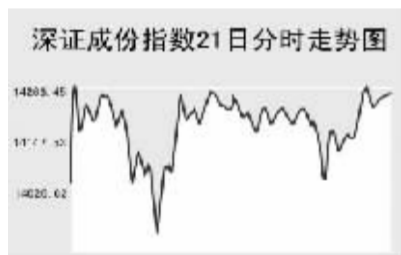
香港交易所



6月21日,恒生指数创历史新高,恒生指数全天上涨1.3%,收报21954.67点,恒生国企指数涨2.5%,收报12207.97点,全天成交959亿港元。

中国证监会表示将允许国内基金管理公司和证券公司投资海外股市,内地股上涨,中国移动涨2.4%,中国石化升3.2%。中国人寿的资产管理公司宣布与外资合作进军房地产市场,中国人寿涨6.3%。

深圳证券交易所



6月21日,深证成份指数全天收报14255.61点,涨1.05%,深市当日成交858.35亿元。

深成指早盘低开于14044.45点,开盘后短暂冲高至当日最高14276.51点,此后指数快速回落至当日最低13928.06点,在快速拉升后指数维持高位波动,午盘后一个小时,指数快速回落后又震荡走高,全天收报14255.61点,涨1.05%。

Table with 3 columns: Index Name, Close, Change. Lists various market indices like Shanghai 300, Hang Seng, etc.

WORLD 国际市场

股 票

Table of major stock indices in Asia, including Japan, Korea, Australia, and Singapore.

6月21日,亚洲各主要股指收高。日经225指数收在七年来最高峰,全天上涨28.62点,报18240.3点。投资者预期动态随机存取内存价格上涨后,芯片业者获利会增长,Elpida大涨4.4%,Tokyo Electron上涨1.9%。

欧洲、非洲、中东主要股票市场

Table of major stock indices in Europe, Africa, and the Middle East.

6月21日,欧洲各主要指数全线下跌。截至发稿时间,英国富时100指数跌63.1点,最新报6586.2点。

美洲主要股票市场

Table of major stock indices in the Americas.

上海期货交易所

Table of Shanghai Futures Exchange contracts including Aluminum, Copper, Fuel Oil, Rubber, and Zinc.

6月21日,有色金属走势温和,燃料油微幅收低。美原油上交易日收低,沪燃料油早盘低开,盘中受外盘原油走高带动震荡回升,收报3404元,微跌1元。

大连商品交易所

Table of Dalian Commodity Exchange contracts including Soybeans, Corn, Soybean Meal, and Soybean Oil.

6月21日,大商所各主力品种全线收高。美大豆上交易日收高,连大豆早盘高开,略有回落,连大豆维持高位横盘整理,全天收报3282元,涨9元。

郑州商品交易所

Table of Zhengzhou Commodity Exchange contracts including Cotton, Rapeseed Oil, White Sugar, PTA, and Wheat Flour.

6月21日,郑商所各主力品种涨跌互现。美棉上交易日大幅收高,郑棉大幅高开,盘中有所走低,全天收报14485元,涨110元。

中国外汇交易中心

Table of RMB Exchange Rate Intermediate (June 21st) for various currencies like USD, HKD, JPY, EUR, GBP.

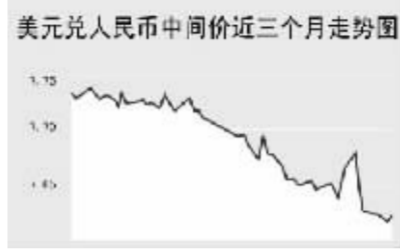


Table of Foreign Exchange Spot Market Closing Prices for various currencies.

Table of Foreign Exchange Forward Market Closing Prices for various currencies.

Table of China Bank Foreign Exchange Rates for various currencies.

Table of Bank Interbank Bid-Ask Rates for various currencies.

6月21日上海银行间同业拆放利率(shibor)各品种利率涨跌互现。其中,隔夜品种利率2.3304%,下调34.27个基点。

6月21日人民币兑美元呈现小幅下调,美元兑人民币的中间价报于7.6208,较上一交易日上调28个基点。

银行间市场:拆借、回购

Table of Shanghai Interbank Market Lending and Repurchase Rates (June 21st).

Table of Interbank Fixed Deposit Rates for various maturities.

Table of Interbank Credit Lending Rates for various maturities.

Table of Interbank Repurchase Rates for various maturities.

Table of Bank Interbank Bid-Ask Rates for various maturities.

Table of Bank Interbank Bid-Ask Rates for various maturities.

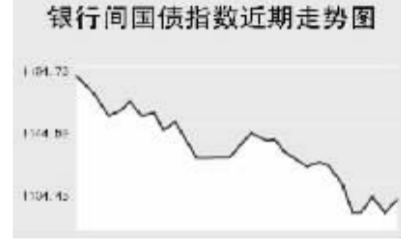
6月21日上海银行间同业拆放利率(shibor)各品种利率涨跌互现。其中,隔夜品种利率2.3304%,下调34.27个基点。

6月21日全国银行间同业拆借市场成交量较前一交易日减少26.0200亿元,全天成交金额为249.8200亿元。

债券市场

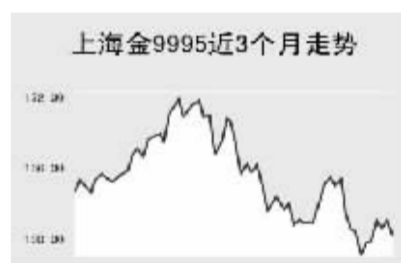
Table of Securities Market Bond Index Data.

Table of Interbank Market Bond Index Data.



6月21日交易所国债指数呈现微幅上调,收盘点位较前一交易日上涨0.01点;企业债指数较大幅上涨,银行间债市各品种除政策性金融债指数外均纷纷上涨。

Table of Shanghai Gold Exchange data for various gold contracts.



股 票

Table of major stock indices in Asia, including Japan, Korea, Australia, and Singapore.

6月21日,亚洲各主要股指收高。日经225指数收在七年来最高峰,全天上涨28.62点,报18240.3点。投资者预期动态随机存取内存价格上涨后,芯片业者获利会增长,Elpida大涨4.4%,Tokyo Electron上涨1.9%。

欧洲、非洲、中东主要股票市场

Table of major stock indices in Europe, Africa, and the Middle East.

6月21日,欧洲各主要指数全线下跌。截至发稿时间,英国富时100指数跌63.1点,最新报6586.2点。

美洲主要股票市场

Table of major stock indices in the Americas.

商 品 期 货

Table of Commodity Futures Market Data for Energy.

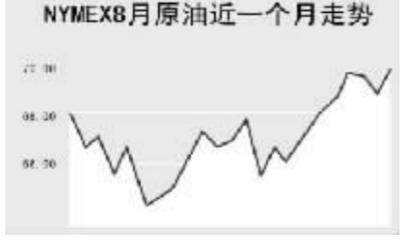


Table of Commodity Futures Market Data for Agriculture.



金 属 市 场

Table of Metal Market Data for various metals like Gold, Silver, Copper, Aluminum.

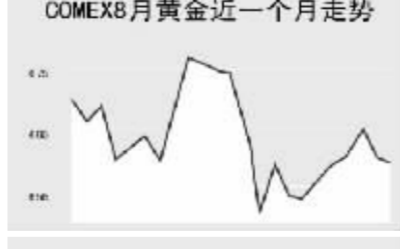


Table of Metal Market Data for various metals like Silver, Zinc, Lead, Tin.

21日纽约原油期货价格小幅上涨,最高探至69.88美元,截至发稿时间纽约8月原油报69.31美元,涨0.83%。

外 汇

Table of Foreign Exchange Market Data for major currencies.

Table of Foreign Exchange Market Data for major currencies.

Table of Foreign Exchange Market Data for major currencies.

6月21日人民币兑美元呈现小幅下调,美元兑人民币的中间价报于7.6208,较上一交易日上调28个基点。

利 率 债 券

Table of Interest Rate and Bond Market Data.

Table of Interest Rate and Bond Market Data.

Table of Interest Rate and Bond Market Data.

Table of Government Bond Yield Rates for various maturities.