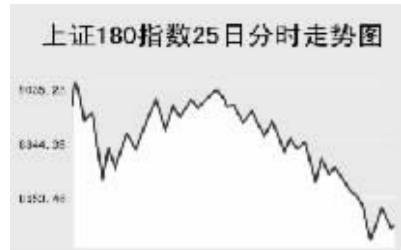


Global markets

CHINA 中国市场

上海证券交易所

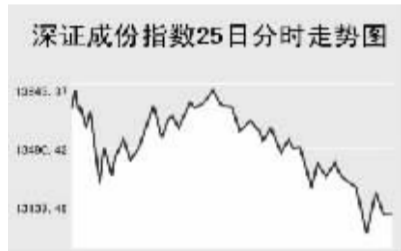


6月25日,上证综指大幅下挫,全天收报3941.08点,跌3.38%,沪市当日共成交1405.9亿元。

上证综指早盘小幅高开于4102.79点,开盘后短暂冲高至当日最高4131.13点,快速回落后指数又震荡回升,早盘收盘前指数有所走低,午盘指数呈现震荡下跌走势,最后半小时指数快速回落至当日最低3912.42点,尾盘略有回升,全天收报3941.08点,大跌150.36点。沪市股票当日共成交1405.9亿元,成交明显缩小,沪市个股普跌。金融股当日走势相对较强,招商银行、中国人寿等股有一定幅度上涨。军工板块受政策利好带动,走势强于大盘,哈飞股份、贵航股份涨停报收,东安动力、航天长峰等个股也有一定幅度上涨。外贸类个股全线下跌,浙江东方、中国高科、南纺股份等多个个股跌停。当日成交活跃的个股方面,招商银行涨3.27%,报24.96元;中国石化跌5.74%,报13.47元;中国人寿涨2.51%,报44.53元;雅戈尔跌7.7%,报28.15元。

上证B股指数全天收报260.44点,跌5.82%;上证基金指数收报3670.62点,跌4.12%。

深圳证券交易所

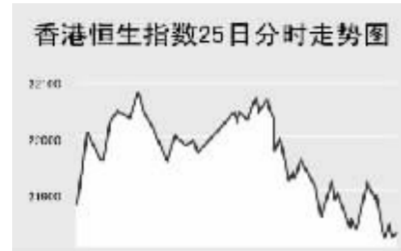


6月25日,深证成份指数全天收报13109.26点,跌4.49%,深市当日成交736.07亿元。

深成指早盘低开于13678.53点,整个早盘呈现先抑后扬走势,最高至13817.18点,早盘收盘前指数有所回落,午盘成指震荡下跌,最低至13003.8点,尾盘有所回升,全天收报13109.26点,大跌616.46点。深市当日共成交736.07亿元,成交量明显缩量。深市个股普跌。低价股连续第二日大幅下挫,漳州发展、江苏三友、法尔胜等多个个股跌停报收。电力股继续下挫,长源电力、皖能电力、鲁能泰山等个股跌停。此外,农业龙头、纺织服装等板块均出现

较大幅度下跌。当日成交较为活跃的个股方面,深发展A跌0.56%,报35.2元;万科A跌1.93%,报19.28元;铝业股份涨3%,报22.66元;津滨发展涨3.13%,报15.49元;美的电器跌5.12%,报32.97元;五粮液跌0.62%,报30.7元;吉林敖东跌停,报57.5元;深能源A涨3.17%,报22.8元。中小板指数当日收报4525.99点,跌4.33%。深证B股指数跌2.8%,收报672.35点。深证基金指数收报3484.56点,跌3.15%。

香港交易所



6月25日,恒生指数盘中创历史新高,全天下跌0.81%,收报21822.35点,恒生国企指数跌1.62%,收报12040.9点,全天成交839亿港元。恒生指数早盘低开于21884.1点,开盘后指数快速拉高,最高22085.6点创历史新高,短暂下挫后指数震荡上扬,午盘指数在内地股市走软的影响下震荡下跌,最低至21814.5点,全天收报21822.35点,跌177.6点。恒生国企指数午盘下跌幅度更大,全天收报12040.9点,跌198.8点。

中国财险称将购买关联子公司中国人寿寿险公司28%股份,中国财险大涨4%。中国远洋A股将在上海证券交易所挂牌上市,中国远洋跌0.9%。中国燃气称其销售将大幅增加,中国燃气大涨6.6%。中国石化董事长陈同海因辞职,中国石化跌2.9%。华润置地将以1.70亿港元从其母公司收购一家建筑和装修企业,华润置地上扬5.8%。其它内资金融股方面,中国人寿跌0.35港元,报28.6港元;建设银行跌0.12港元,报5.2港元;工商银行跌0.03港元,报4.34港元;中国银行跌0.03港元,报3.91港元;交通银行跌0.12港元,报8.36港元。

Table with 3 columns: Index Name, Close, Change. Includes Shanghai 300 Index, Hang Seng Index, etc.

上海期货交易所

Table with 4 columns: Main Contract, Close Price, Change, Open Interest. Includes Aluminum 709, Copper 709, etc.

6月25日,沪燃料油小幅收高,有色金属下跌,其中沪锌跌停。

美原油上交易日收高,当日盘中走低,沪燃料油早盘高开冲高后震荡上扬,午盘震荡走低,收报3401元,涨9元。沪铜早盘维持在前结算价附近波动,午盘快速走低,收报63050元,跌1240元;沪锌低开维持低位整理,午盘继续下滑,全天跌停收报于27090元。沪铝全天收报19300元,跌40元。沪橡胶全天宽幅震荡,收报18805元,涨80元。

大连商品交易所

Table with 4 columns: Main Contract, Close Price, Change, Open Interest. Includes Soybean 801, Corn 801, etc.

6月25日,大商所各主力品种涨跌互现。

美大豆上交易日大幅下挫,连大豆早盘低开,尾盘随外盘快速走高,收报3246元,微涨2元。美玉米上交易日大跌,当日走势疲软,连玉米全天维持在低位宽幅震荡,收报1605元,跌6元。连豆粕全天走势与大豆基本一致,收报2574元,跌18元。连豆油当日走势强劲,收报7638元,涨74元。

郑州商品交易所

Table with 4 columns: Main Contract, Close Price, Change, Open Interest. Includes Cotton 709, Rapeseed Oil 0709, etc.

6月25日,郑商所各主力品种涨跌互现。

美棉上交易日收低,郑棉早盘低开冲高后震荡走低,收报14245元,涨22元。菜籽油全天呈现宽幅震荡,收报8576元,涨22元。美糖上交易日收高,郑糖高开震荡回落,收报3577元,涨6元。美麦上交易日收低,郑强麦早盘低开高走,午盘震荡回落,尾盘略有回升,报收1826元,涨1元。PTA早盘出现一波快速下挫,全天收报8542元,跌66元。

中国外汇交易中心

Table with 3 columns: Currency, Intermediate Price, Change. Includes US Dollar, Hong Kong Dollar, etc.

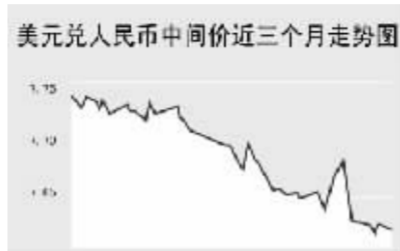


Table with 3 columns: Currency Pair, Bid Price, Offer Price. Includes USD/CNY, HKD/CNY, etc.

Table with 3 columns: Currency Pair, Bid Price, Offer Price. Includes USD/CNY, HKD/CNY, etc.

中国银行外汇牌价

Table with 3 columns: Currency Name, Buy Price, Sell Price. Includes British Pound, Hong Kong Dollar, etc.

6月25日人民币兑美元呈现小幅上调,美元兑人民币的中间价报于7.6192,较上一交易日下调32个基点。

人民币兑其他主要货币的中间价中,人民币相对港币和日元表现为升值,1港币兑换0.97505元人民币,下调0.00059;100日元兑换6.151元人民币,下调0.0023;人民币相对欧元、英镑表现为较大贬值,1欧元兑换10.2631元人民币,上调0.0590;1英镑兑换15.2361元人民币,上调0.0538。

银行间市场:拆借、回购

Table with 3 columns: Term, Shibor(%), Change(BP). Includes overnight, 1W, 2W, etc.

Table with 3 columns: Variety, Term, Rate(%), Previous Rate(%). Includes FR001, FR007, etc.

Table with 3 columns: Variety, Weighted Rate(%), Change, Volume, Change. Includes IBO001, IBO007, etc.

Table with 3 columns: Variety, Weighted Rate(%), Change, Volume, Change. Includes R001, R007, etc.

Table with 3 columns: Variety, Weighted Rate(%), Change, Volume, Change. Includes OR001, OR007, etc.

Table with 3 columns: Variety, Weighted Rate(%), Change, Volume, Change. Includes OR001, OR007, etc.

6月25日上海银行间同业拆放利率(shibor)各品种利率涨跌互现,其中,隔夜品种利率1.9006%,下调20.35个基点,一周品种利率2.0187%,下调18.47个基点。

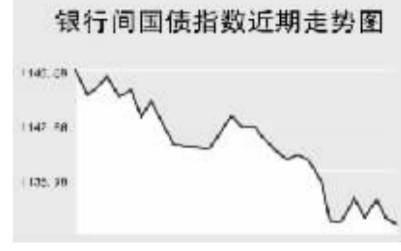
6月25日全国银行间同业拆借市场成交量较前一交易日增加122.3500亿元,全天成交金额为393.5000亿元,加权平均利率水平为1.9618%,下调17.82个基点;各交易品种中以1天品种成交为主。

6月25日全国银行间质押式回购市场加权平均利率下调16.46个基点,水平为1.9815%;全天共成交1368.7067亿元,成交量小幅减少,较前一交易日减少42.0421亿元。买断式回购全天成交74.6000亿元,成交量较前一交易日增加9.4935亿元,加权平均利率水平为2.2208%。

债券市场

Table with 3 columns: Name, Close Price, Change. Includes Shanghai Government Bond Index, etc.

Table with 3 columns: Name, Close Price, Change. Includes Government Bond Index, etc.



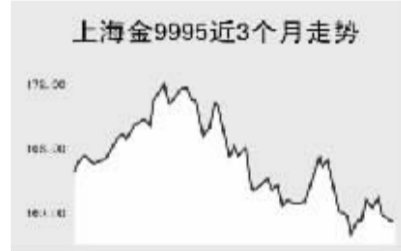
6月25日交易所国债指数呈现小幅下调,收盘点位较前一交易日下跌0.01点;企业债指数较大幅回落,银行间债市各品种涨跌互现。

上证国债指数以109.8点开盘,最高达到109.82点,最低达到109.68点,最终以109.77点收盘,较前一交易日下跌0.01点。银行间国债指数以1135.21点开盘,这也是全天最高点,随后逐渐走低,最低达到1127.32点,最终以1128.45点收盘,较前一交易日下跌0.89点。

交易所企业债品种出现较大幅下跌,上证企业债指数收盘为117.96点,较前一交易日下跌0.22点,巨潮企业债指数收盘为117.65点,下跌0.29点。银行间债券市场中,各指数品种涨跌互现,其中,短中期指数品种下跌2.56点至1150.56点。

上海黄金交易所

Table with 3 columns: Contract, Close Price, Change. Includes Gold 100g, Gold 50g, etc.



WORLD 国际市场

股→票

Table with 3 columns: Index Name, Close, Change. Includes Asia Pacific Major Stock Market, etc.

Table with 3 columns: Index Name, Close, Change. Includes Tokyo Stock Exchange, etc.

25日,亚洲各主要股指全线收低。日经225指数下跌101.15点,报18087.48点。国际清算银行24日表示,全球主要央行可能需要升息,部分投资者将资金移出可能受升息冲击的类股。日元兑美元仍维持在近四年半低点,支撑出口股,晶片设备厂商等出口股则逆势上扬。

市场担心美国次级房贷市场无法偿债,韩国Kospi指数跌13.25点,收报1757.73点。浦项跌1.3%,国民银行跌1.4%。大宇造船接单订单创下纪录高点,造船业走强,大宇造船涨4.4%,现代重工涨6.1%,三星重工涨0.5%。Prudential Investment & Securities提高现代汽车股价目标,现代重工涨6.1%。新加坡海峡时报指数跌35.05点,报3580.33点。花旗集团建议减持新股,星展银行领跌,星展银行跌1.3%,大华银行跌0.9%。海皇轮船今年以来已涨139%,当日海皇轮船跌2.9%。

欧洲、非洲、中东主要股票市场

Table with 4 columns: Index Name, Latest, Change, Previous Close. Includes Euro Stoxx 50, etc.

Table with 4 columns: Index Name, Latest, Change, Previous Close. Includes DAX 30, etc.

6月25日,欧洲各主要指数走势疲软。

截至发稿时间,英国富时100指数跌18点,最新报6549.4点。英美公司、Xstrata公司等股领跌大盘。德国DAX30指数跌86.66点,最新报7862.97点。德意志银行、安联保险等股走软打压指数。法国CAC40指数跌57.15点,最新报5966.1点。法国电信、安盛集团等股走软带动指数下跌。

美洲主要股票市场

Table with 4 columns: Index Name, Latest, Change, Previous Close. Includes S&P 500, etc.

(本表数据截至北京时间6月25日23:00)

商品→期货

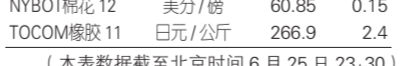
Table with 4 columns: Contract, Unit, Latest Price, Change. Includes Energy Market, etc.

Table with 4 columns: Contract, Unit, Latest Price, Change. Includes NYMEX 8 Month Oil, etc.


农产品市场

Table with 4 columns: Contract, Unit, Latest Price, Change. Includes CBOT Soybean, etc.

COMEX8月黄金近一个月走势



CBOT9月小麦近一个月走势

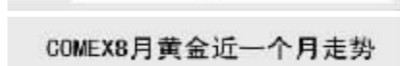


金属市场

Table with 4 columns: Contract, Unit, Latest Price, Change. Includes COMEX Gold, etc.

Table with 4 columns: Contract, Unit, Latest Price, Change. Includes COMEX 8 Month Gold, etc.

COMEX8月黄金近一个月走势



COMEX8月黄金近一个月走势



COMEX8月黄金近一个月走势



25日纽约原油期货价格大幅下跌,最低探至67.55美元,截至发稿时间纽约8月原油报68.05美元,跌1.49%,布伦特8月原油报70.24美元,跌1.24%;有色金属方面,25日截至发稿时间各品种主力合约纷纷下跌,其中,伦敦锌跌幅较大近1.5%;此外,CBOT农产品市场25日截至发稿时间各品种主力合约纷纷上涨,其中,CBOT小麦涨幅较大为1.08%。

外→汇

Table with 3 columns: Variety, Value, Change. Includes Major Currency Exchange Rates, etc.

Table with 3 columns: Variety, Value, Change. Includes Major Currency Exchange Rates, etc.

主要货币汇率

Table with 3 columns: Variety, Value, Change. Includes Major Currency Exchange Rates, etc.

主要货币同业拆借利率

Table with 3 columns: Variety, Rate(%), Previous Rate(%). Includes Major Currency Exchange Rates, etc.

(本表数据截至北京时间6月25日22:00)

利率→债券

Table with 3 columns: Variety, Rate(%), Previous Rate(%). Includes Major Currency Exchange Rates, etc.

Table with 3 columns: Variety, Rate(%), Previous Rate(%). Includes Major Currency Exchange Rates, etc.

政府债券收益率

Table with 3 columns: Variety, Rate(%), Previous Rate(%). Includes Major Currency Exchange Rates, etc.

政府债券收益率

Table with 3 columns: Variety, Rate(%), Previous Rate(%). Includes Major Currency Exchange Rates, etc.

(本表数据截至北京时间6月25日22:00)