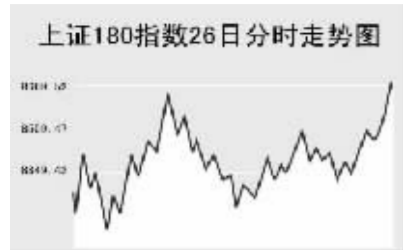


Global markets

CHINA 中国市场

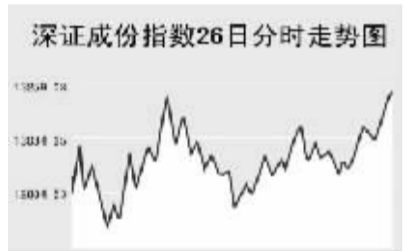
上海证券交易所



6月26日,上证综指全天宽幅震荡,尾盘快速拉升,全天收报3973.37点,涨0.82%,沪市当日共成交1224.5亿元。

上证综指早盘低开于3862.25点,开盘短暂冲高后快速回落至当日最低3818.85点,此后呈现大幅震荡,尾盘指数快速冲高,最高至3976.19点,全天收报3973.37点,涨32.29点。沪市股票当日共成交1224.5亿元,成交明显缩小,沪市涨多跌少。网络游戏股当日走势强劲,方正科技、同方股份涨停报收,浙大网欣、中视传媒等股也有较大幅度上扬。交通板块同样大幅走高,东方集团、重庆路桥、重庆港九涨停。当日成交活跃的个股方面,新股N中远首日交易大涨93.16%,报16.38元;雅戈尔涨4.55%,报29.43元;招商银行跌1.84%,报24.5元;中信证券涨1.46%,报56.1元;中国人寿跌2.52%,报43.41元;亚泰集团涨1.65%,报24.03元;大唐发电跌5.64%,报32.48元。上证B股指数全天收报275.25点,大涨5.69%;上证基金指数收报3833.22点,涨4.43%。

深圳证券交易所

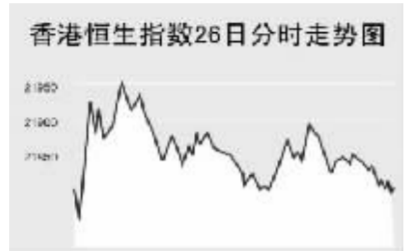


6月26日,深证成份指数全天收报13219.41点,涨0.84%,深市当日成交590.95亿元。

深成指早盘低开于12877.35点,全天指数呈现大幅震荡,最低至12655.16点,收报当日最高13219.41点,涨110.16点。深市当日共成交590.95亿元,成交量大幅缩小。深市个股涨多跌少。部分中小板股当日走势强劲,宏润建设、实益达、中材科技等多只个股涨停。天津板块同样大幅走高,鑫茂科技、泰达股份涨停,天津宏峰、一汽夏利等个股均有较大幅度上扬。云铝股份涨停引领有色金属板块走高,关铝股份、铜都铜业等个股大幅上涨。当日成

较为活跃的个股方面,万科A涨0.62%,报19.4元;吉林敖东跌1.83%,报56.45元;银基发展涨停,报11.18元;中信国安涨7.9%,报31.4元;铝业股份跌1.68%,报22.28元;美的电器跌6.73%,报30.75元;五粮液涨1.27%,报31.09元;STSTCL跌4.39%,报5.66元。中小板指数当日收报4624.13点,涨2.17%。深证B股指数涨2.14%,收报686.76点。深证基金指数收报3816.85点,涨3.85%。

香港交易所



6月26日,恒生指数下跌0.09%,收报21803.57点,恒生国企指数跌1.03%,收报11917.1点,全天成交742亿港元。

恒生指数早盘小幅低开于21800.8点,开盘后指数快速回落至当日最低21755.3点,之后快速拉升,至最高21950点后指数震荡回落,午盘指数先震荡反弹后又震荡下跌,全天收报21803.57点,跌18.8点。恒生国企指数全天基本维持在前收盘点位下方宽幅震荡,全天收报11917.1点,跌123.8点。

中国信息产业部昨天在其网站公布,5月份内地两大手机运营商新增716万手机用户,中国移动涨0.7%,中国联通升1.1%。招商局国际在公告中说,招商局国际将深圳大铲湾集装箱码头拥有14%的权益,招商局国际涨0.4%。高盛认为新鸿基可能购买更多内地土地,新鸿基地产涨2.5%。花旗集团调降中国财险评级,中国财险重跌8.3%。其它内资金融股方面,中国人寿跌0.3港元,报28.3港元;建设银行收盘报于5.2港元;工商银行跌0.02港元,报4.32港元;中国银行跌0.01港元,报3.9港元;交通银行跌0.02港元,报8.34港元。

Table with 3 columns: 指数名称, 收盘, 涨跌. Lists various market indices and their performance.

上海期货交易所

Table with 4 columns: 主力合约, 收盘价(元), 涨跌(元), 持仓量(手). Lists commodity prices.

6月26日,沪燃料油小幅收高,有色金属下跌。

美原油上交易日夜盘快速走高,沪燃料油早盘高开,盘中受外盘影响震荡走低,收报3422元,涨17009元。伦铜当日走势疲软,沪铜早盘平开后震荡走低,收报62640元,跌1040元;沪铝低开并快速回落,此后维持低位震荡,全天收报26455元,跌1085元。沪铅全天收报19200元,跌120元。沪橡胶全天宽幅震荡,收报18700元,跌100元。

大连商品交易所

Table with 4 columns: 主力合约, 收盘价(元), 涨跌(元), 持仓量(手). Lists commodity prices.

6月26日,大商所各主力品种全线走低。

美大豆上交易日小幅收高,当日震荡走低,连大豆全天呈现高开低走,收报3206元,跌21元。连玉米早盘开盘后单边回落,午盘则在低位整理,收报1574元,跌31元。连豆粕早盘高开并震荡回落,午盘低位震荡,收报2535元,跌23元。连豆油当日同样呈现高开低走,收报7560元,跌30元。

郑州商品交易所

Table with 4 columns: 主力合约, 收盘价(元), 涨跌(元), 持仓量(手). Lists commodity prices.

6月26日,郑棉小幅上涨,其他品种下跌。

郑棉早盘低开后快速走高,尾盘继续拉升,收报14315元,涨15元。菜籽油全天呈现震荡下跌走势,收报8524元,跌44元。郑糖低开后震荡回落,午盘缓步回升,收报3546元,跌45元。郑强麦早盘单边走低,午盘保持低位整理,收报1797元,跌29元。PTA早盘低位整理,午盘震荡回升,收报8556元,跌2元。

中国外汇交易中心

Table with 3 columns: 人民币中间价(6月26日), 中间价, 变动. Lists exchange rates.




Table with 3 columns: 货币对, 询价买价, 询价卖价. Lists various exchange rates.

中国银行外汇牌价

Table with 3 columns: 货币名称, 现汇买入价, 现钞买入价, 卖出价. Lists bank exchange rates.

6月26日人民币兑美元呈现微幅上调,美元兑人民币的中间价报于7.6184,较前一交易日下调8个基点。

人民币兑其他主要货币的中间价中,人民币相对日元和港币表现为贬值,100日元兑换6.1732元人民币,上调0.0222;1港币兑换0.97514元人民币,上调0.00009;人民币相对英镑、欧元表现为较大升值,1英镑兑换15.2204元人民币,下调0.0157;1欧元兑换10.2517元人民币,下调0.0114。

银行间市场:拆借、回购

Table with 3 columns: 期限, Shibor(%), 涨跌(BP). Lists interbank market data.

Table with 4 columns: 品种, 期限, 利率(%), 前利率(%). Lists interbank market data.

Table with 4 columns: 品种, 加权利率(%), 升降(基点), 成交金额(亿元), 增减(亿元). Lists interbank market data.

Table with 4 columns: 品种, 加权利率(%), 升降(基点), 成交金额(亿元), 增减(亿元). Lists interbank market data.

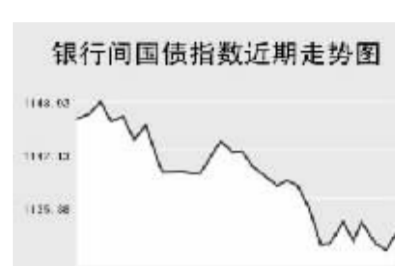
6月26日上海银行间同业拆放利率(shibor)各品种利率涨跌互现。其中,隔夜品种利率1.7917%,下调10.89个基点,两周品种利率2.2794%,下调8.47个基点。

6月26日全国银行间同业拆借市场成交量较前一交易日减少180.8600亿元,全天成交金额为212.6400亿元,加权平均利率水平为1.8855%,下调7.63个基点;各交易品种中以1天品种成交为主。

6月26日全国银行间质押式回购市场加权平均利率下调7.32个基点,水平为1.9083%;全天共成交1262.6891亿元,成交量较大幅减少,较前一交易日减少106.0176亿元。买断式回购全天成交77.4000亿元,成交量较前一交易日增加2.8000亿元,加权平均利率水平为2.0152%。

债券市场

Table with 3 columns: 名称, 收盘点位, 涨跌. Lists bond market data.



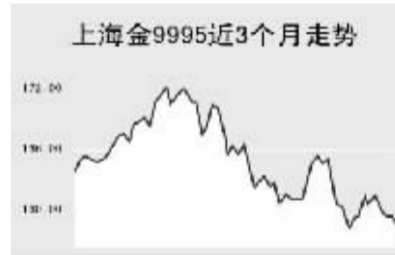
6月26日交易所国债指数呈现小幅下调,收盘点位较前一交易日下跌0.05点;企业债指数较大幅上涨,银行间债市各品种涨跌互现。

上证国债指数以109.76点开盘,最高达到109.79点,最低达到109.61点,最终以109.72点收盘,较前一交易日下跌0.05点。银行间国债指数以1131.85点开盘,这也是全天最高点,随后逐渐走低,最低达到1127.36点,最终以1130.71点收盘,较前一交易日上涨2.26点。

交易所企业债品种出现较大幅上涨,上证企业债指数收盘为118.18点,较前一交易日上涨0.22点,巨潮债指数收盘为117.9点,上涨0.25点。银行间债券市场中,各指数品种涨跌互现,其中,短中期指数品种上涨5.94点至1156.5点。

上海黄金交易所

Table with 3 columns: 合约, 收盘价(元), 涨跌(元). Lists gold market data.



WORLD 国际市场

股 票

Table with 3 columns: 指数名称, 收盘, 涨跌. Lists Asia-Pacific stock market indices.

6月26日,亚洲各主要股指走势疲软。

日经225指数下跌21.37点,报18066.11点。受美国贷款市场疑虑影响,出口股领跌,日产汽车跌0.9%,Sony跌0.9%。地产股近期跌幅较大,当日三井不动产涨1.5%,三菱地所涨0.9%。日经新闻报导,三菱地所金融子公司收购松井至少15%股权,松井证券涨2%。

韩国Kospi指数跌8.18点,收报1749.55点。投资者顾虑美国房市低迷会局限美国的经济增长,出口股下跌,现代汽车下跌4.8%,LG电子下跌0.4%。CJ投证表示,全球钢铁价格疲软之势恐比预期持续更久,浦项钢铁下跌1.1%。东国制钢下跌2.6%。新加坡海峡时报指数跌55.23点,报3525.1点。投资者认为部分股票近期涨幅过大,大盘纷纷下跌,星展集团收盘下跌1.3%,嘉德置地下跌3.1%,大华银行也下跌2.2%。

欧洲、非洲、中东主要股票市场

Table with 4 columns: 指数名称, 最新, 涨跌, 前日收盘. Lists European/African/Middle Eastern stock market indices.

6月26日,欧洲各主要指数走势疲软。

截至发稿时间,英国富时100指数跌3.8点,最新报6584.6点。英国宇航系统公司、汇丰控股等股领跌大盘。德国DAX30指数跌49.65点,最新报7880.96点。安联保险、德意志银行等股走软打压指数。法国CAC40指数跌31.53点,最新报5971.32点。Arcelor Mittal、法国兴业银行等股走软带动指数下跌。

美洲主要股票市场

Table with 4 columns: 指数名称, 最新, 涨跌, 前日收盘. Lists American stock market indices.

商 品 期 货

Table with 4 columns: 合约, 单位, 最新价, 涨跌. Lists energy market data.

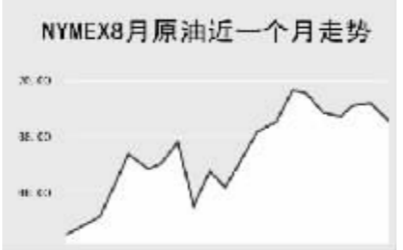
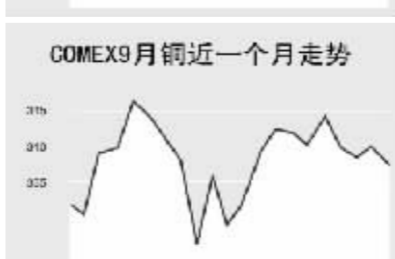
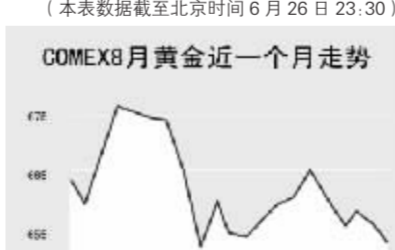


Table with 4 columns: 合约, 单位, 最新价, 涨跌. Lists agricultural market data.



金 属 市 场

Table with 4 columns: 合约, 单位, 最新价, 涨跌. Lists metal market data.



6月26日,纽约原油走势疲弱,最低触及67.91美元,截至发稿时间,最新价报67.95美元,跌1.23美元。布伦特8月原油报70.21美元,跌1.01美元;有色金属方面全面走软,截至发稿时间,伦铜跌45美元,报7405美元;伦铝跌17.9美元,报2697.3美元,其他金属均有一定幅度下跌。

外 汇

Table with 4 columns: 品种, 1美元价值, 1欧元价值, 涨跌. Lists foreign exchange market data.

利 率 债 券

Table with 4 columns: 品种, 收益率, 前收益率. Lists interest rate and bond market data.