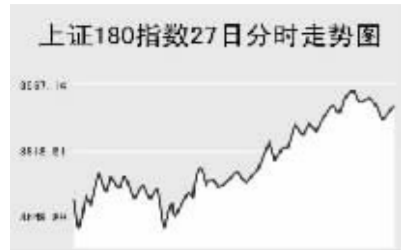


Global markets

CHINA 中国市场

上海证券交易所

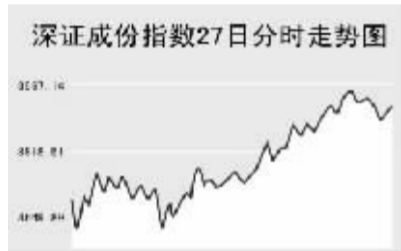


6月27日,上证综指全天收报4078.6点,涨2.65%,沪市当日共成交1264.2亿元。

上证综指早盘小幅高开于3985.72点,整个早盘维持震荡走势,最低至3948.29点,此后指数震荡上扬,并维持在午盘,最高至4090.72点,全天收报4078.6点,再次站上4000点关口,全天上涨105.23点。沪市股票当日共成交1264.2亿元,成交小幅缩小,沪市普涨。具有送转股概念的股票当日大幅走高,动力源、大唐发电、江苏开元等个股涨停报收。运输物流板块同样走强,中国远洋涨停,中海发展、中海海盛等个股均有较大幅度上扬。ST股近期走势疲软,当日个股分化明显。当日成交活跃个股方面,民生银行涨5.22%,报11.7元;中国远洋涨停,报18.02元;雅戈尔涨4.32%,报30.7元;亚泰集团涨6.62%,报25.62元;东方集团涨5.28%,报34.29元;中信证券涨1.68%,报57.04元;中国石化涨2.79%,报13.99元;中国人寿涨3.46%,报44.91元;大唐发电涨停,报35.73元。

上证B股指数全天收报274.11点,跌0.41%;上证基金指数收报3881.19点,涨1.25%。

深圳证券交易所

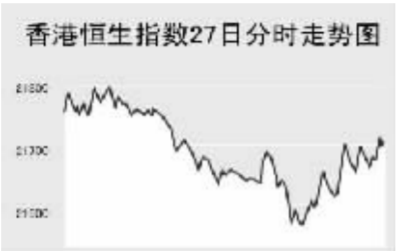


6月27日,深证成份指数全天收报13583.7点,涨2.76%,深市当日成交711.27亿元。

深成指早盘高开于13309.34点,此后呈现先扬后抑走势,最低至13154.5点,之后震荡走高,午盘最高至13641.98点,全天收报13583.7点,涨110.16点。深市当日共成交711.27亿元。深市个股普涨。天津板块大幅走高,泰达股份、鑫茂股份涨停报收,津滨发展、广宇发展等个股大幅走高。汽车股同样走强,一汽轿车涨停,中国重汽等个股均有所表现。国际实业、珠江控股涨停引领地产股大幅走强。当日成交较为活跃的个股方面,深发展A大跌

8.47%,报32.22元;万科A涨4.02%,报20.18元;五粮液涨5.79%,报32.89元;深能源涨8.11%,报24元;锌业股份涨1.3%,报22.57元;中信国安涨3.12%,报32.38元;银基发展涨3.76%,报11.6元;铜都铜业涨2.51%,报22.07元;吉林敖东涨3.45%,报58.4元;山推股份涨7.07%,报15.9元。中小板指数当日收报4763.98点,涨3.02%。深证B股指数收报3670.39点,涨1.43%。

香港交易所



6月27日,恒生指数下跌0.45%,收报21705.56点,恒生国企指数跌0.02%,收报11914.53点,全天成交787亿港元。

恒生指数早盘小幅低开于21775.2点,开盘后维持震荡走势,最高至21800.5点,此后震荡回落,午盘恒指短暂回升后快速回落,最低至21562点,之后震荡上扬,全天收报21705.56点,跌98点。恒生国企指数午盘在内地股市走强的带动下大幅反弹,全天收报11914.53点,微跌2.6点。

市场担心美国楼市出现恶化迹象,与美国有业务的公司领跌,汇丰控股跌0.8%,利丰跌1.1%。上交所日纽约原油期货大跌2%,石油能源股走低,中海油跌1.6%,中国石化下滑0.7%。穆迪降低超现代农业评级,超现代农业暴跌15%。花旗集团调高招商银行评级,招商银行涨1.3%。迪生创建称上一年度利润下降11%,迪生创建跌2.1%。其它内资金融股方面,中国人寿涨0.3港元,报28.6港元;建设银行涨0.11港元,报5.31港元;工商银行涨0.04港元,报4.36港元;中国银行涨0.03港元,报3.93港元;交通银行跌0.01港元,报8.33港元。

Table with columns: 指数名称, 收盘, 涨跌. Lists various market indices and their performance.

上海期货交易所

Table with columns: 主力合约, 收盘价(元), 涨跌(元), 持仓量(手). Lists commodity prices.

6月27日,上期所各主力品种大幅下挫,沪锌、沪橡胶跌停。

美原油上交易日大幅收低,沪燃料油早盘大幅低开,盘中随外盘震荡回升,收报3400元,跌26元。伦铜、伦铝上交易日大幅下跌,沪铜早盘低开震荡回落,收报62440元,跌2500元;沪铝同样大幅低开,全天跌停收报于25625元,跌1070元。沪铝全天收报19090元,跌110元。沪橡胶全天低开低走,午盘跌停,收报17990元。

大连商品交易所

Table with columns: 主力合约, 收盘价(元), 涨跌(元), 持仓量(手). Lists commodity prices.

6月27日,大商所各主力品种涨跌互现。

连大豆早盘低开维持低位宽幅震荡,午盘震荡走高,收报3221元,涨4元。美玉米上交易日收盘快速回落,连玉米全天维持低位宽幅震荡,收报1561元,跌23元。连豆粕早盘低开,维持一段时间震荡后快速走高,并维持到午盘,全天收报2556元,涨12元。连豆油早盘震荡回落,午盘维持低位波动,收报7556元,跌32元。

郑州商品交易所

Table with columns: 主力合约, 收盘价(元), 涨跌(元), 持仓量(手). Lists commodity prices.

6月27日,郑棉上涨,其他品种下跌。

美棉上交易日收高,郑棉全天维持高位震荡,收报14360元,涨85元。菜籽油早盘出现一波快速下挫,之后维持低位波动,收报8416元,跌126元。美糖上交易日收高,郑糖早盘高开,盘中震荡回落,收报3540元,跌9元。郑强麦全天呈现宽幅震荡,报收1804元,跌2元。PTA尾盘急速下挫,收报8490元,跌50元。

中国外汇交易中心

Table with columns: 人民币中间价(6月27日), 中间价, 变动. Lists exchange rates.




Table with columns: 外币对, 询价买价, 询价卖价. Lists various foreign exchange rates.

Table with columns: 货币名称, 现汇买入价, 现钞买入价, 卖出价. Lists bank selling rates.

Table with columns: 货币名称, 现汇买入价, 现钞买入价, 卖出价. Lists bank selling rates.

6月27日人民币兑美元呈现小幅上调,美元兑人民币的中间价报于7.6165,较上一交易日下调19个基点。

人民币兑其他主要货币的中间价中,人民币相对日元表现为贬值,100日元兑换6.193元人民币,上调0.0198;人民币相对欧元、英镑和港币表现为升值,1欧元兑换10.2404元人民币,下调0.0113;1英镑兑换15.2155元人民币,下调0.0049;1港币兑换0.97483元人民币,下调0.00031。

银行间市场:拆借、回购

Table with columns: 期限, Shibor(%), 涨跌(BP). Lists interbank market data.

Table with columns: 品种, 期限, 利率(%), 前利率(%). Lists repo rates.

Table with columns: 品种, 加权利率(%), 升降(基点), 成交量(亿元), 增减(亿元). Lists repo market data.

Table with columns: 品种, 加权利率(%), 升降(基点), 成交金额(亿元), 增减(亿元). Lists repo market data.

Table with columns: 品种, 加权利率(%), 升降(基点), 成交金额(亿元), 增减(亿元). Lists repo market data.

6月27日上海银行间同业拆放利率(shibor)各品种利率涨跌互现。其中,隔夜品种利率1.7241%,下调6.76个基点,一周品种利率1.8487%,下调11.10个基点。

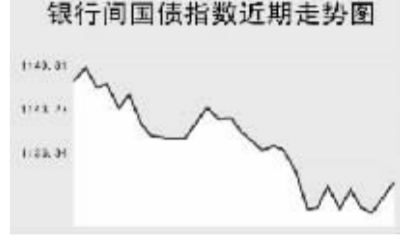
6月27日全国银行间同业拆借市场成交量较前一交易日增加63.8550亿元,全天成交金额为276.4950亿元,加权平均利率水平为1.9876%,上调10.21个基点;各交易品种中以1天品种成交为主。

6月27日全国银行间质押式回购市场加权平均利率下调4.74个基点,水平为1.8609%;全天共成交1218.6193亿元,成交量小幅减少,较前一交易日减少44.0698亿元。买断式回购全天成交80.7000亿元,成交量较前一交易日增加3.3000亿元,加权平均利率水平为2.1459%。

债券市场

Table with columns: 名称, 收盘点位, 涨跌. Lists bond market data.

Table with columns: 名称, 收盘点位, 涨跌. Lists bond market data.



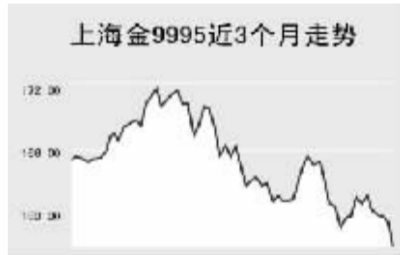
6月27日交易所国债指数呈现较大幅下调,收盘点位较前一交易日下跌0.1点;企业债指数较大幅回落,银行间债市各品种涨跌互现。

上证国债指数以109.73点开盘,最高达到109.74点,最低达到109.63点,最终以109.63点收盘,较前一交易日下跌0.1点。银行间国债指数以1133.52点开盘,这也是全天最高点,随后逐渐走低,最低达到1126点,最终以1132.97点收盘,较前一交易日上涨2.26点。

交易所企业债品种出现较大幅下调,上证企业债指数收盘为118.07点,较前一交易日下跌0.11点,巨潮债指数收盘为117.7点,下跌0.21点。银行间债券市场中,各指数品种涨跌互现,其中,政策性金融债指数品种下跌5.34点至1117.13点。

上海黄金交易所

Table with columns: 合约, 收盘价(元), 涨跌(元). Lists gold market data.



WORLD 国际市场

股 票

Table with columns: 指数名称, 收盘, 涨跌. Lists major stock indices in Asia.

6月27日,亚洲各主要股指全线下跌。

日经225指数下跌216.83点,报17849.28点。受美国房市数字不佳和日元升值影响,出口股下跌,佳能跌2.3%,本田汽车跌1.6%,索尼跌2.2%。国际原油上交易日大幅下跌,原材料相关股走软,Impex Holdings跌1.7%。住友金属跌3.9%。

韩国Kospi指数跌16.45点,收报1733.1点。投资者顾虑美国房市低迷会压抑经济,出口股下跌,三星电子下跌1.2%,LG飞利浦LCD下跌4.8%。市场担心韩国金融监管当局可能要求券商降低融资余额,券商股下跌,大宇证券大跌6.3%,Woori投资下跌5.3%。

新加坡海峡时报指数跌19.6点,报3505.5点。权重股当日纷纷下跌,嘉德置地跌3.2%,星展集团下跌1.3%,Keppel Corp.下跌1.6%。

欧洲、非洲、中东主要股票市场

Table with columns: 指数名称, 最新, 涨跌, 前日收盘. Lists major stock indices in Europe, Africa, and the Middle East.

6月27日,欧洲各主要指数走势疲软。

截至发稿时间,英国富时100指数跌57.8点,最新报6501.5点。苏格兰皇家银行、必和必拓等股领跌大盘。德国DAX30指数跌95.28点,最新报7765.24点。安联保险、西门子等股走软打压指数。法国CAC40指数跌39.88点,最新报5913.48点。巴黎银行、道达尔等股走软带动指数下跌。

美洲主要股票市场

Table with columns: 指数名称, 最新, 涨跌, 前日收盘. Lists major stock indices in the Americas.

商 品 期 货

Table with columns: 合约, 单位, 最新价, 涨跌. Lists commodity prices.

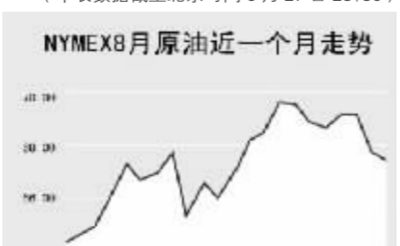
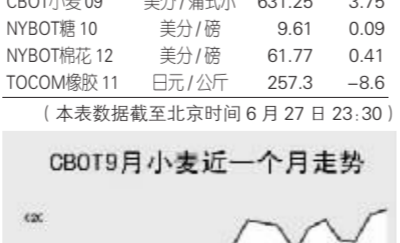
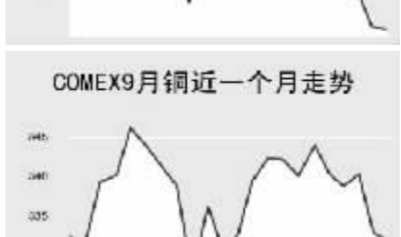
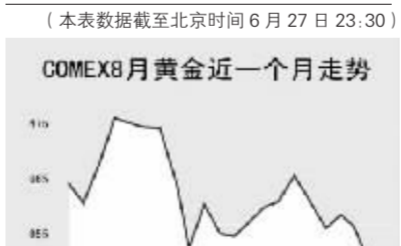


Table with columns: 合约, 单位, 最新价, 涨跌. Lists commodity prices.



金 属 市 场

Table with columns: 合约, 单位, 最新价, 涨跌. Lists metal market data.



6月27日,纽约原油夜盘大幅回升,最高触及68.75美元,截至发稿时间,最新价报68.21美元,涨0.33美元。布伦特8月原油报70.36美元,涨0.06美元;有色金属继续走软,截至发稿时间,伦铜跌50美元,报7280美元;铝钨跌11.3美元,报2680美元,其他金属均有一定幅度下跌;芝加哥农产则涨跌互现。

外 汇

Table with columns: 主要货币汇率. Lists major exchange rates.

Table with columns: 品种, 1美元价值, 1欧元价值. Lists exchange rates.

Table with columns: 品种, 1美元价值, 1欧元价值. Lists exchange rates.

Table with columns: 品种, 1美元价值, 1欧元价值. Lists exchange rates.

利 率 债 券

Table with columns: 主要货币同业拆借利率. Lists interbank rates.

Table with columns: 品种, 收益率, 前收益率. Lists bond yields.

Table with columns: 品种, 收益率, 前收益率. Lists bond yields.

Table with columns: 品种, 收益率, 前收益率. Lists bond yields.