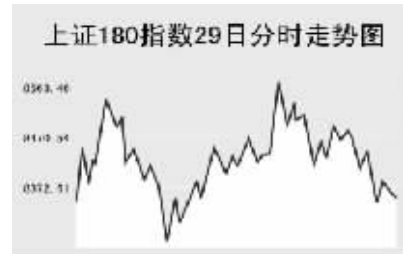


Global markets

CHINA 中国市场

上海证券交易所

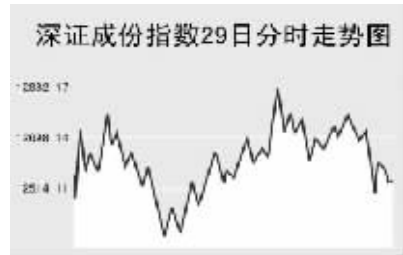


6月29日,上证综指继续下挫,全天收报3820.7点,跌2.39%,沪市当日共成交1047.6亿元。

上证综指早盘大幅低开于3824.29点,短暂上扬后指数震荡回落,最低至3779.81点,之后震荡走高,午盘开盘后短暂冲高至当日最高3919.34点,之后再次震荡回落,全天收报3820.7点,大跌93.5点。沪市股票当日共成交1047.6亿元,成交量明显缩小,沪市普跌。外贸类个股大幅下挫,中国高科、江苏舜天、东方创业等个股跌停收报。网络游戏板块同样大跌,中视传媒、中国国贸均收报于跌停价附近。此外,股权投资板块、汽配股均有较大幅度下跌。当日成交活跃的个股方面,长江电力跌0.07%,报15.12元;民生银行涨0.97%,报11.43元;中国联通涨1.91%,报5.87元;雅戈尔跌4.59%,报26.61元;中国远洋跌2.51%,报18.26元;宝钢股份跌0.18%,报11元;东方集团跌停,报30.86元;中信证券跌3.13%,报52.97元;亚泰集团跌5.75%,报22.28元。

上证B股指数全天收报254.98点,跌2.01%;上证基金指数收报3586.7点,跌5.16%。

深圳证券交易所



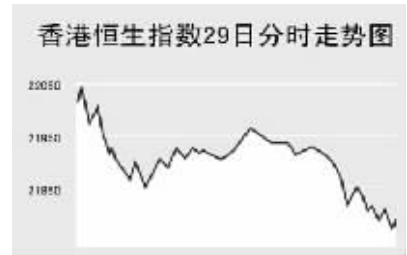
6月29日,深证成份指数全天收报12546.45点,跌2.61%,深市当日成交594.23亿元。

深成指早盘低开于12555.51点,整个早盘呈现先抑后扬走势,最低至12341.58点,午盘探至当日最高12862.28点后指数震荡回落,全天收报12546.45点,大跌335.73点。深市当日共成交594.23亿元,成交进一步缩量。深市个股普跌。成指指标股当日跌幅相对较小,西山煤电、招商地产等个股收高。部分区域板块个股跌幅明显,银星能源跌停,宁夏板块大幅下跌,兰州黄河、西北化工跌停,领跌甘肃板块下挫。而华联股份、保定天鹅跌停引领涨。

股权投资板块类个股大跌。当日成交较为活跃的个股方面,双汇发展复牌大涨124.94%,报57.9元;深发展A跌8.69%,报27.52元;泰达股份涨6.52%,报28.28元;万科A跌1.44%,报19.12元;锌业股份跌9.5%,报19.71元;五粮液涨1.09%,报31.46元;吉林敖东跌5.35%,报49.75元。

中小板指数当日收报4347.96点,跌3.2%。深证B股指数跌0.03%,收报672.0点。深证基金指数收报3442.85点,跌3.47%。

香港交易所



6月29日,恒生指数跌0.75%,收报21772.73点,恒生国企指数跌0.41%,收报12001.12点,全天成交688亿港元。

恒生指数早盘高开于21997.3点,开盘后短暂冲高至当日最高22044.7点,此后受内地股市影响,恒指快速回落,之后早盘时间缓慢回升,午盘开盘后指数单边走低,全天收报当日低点附近21772.73点,大跌165.5点。恒生国企指数全天收报12001.12点,跌48.9点。

投资者认为内地银行股近期涨势过快,当日工商银行跌0.9%,中国银行下滑1%。汇丰控股调高香港交易所目标股价,香港交易所涨1.5%。越秀交通计划增发新股募集资金用于购买高速公路和桥梁,越秀交通午后复牌下挫4.4%。紫金矿业称,将以5510万美元入股塔吉克斯坦最大的黄金生产商,紫金矿业涨0.2%。申银万国调降江西铜业评级,江西铜业跌2.4%。其它内资金融股方面,中国人寿跌0.85港元,报28.1港元;建设银行跌0.04港元,报5.38港元;招商银行跌0.05港元,报23.8港元;交通银行跌0.01港元,报8.33港元;平安保险跌0.15港元,报55.25港元。

Table with columns: 指数名称, 收盘, 涨跌. Lists various market indices like 沪深300, 上证综合, etc.

上海期货交易所

Table with columns: 主力合约, 收盘价(元), 涨跌(元), 持仓量(手). Lists commodities like 铝, 铜, 燃料油, etc.

6月29日,沪有色金属继续走高,沪燃料油下跌。

美原油上交易日夜盘冲高回落,沪燃料油早盘维持震荡走势,午盘冲高回落,收报3431元,跌5元。伦铜、伦铝上交易日大幅收高,沪铜早盘高开,缓步回落后续走高,并维持高位整理,收报64000元,涨2140元;沪锌早盘震荡回落单边走高,收报26695元,涨520元。沪铝全天收报19230元,涨120元。沪橡胶当日收报17930元,涨170元。

大连商品交易所

Table with columns: 主力合约, 收盘价(元), 涨跌(元), 持仓量(手). Lists commodities like 豆一, 豆二, 玉米, etc.

6月29日,大商所各主力品种全线收高。

美大豆上交易日收高,连大豆早盘高开快速拉升,短暂回落后续高位整理,全天收报3229元,涨19元。连玉米早盘高开冲高回落,午盘维持高位波动,全天收报1571元,涨8元。连豆粕与大豆走势联动,收报2560元,涨14元。连豆油早盘大幅高开,全天维持高位横盘整理,收报7672元,涨100元。

郑州商品交易所

Table with columns: 主力合约, 收盘价(元), 涨跌(元), 持仓量(手). Lists commodities like 棉, 菜籽, 白糖, etc.

6月29日,郑商所各主力品种走势疲软。

美棉涨势有所减缓,郑棉全天维持低位震荡,收报14240元,跌60元。菜籽油早盘高开冲高回落,午盘维持高位波动,收报8578元,涨130元。美糖近日走势疲软,郑糖早盘低开冲高回落,收报3474元,跌51元。郑强麦全天呈现震荡回落走势,收报1808元,涨2元。PTA全天维持低位震荡,收报8402元,跌42元。

中国外汇交易中心

Table with columns: 人民币中间价(6月29日), 中间价, 变动. Lists exchange rates for USD, HKD, JPY, EUR, GBP.

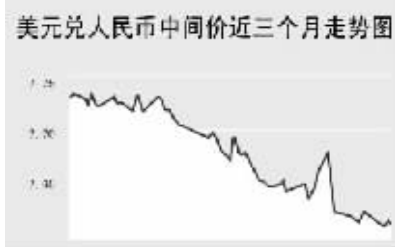


Table with columns: 外币对, 询价买价, 询价卖价. Lists rates for USD, HKD, EUR, GBP.

Table with columns: 货币名称, 现汇买入价, 现钞买入价, 卖出价. Lists bank selling rates for various currencies.

6月29日人民币兑美元呈现持续升值态势,美元兑人民币的中间价创近三月以来的新低报于7.6155,较上一交易日下调23个基点。

人民币兑其他主要货币的中间价中,人民币相对欧元、日元和港币表现为升值,1欧元兑换10.2337元人民币,下调0.0160;100日元兑换6.1824元人民币,下调0.0089;1港币兑换0.97436元人民币,下调0.00043;人民币相对英镑表现为贬值,1英镑兑换15.2455元人民币,上调0.0145。

银行间市场:拆借、回购

Table with columns: 期限, Shibor(%), 涨跌(BP). Lists interbank market rates for various terms.

Table with columns: 品种, 期限, 利率(%), 前利率(%). Lists repo rates for different maturities.

Table with columns: 品种, 加权利率(%), 升降(基点), 成交金额(亿元), 增减(亿元). Lists repo transaction details.

Table with columns: 品种, 加权利率(%), 升降(基点), 成交金额(亿元), 增减(亿元). Lists repo transaction details.

6月29日上海银行间同业拆放利率(shibor)各品种利率全线上涨,其中隔夜品种利率1.7784%,上调10.43个基点,一周品种利率2.8411%,上调105.98个基点。

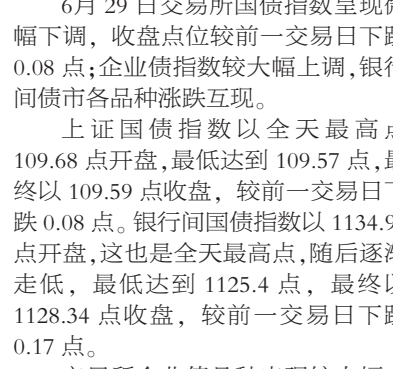
6月29日全国银行间同业拆借市场全天成交金额为376.6000亿元,成交量较前一交易日增加46.7200亿元,加权平均利率水平为2.2828%,上调47.21个基点;各交易品种中以1天品种成交为主。

6月29日全国银行间质押式回购市场全天共成交2251.3298亿元,成交量大幅增加,较前一交易日增加441.1259亿元,加权平均利率上调57.58个基点,水平为2.4691%。买断式回购全天成交26.4020亿元,成交量较前一交易日大幅减少25.6180亿元,加权平均利率水平为3.0217%,上调105.45个基点。

债券市场

Table with columns: 名称, 收盘点位, 涨跌. Lists bond market indices like 上证国债, 上证企业债, etc.

Table with columns: 名称, 收盘点位, 涨跌. Lists interbank market bond indices.



6月29日交易所国债指数呈现微幅下调,收盘点位较前一交易日下跌0.08点;企业债指数较大幅上调,银行间债市各品种涨跌互现。

上证国债指数以全天最高点109.68点开盘,最低达到109.57点,最终以109.59点收盘,较前一交易日下跌0.08点。银行间国债指数以1134.97点开盘,这也是全天最高点,随后逐渐走低,最低达到1125.4点,最终以1128.34点收盘,较前一交易日下跌0.17点。

交易所企业债品种出现较大幅上涨,上证企业债指数收盘为118.21点,较前一交易日上涨0.44点,巨潮债指数收盘为117.92点,上涨0.4点。银行间债券市场中,各指数品种涨跌互现,其中,长年期指数品种上涨2.65点至1095.54点。

上海黄金交易所

Table with columns: 合约, 收盘价(元), 涨跌(元). Lists gold market contracts like 金9995, 金9999, etc.



WORLD 国际市场

股→票

Table with columns: 指数名称, 收盘, 涨跌. Lists major stock indices from Asia to the Philippines.

6月29日,日本股市上扬,韩国股市走软。

日经225指数涨206.09点,报18138.36点。美联储称,房市低迷下美国经济仍将继续扩张,此外日元走贬,出口股上扬,丰田涨2.4%,Sony上扬1.8%。市场看好全球增长将刺激汽车公司获利上升,与汽车相关类股上涨,ibiden大涨6%,Dens涨3%。瑞信预估东芝本年度获利可达公司预期两倍,东芝涨3.9%。

韩国Kospi指数跌8.15点,收报1743.6点。韩元兑美元升值七周高点,出口股下跌,三星电子跌2.1%,LG电子跌1.4%。

新加坡海峡时报指数涨9.97点,报3548.2点。瑞银大幅调高嘉德置地评级,嘉德置地涨5.2%,SC Global高价出售一处公寓大厦,SC Global上涨4.7%。新加坡电信宣布收购巴基斯坦Wariel Telecom International三成股权,股价下跌2.9%。

欧洲、非洲、中东主要股票市场

Table with columns: 指数名称, 最新, 涨跌, 前日收盘. Lists major stock indices from Europe to the Middle East.

6月29日,欧洲各主要指数涨跌互现。

截至发稿时间,英国富时100指数跌26.1点,最新报6545.2点。汇丰控股、葛兰素史克等股领跌大盘。德国DAX30指数涨11.72点,最新报7933.08点。巴斯夫、E.ON公司等股走高支撑指数。法国CAC40指数跌1.26点,最新报6005.05点。Air Liquide、道达尔等股走软带动指数下跌。

美洲主要股票市场

Table with columns: 指数名称, 最新, 涨跌, 前日收盘. Lists major stock indices from Latin America to the Caribbean.

商品→期货

Table with columns: 合约, 单位, 最新价, 涨跌. Lists commodity futures prices for energy and agriculture.

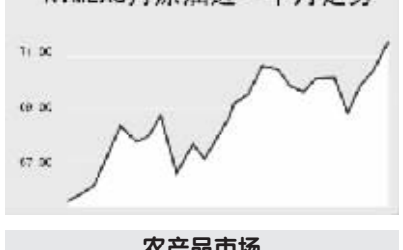
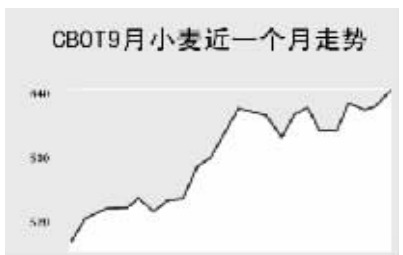
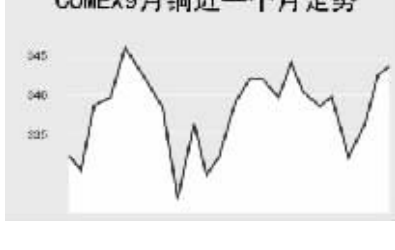
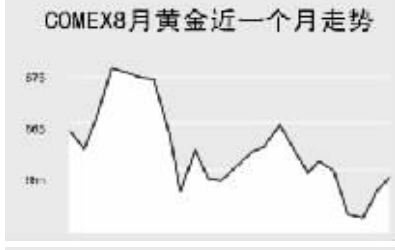


Table with columns: 合约, 单位, 最新价, 涨跌. Lists commodity futures prices for agricultural products.



金属市场

Table with columns: 合约, 单位, 最新价, 涨跌. Lists metal market prices for gold, silver, copper, etc.



6月29日,纽约原油期货强劲,截至发稿时间,最新价报70.16美元,涨0.49美元,盘中最高至70.75美元。布伦特8月原油报71.01美元,涨0.52美元;有色金属先扬后抑,截至发稿时间,伦铜跌9.9美元,报7540美元;伦铝跌17美元,报2725美元;芝加哥农产品方面,除玉米有所下跌外,其他品种上涨。

外→汇

Table with columns: 品种, 1美元价值, 1欧元价值, 涨跌. Lists major foreign exchange rates.

利率→债券

Table with columns: 主要货币同业拆借利率, 主要货币同业拆借利率, 政府债券收益率. Lists various interest rates and yields.