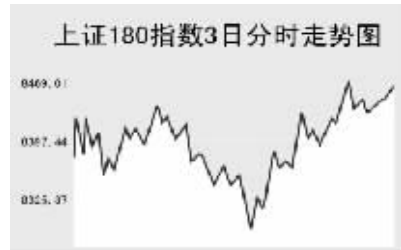


Global markets

CHINA 中国市场

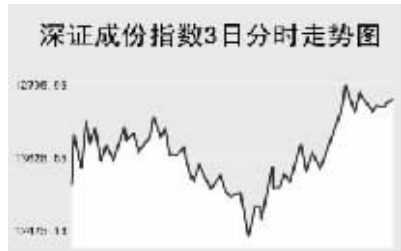
上海证券交易所



7月3日,上证综指先抑后扬,全天收报 3899.72 点,上涨 1.65%,沪市当日共成交 855.06 亿元。

上证综指早盘高开于 3854.72 点,开盘一小时内指数震荡走高,之后震荡回落,午盘开盘后加速下跌,最低至 3821.46 点,此后指数震荡回升,最高至 3906.76 点,全天收报 3899.72 点,上涨 63.43 点。沪市股票当日共成交 855.06 亿元,成交量进一步缩小。有色金属板块当日大幅飙升,稀土高科、贵研铂业、中金黄金等多只个股涨停。预计预减板块当日走势相对疲软,洪都航空、敦煌种业等个股均有较为明显的下跌。当日成交活跃的个股方面,中国铝业涨 3.73%,报 23.94 元;工商银行涨 2.77%,报 5.2 元;宝钢股份跌 0.34%,报 11.67 元;雅戈尔涨 3.96%,报 27.02 元;东方集团涨 6.97%,报 30.38 元;中信证券涨 2.53%,报 52.25 元;中国联通跌 0.33%,报 6.09 元;亚太集团涨 2.52%,报 21.54 元;中国远洋涨 3.55%,报 17.78 元;长江电力跌 1.95%,报 15.59 元。上证 B 股指数全天收报 256.55 点,涨 2.69%。上证基金指数全天收报 3546.78 点,涨 1.97%。

深圳证券交易所



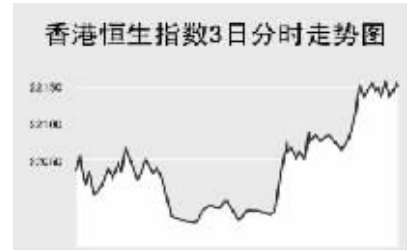
7月3日,深证成份指数全天收报 12761.06 点,涨 2.29%,深市当日成交 443.24 亿元。

深成指早盘高开于 12575.01 点,开盘后维持在高位波动,之后震荡回落,午盘最低探至 12461.45 点,之后震荡回升,最高至 12794.19 点,全天收报 12761.06 点,涨 285.9 点。深市当日共成交 443.24 亿元,成交量与前交易日基本持平。有色金属、稀缺资源类个股当日大幅飙升,云南铜业、东方钨业涨停报收,铜都铜业、锡业股份等个股涨幅在 9%以上。ST 类个股走势分化,\*ST 东方、\*ST 罗牛等个股涨停报收,而 ST 巨力、ST 远东等

个股涨停报收。当日成交较为活跃的个股方面,山推股份涨 1.84%,报 16.63 元;万科 A 涨 4.13%,报 19.41 元;云南铜业涨停,报 39.38 元;双汇发展跌 7.66%,报 48.12 元;泰达股份涨 1.19%,报 29 元;吉林敖东涨 2.02%,报 47.95 元;深发展 A 跌 0.62%,报 27.23 元;五粮液涨 0.38%,报 32.1 元。

中小板指数全天收报 4479.91 点,涨 2.07%。深证 B 股指数涨 2.63%,收报 683.04 点。深证基金指数收报 3426.39 点,涨 2.4%。

香港交易所



7月3日,香港股市创历史新高,恒生指数涨 1.7%,收报 22151.14 点,恒生国企指数涨 3.4%,收报 12406.39 点,全天成交 817 亿港元。

恒生指数早盘高开于 22004.1 点,开盘后短暂冲高,之后震荡走低,午盘开盘后恒生指数震荡上扬,最高至 22159.5 点,全天收报 22151.14 点,涨 378.4 点。恒生国企指数当日涨幅更大,全天收报 12406.39 点,大涨 405.3 点。

市场猜测,一旦内地政府放松对境外投资限制,大陆投资者将转投香港股市,中国移动上涨 3.4%,中国人寿上涨 2.7%。投资者预计证券交易升温将刺激香港交易所收益,香港交易所上涨 7.4%。国际原油期货上交易日上涨,能源相关股上涨,中国海洋石油上涨 4.3%,中国石油上涨 4.5%。美国供应链管理学会制造业指数上月上升,与美国有业务的公司股价上涨,汇丰控股股上涨 0.5%,利丰上涨 2%。其它内资金融股方面,建设银行涨 0.09 港元,报 5.47 港元;工商银行涨 0.11 港元,报 4.45 港元;中国银行涨 0.01 港元,报 5.61 港元;平安保险涨 0.9 港元,报 56.15 港元。

Table with columns: 指数名称, 收盘, 涨跌. Lists various market indices and their performance.

上海期货交易所

Table with columns: 主力合约, 收盘价(元), 涨跌(元), 持仓量(手). Lists commodity prices like aluminum, copper, and oil.

7月3日,上海期货交易所各主力品种全线收高,沪铜、沪锌涨停。

美原油上交易日大幅收高,沪燃料油早盘高开后横盘整理,午盘震荡走高,尾盘有所回落,收报 3513 元,涨 44 元。伦敦金属上交易日大幅收高,沪铜、沪锌早盘高开高走,午盘均封涨停,沪铜收报 66430 元,涨 2550 元。沪锌收报 27535 元,涨 1055 元。沪铝收报 19480 元,涨 240 元。沪橡胶收报 18215 元,涨 460 元。

大连商品交易所

Table with columns: 主力合约, 收盘价(元), 涨跌(元), 持仓量(手). Lists commodity prices like soybeans, corn, and soybean oil.

7月3日,大连商品交易所各主力品种涨跌互现。

美大豆当日走势低迷,连大豆早盘低开,盘中震荡回落,收报 3396 元,跌 27 元。连玉米早盘高开,全天呈现宽幅震荡,收报 1568 元,涨 4 元。连豆粕早盘高开,全天呈现震荡回落走势,尾盘更是加速下跌,收报 2625 元,跌 25 元。连豆油早盘低开,全天维持宽幅震荡,收报 7884 元,微涨 2 元。

郑州商品交易所

Table with columns: 主力合约, 收盘价(元), 涨跌(元), 持仓量(手). Lists commodity prices like cotton, rapeseed oil, and PTA.

7月3日,菜籽油下跌,其他品种上

涨。郑棉早盘低开后维持震荡走势,午盘波动幅度加大,全天收报 14320 元,涨 25 元。菜籽油全天维持低位震荡,尾盘走低,全天收报 8726 元,跌 40 元。郑糖早盘低开后快速拉升,之后维持在前结算价上方震荡,全天收报 3488 元,涨 12 元。郑强麦全天维持高位波动,收报 1823 元,涨 16 元。PTA 全天呈现震荡上扬走势,收报 8510 元,涨 42 元。

中国外汇交易中心

Table with columns: 人民币, 中间价, 变动. Lists exchange rates for USD, HKD, JPY, EUR, GBP.

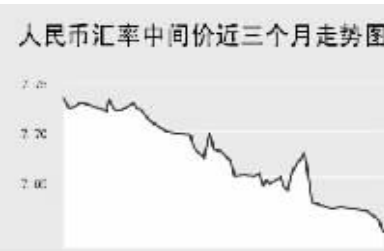


Table with columns: 货币对, 询价买价, 询价卖价. Lists interbank swap rates for various currencies.

Table with columns: 货币名称, 现汇买入价, 现钞买入价, 卖出价. Lists bank selling rates for various currencies.

Table with columns: 品种, 利率(%), 升降(基点), 成交量(亿元), 增减(亿元). Lists interbank repurchase rates.

7月3日人民币兑美元继续创出

汇改以来新高,美元兑人民币的中间价报于 7.5951,突破 7.60 关口,较上一交易日下调 124 个基点。人民币兑其他主要货币的中间价中,人民币相对港币表现为小幅升值,1 港币兑换 0.9716 元人民币,下调 0.0014;人民币相对日元、欧元、英镑表现为大幅贬值,100 日元兑换 6.2044 元人民币,上调 0.0325;1 欧元兑换 10.3445 元人民币,上调 0.0470;1 英镑兑换 15.3246 元人民币,上调 0.0438。

银行间市场:拆借、回购

Table with columns: 期限, Shibor(%), 涨跌(BP). Lists interbank lending and repo rates.

Table with columns: 品种, 期限, 利率(%), 前利率(%). Lists interbank repurchase rates.

Table with columns: 品种, 加权利率(%), 升降(基点), 成交量(亿元), 增减(亿元). Lists interbank credit line rates.

Table with columns: 品种, 利率(%), 升降(基点), 成交金额(亿元), 增减(亿元). Lists interbank repurchase rates.

Table with columns: 品种, 利率(%), 升降(基点), 成交量(亿元), 增减(亿元). Lists interbank repurchase rates.

7月3日上海银行间同业拆放利率(shibor)除 1 月期品种小幅下调外,其他各品种利率均有所上调,其中 2 周以内品种上调幅度较大。隔夜品种利率为 2.3693%,上调 58.26 个基点;1 周品种利率为 3.9778%,上调 39.94 个基点。

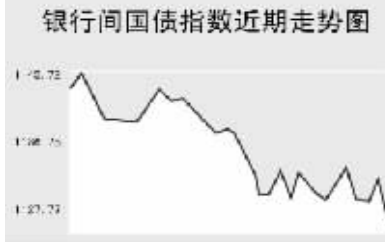
7月3日全国银行间同业拆借市场全天成交金额为 366.3800 亿元,成交量较前一交易日减少 78.29 亿元,加权平均利率水平为 2.8555%,上调 27.91 个基点;各交易品种中以 1 天期品种成交为主。

7月3日全国银行间质押式回购市场全天成交 18105889 亿元,成交量大幅减少,较前一交易日减少 64752 亿元,加权平均利率水平为 2.8771%。买断式回购全天成交 6078 亿元,成交量较前一交易日增加 874 亿元,加权平均利率水平为 2.3536%,上调 480 个基点。

债券市场

Table with columns: 名称, 收盘点位, 涨跌. Lists government and corporate bond prices.

Table with columns: 名称, 收盘点位, 涨跌. Lists interbank market bond index prices.



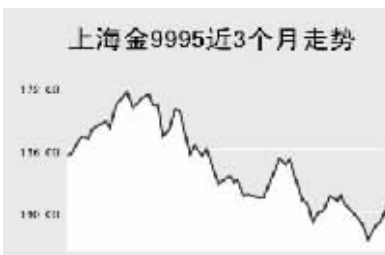
7月3日交易所国债指数和企业债指数较大幅度上涨,而银行间债市大多数品种大幅下调,波动幅度较大。

上证国债指数以 109.78 点开盘,最低达到 109.62 点,随后震荡走高,最终以 109.85 点收盘,较前一交易日上涨 0.08 点。银行间国债指数以 1135.44 点开盘,随后逐渐走低,最低达到 1124.50 点,最终以 1125.52 点收盘,较前一交易日大幅下跌 5.27 点。

交易所企业债品种出现较大幅度上涨,上证企业债指数收盘为 118.04 点,较前一交易日上涨 0.11 点,巨潮企业债指数收盘为 117.77 点,上涨 0.12 点。银行间债券市场中,除短期融资券指数下跌幅度较小外,其他指数均大幅下跌,其中新债指数和短中期指数分别下跌 9.6 点和 5.97 点。

上海黄金交易所

Table with columns: 合约, 收盘价(元), 涨跌(元). Lists gold and silver prices.



WORLD 国际市场

股 票

Table with columns: 指数名称, 收盘, 涨跌. Lists major stock indices from Asia, Europe, and the US.

7月3日,亚洲各主要股指收高。日经 225 指数涨 3.6 点,报 18149.9 点。美国制造业活动指数意外攀升至 14 个月高点,汽车股上扬,本田汽车上涨 0.7%,丰田涨 0.4%。由于生产成本上扬和产能过剩可能导致获利下滑,钢铁业者下跌,JFE 下跌 0.3%,神户制钢所下跌 1.9%。

韩国 Kospi 指数涨 34.15 点,收报 1805.5 点。造船股因接获新订单多上涨,现代重工上涨 4.0%,现代尾浦造船上涨 3.8%。美国制造业活动指数意外攀升至近 14 个月高点,出口股上扬,三星电子上涨 1.1%,Hynix 半导体上涨 0.3%。新加坡海峡时报指数涨 19.09 点,报 3569.43 点。新加坡私宅房价指数涨至十年来高峰,房地产股上扬,城市发展公司涨 2.3%,万国有限公司涨 4.1%。此外,海皇轮船当日大涨 11%。

欧洲、非洲、中东主要股票市场

Table with columns: 指数名称, 最新, 涨跌, 前日收盘. Lists major stock indices from Europe, Africa, and the Middle East.

7月3日,欧洲各主要指数全线走高。截至发稿时间,英国富时 100 指数涨 46.6 点,最新报 6637.2 点。英国石油、英美公司等股领涨大盘。德国 DAX30 指数涨 88.13 点,最新报 8046.37 点。西门子、安联保险等股走强支撑指数。法国 CAC40 指数涨 48.13 点,最新报 6075.36 点。安盛集团、巴黎银行等股走强带动指数上扬。

Table with columns: 指数名称, 最新, 涨跌, 前日收盘. Lists major stock indices from the Americas.

商 品 期 货

Table with columns: 合约, 单位, 最新价, 涨跌. Lists energy commodity prices.

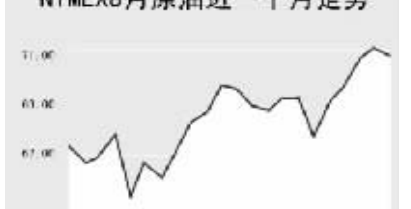
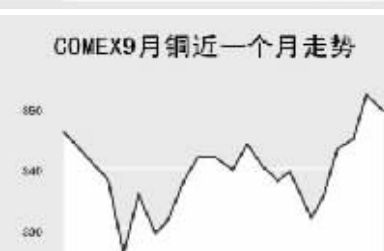
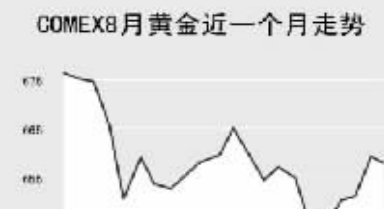


Table with columns: 合约, 单位, 最新价, 涨跌. Lists agricultural commodity prices.



金 属 市 场

Table with columns: 合约, 单位, 最新价, 涨跌. Lists metal commodity prices.



7月3日,纽约原油呈现宽幅震荡,截至发稿时间,最新价报 70.8 美元,跌 0.31 美元。布伦特 8 月原油报 72.34 美元,跌 0.31 美元;伦敦有色金属当日呈现先扬后抑走势,截至发稿时间,伦铜跌 38 美元,报 7692 美元;伦铝跌 10.5 美元,报 2742 美元;芝加哥农产则涨跌互现,9 月小麦涨 1.25 美元,报 586.25 美元。

外 汇

Table with columns: 品种, 1美元价值, 1欧元价值. Lists major foreign exchange rates.

Table with columns: 品种, 利率(%), 升降(基点), 成交量(亿元), 增减(亿元). Lists interbank repurchase rates.

利 率 债 券

Table with columns: 主要货币同业拆借利率. Lists interbank lending rates for USD, GBP, EUR, JPY.

Table with columns: 品种, 收益率(%), 前收益率(%). Lists government bond yields for various countries.

Table with columns: 品种, 收益率(%), 前收益率(%). Lists government bond yields for various countries.