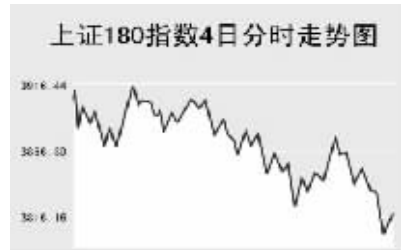


Global markets

CHINA 中国市场

上海证券交易所

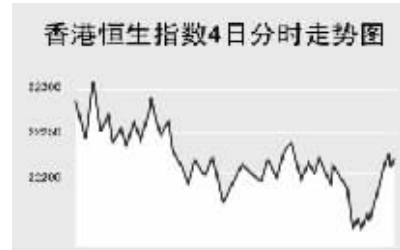


7月4日,上证综指走势疲软,全天收报 3816.17 点,下跌 2.14%,沪市当日共成交 722.63 亿元。

上证综指早盘小幅高开于 3906.01 点,整个早盘维持震荡走势,期间最高至 3916.48 点,之后震荡走低,并延续至午盘,午盘最低至 3800.27 点,全天收报 3816.17 点,下跌 83.56 点。沪市股票当日共成交 722.63 亿元,成交量进一步缩小。有色金属板块未能延续上交易日强势,当日大幅回落,中国铝业、厦门钨业、百利电气跌幅均在 6% 以上。化纤类个股同样跌幅惊人,皖维高新、联华合纤等个股均有较大幅度下跌。当日成交活跃的个股方面,中国铝业跌 7.35%,报 22.18 元;雅戈尔跌 0.89%,报 26.78 元;工商银行跌 1.15%,报 5.14 元;中国联通跌 2.96%,报 5.91 元;宝钢股份跌 2.31%,报 11.4 元;辽宁成大涨 4.41%,报 34.56 元;亚泰集团跌 3.3%,报 20.83 元;大唐发电涨 0.74%,报 31.34 元;中信证券跌 2.66%,报 50.86 元。上证 B 股指数全天收报 254.78 点,跌 0.69%。上证基金指数全天收报 3445.84 点,跌 2.85%。

幅度下跌。造纸印刷类个股同样走势疲软,凯恩股份、广东甘化、金城股份跌幅较大。当日成交较为活跃的个股方面,万科 A 跌 0.46%,报 19.32 元;五粮液跌 0.65%,报 31.89 元;山推股份跌 3.79%,报 16 元;云南铜业跌 4.27%,报 37.7 元;深发展 A 跌 3.78%,报 26.2 元;美的电器跌 4.84%,报 29.5 元。中小板指数全天收报 4378.98 点,跌 2.25%。深证 B 股指数跌 0.73%,收报 678.02 点。深证基金指数收报 3347.09 点,跌 2.31%。

香港交易所

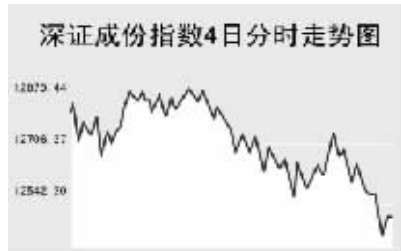


7月4日,香港股市创历史新高,恒生指数涨 0.3%,收报 22218.55 点,恒生成企指数涨 0.6%,收报 12474.02 点,全天成交 834 亿港元。

恒生指数早盘高开于 22279.8 点,开盘后短暂冲高至 22307.6 点,并创历史新高,之后指数震荡回落,午盘在内地股市下跌的影响下恒指加速下跌,最低至 22131.2 点,此后单边走高,全天收报 22218.55 点,涨 67.4 点。恒生国企指数当日收报 12474.02 点,涨 67.6 点。

市场猜测,一旦内地政府放松对境外投资限制,内地投资者将转投香港股市,建设银行上涨 2.6%,中国石化上涨 1.3%。同时香港交易所继续受此利好消息刺激连续第二天大涨,香港交易所上涨 5.7%。华人置业表示,已收到几位投资者的收购意向,并正在与其中一些投资者进行磋商,华人置业涨幅 19%。其它内资金融股方面,中国人寿涨 0.15 港元,报 29 港元;工商银行涨 0.03 港元,报 4.48 港元;中国银行涨 0.01 港元,报 3.9 港元;交通银行平盘收报于 8.35 港元;平安保险涨 0.9 港元,报 56.15 港元。

深圳证券交易所



7月4日,深证成份指数全天收报 12509.16 点,跌 1.97%,深市当日成交 404.41 亿元。

深成指早盘小幅高开于 12798.37 点,开盘后呈震荡走势,早盘收盘前指数震荡走低,午盘延续早盘震荡下跌走势,短暂快速拉升后,指数继续下跌,最低至 12461.78 点,全天收报 12509.16 点,跌 251.92 点。深市当日共成交 404.41 亿元,成交量继续缩小。酿酒食品类个股成为当日市场唯一走强板块,皇台酒业、古井贡酒涨停收。有色金属、稀缺资源类个股当日大幅回落,锌业股份、西藏矿业等个股均有较大

上海期货交易所

Table with columns: 主力合约, 收盘价(元), 涨跌(元), 持仓量(手). Includes data for Aluminum, Copper, Fuel Oil, Rubber, and Zinc.

7月4日,上海期货交易所各主力品种全线收低。

美原油当日走势疲软,沪燃油油开盘后震荡走低,全天收报 3491 元,跌 30 元。沪铜、沪锌早盘延续上交易日强势,午盘受伦敦金属快速回落的影响急速下挫,沪铜全天收报 65650 元,跌 260 元。沪锌收报 26655 元,跌 580 元。沪铝全天呈现震荡下跌,收报 19310 元,跌 130 元。沪橡胶全天宽幅震荡,收报 18050 元,跌 60 元。

大连商品交易所

Table with columns: 主力合约, 收盘价(元), 涨跌(元), 持仓量(手). Includes data for Soybean, Soybean Meal, Corn, Soybean Oil, and Soybean Lecithin.

7月4日,大商所9月豆油收高,其他品种下跌。

连大豆延续上交易日疲软走势,早盘大幅低开,全天维持低位整理,收报 3285 元,跌 26 元。连玉米早盘低开维持低位整理,午盘单边走低,收报 1544 元,跌 25 元。连豆粕早盘低开维持低位波动,全天收报 2610 元,跌 34 元。连豆油早盘低开维持低位波动,此后呈震荡走势,并延续至午盘,收报 7932 元,涨 64 元。

郑州商品交易所

Table with columns: 主力合约, 收盘价(元), 涨跌(元), 持仓量(手). Includes data for Cotton, Rapeseed Oil, White Sugar, PTA, and Wheat Flour.

7月4日,郑商所各主力品种涨跌互现。

郑棉开盘快速冲高回落,之后维持高位波动,全天收报 14350 元,涨 50 元。菜籽油早盘低开走低,午盘呈现震荡上扬,全天收报 8762 元,涨 20 元。郑糖受美糖影响早盘高开,盘中震荡下跌,全天收报 3468 元,跌 13 元。郑强麦全天呈现先扬后抑走势,报收 1811 元,跌 8 元。PTA 全天维持高位震荡,收报 8520 元,涨 22 元。

中国外汇交易中心

Table showing the RMB Exchange Rate Intermediate (July 4) with columns for currency, intermediate rate, and change.

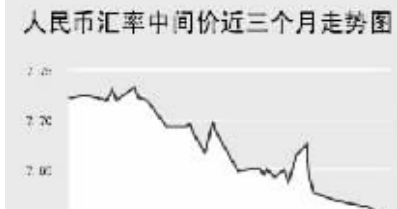


Table showing the Foreign Exchange Spot Market Closing Price with columns for currency pair, bid price, and offer price.

Table showing the China Bank Foreign Exchange Rate with columns for currency name, buy price, and sell price.

Table showing the Interbank Offered Rate (Shibor) for July 4 with columns for term, rate, and change.

7月4日人民币兑美元出现回落,美元兑人民币的中间价报于 7.6007,较上一交易日上调 56 个基点。

人民币兑其他主要货币的中间价中,人民币相对欧元表现为小幅升值,1 欧元兑换 10.3427 元人民币,下调 0.0018;人民币相对日元、港元、英镑表现为不同幅度贬值,1 港币兑换 0.9731 元人民币,上调 0.0014;100 日元兑换 6.2079 元人民币,上调 0.0035;1 英镑兑换 15.3299 元人民币,上调 0.0053。

银行间市场:拆借、回购

Table showing the Interbank Offered Rate (Shibor) for July 4 with columns for term, rate, and change.

Table showing the Interbank Fixed Deposit Rate with columns for term, rate, and change.

Table showing the Interbank Credit Spread Rate with columns for term, rate, and change.

Table showing the Interbank Repurchase Rate with columns for term, rate, and change.

Table showing the Interbank Buy Rate with columns for term, rate, and change.

7月4日上海银行间同业拆放利率(shibor)1 月期以下品种不同幅度下调,其中 1 周品种利率为 2.4292%,大幅下调 154.86 个基点;1 月期以上品种利率均小幅上调,上调不超过 1 个基点。

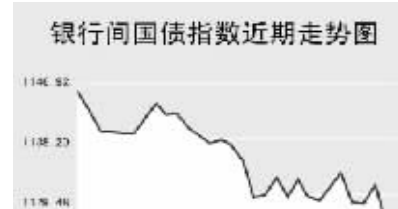
7月4日全国银行间同业拆借市场全天成交金额为 544.8400 亿元,成交量较前一交易日大幅增加 178.46 亿元,加权平均利率水平为 2.4255%,大幅下调 43 个基点;各交易品种中以 1 天品种成交为主。

7月4日全国银行间质押式回购市场全天共成交 1500.5477 亿元,成交量较大幅减少,较前一交易日减少 310.0411 亿元,加权平均利率大幅下调 46.29 个基点,水平为 2.4142%。买断式回购全天成交 71.40 亿元,成交量较前一交易日增加 10.62 亿元,加权平均利率水平为 2.4058%,上调 5.22 个基点。

债券市场

Table showing the Bond Market Index with columns for name, closing price, and change.

Table showing the Interbank Market Bond Index with columns for name, closing price, and change.



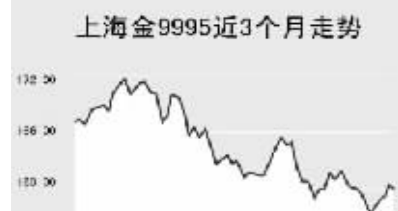
7月4日债券市场跌多涨少,交易所企业债指数较大幅度下跌,银行间国债及其他大多数品种都有不同幅度下调。

上证国债指数以 109.86 点开盘,最低达到 109.80 点,随后震荡走高,最终以 109.85 点收盘,与前一交易日持平。银行间国债指数以 1135.56 点开盘,随后逐渐走低,最低达到 1124.15 点,最终以 1124.60 点收盘,较前一交易日大幅下跌 0.92 点。

交易所企业债品种出现较大幅度下跌,上证企业债指数收盘为 117.72 点,较前一交易日下跌 0.32 点。银行间债券市场中,除政策性金融债指数和综合债指数有所上涨之外,其他指数均有所下跌,其中新债指数和长期国债指数分别下跌 1.89 点和 1.99 点。

上海黄金交易所

Table showing the Shanghai Gold Exchange with columns for contract, closing price, and change.



WORLD 国际市场

股→票

Table showing the Asia Pacific Main Stock Market with columns for index name, closing price, and change.

7月4日,亚洲各主要股指涨跌互现。

日经 225 指数涨 18.82 点,报 18168.72 点。美国五月份工厂订单单减小于预期,出口股上涨,Sony 上涨 1.9%,普利司通轮胎上涨 2.7%。日兴花旗证券调降新日本石油评级,新日本石油下跌 2.2%。女装连锁店 Honeys 和鞋商 ABC-Mart 调高全年度获利预测,Honeys 大涨 5%,ABC-Mart 大涨 7.1%。

朝鲜领导人金正日暗示正准备废止核武发展计划,韩国 Kospi 指数涨 32.91 点,收报 1838.41 点。国民银行上涨 1.9%,三星电子上涨 1.2%。Woori 投证提高现代重工目标价,现代重工上涨 5.5%。

新加坡海峡时报指数跌 1458 点,报 355485 点。投资人认为 City Developments 近期涨势已经充分反映获利预期,当日 City Developments 下跌 1.1%。数据显示新加坡制造业六月加速扩张,特许半导体上涨 15%,Venture 上涨 0.6%。

欧洲、非洲、中东主要股票市场

Table showing the Europe, Africa, and Middle East Main Stock Market with columns for index name, latest price, change, and previous close.

7月4日,欧洲各主要指数全线走高。

截至发稿时间,英国富时 100 指数涨 16.5 点,最新报 6656.08 点。巴克莱、英国石油等股领涨大盘。德国 DAX30 指数涨 15.4 点,最新报 8066.08 点。Bayer AG、安联保险等股走强支撑指数。法国 CAC40 指数涨 19.62 点,最新报 6089.46 点。Accor SA、道达尔等股走强带动指数上扬。

美洲主要股票市场

Table showing the Americas Main Stock Market with columns for index name, latest price, change, and previous close.

(本表数据截至北京时间 7 月 4 日 23:00)

商品→期货

Table showing the Energy Market with columns for contract, unit, latest price, and change.

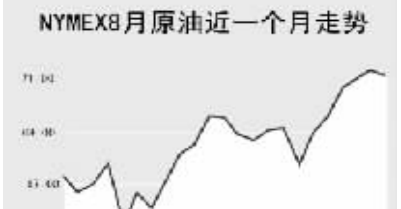


Table showing the Agricultural Market with columns for contract, unit, latest price, and change.



Table showing the Metal Market with columns for contract, unit, latest price, and change.

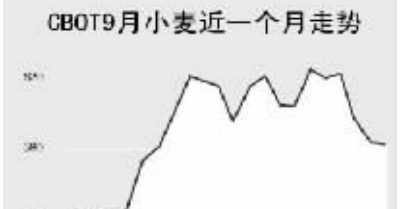


Table showing the COMEX 9-month copper price movement.

7月4日,纽约原油当日走势疲弱,截至发稿时间,最新价报 71.31 美元,跌 0.08 美元;布伦特 8 月原油报 72.87 美元,跌 0.06 美元。伦敦有色金属当日走势强劲,截至发稿时间,伦铜涨 93 美元,报 7850 美元;伦铝涨 21 美元,报 2779 美元,伦锌涨 6 美元,报 3460 美元。芝加哥农产品当日因节日休市。

外→汇

Table showing the Main Currency Exchange with columns for currency, value, and change.



Table showing the COMEX 9-month copper price movement.

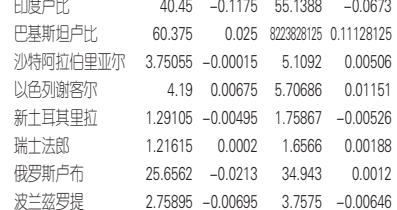


Table showing the Main Currency Exchange with columns for currency, value, and change.

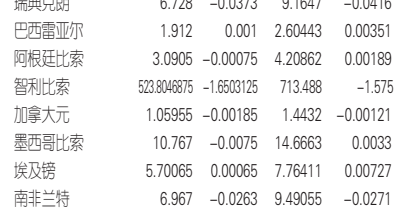


Table showing the Main Currency Exchange with columns for currency, value, and change.

(本表数据截至北京时间 7 月 4 日 22:00)

利率→债券

Table showing the Main Currency Exchange with columns for currency, value, and change.

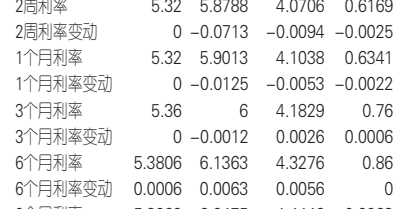


Table showing the Main Currency Exchange with columns for currency, value, and change.



Table showing the Main Currency Exchange with columns for currency, value, and change.



Table showing the Main Currency Exchange with columns for currency, value, and change.

(本表数据截至北京时间 7 月 4 日 22:00)